

**DELIBERAZIONE DELL'ASSEMBLEA N. 12 del 20.07 2020**

**OGGETTO: Approvazione del Rendiconto di gestione dell'esercizio finanziario 2019**

L'anno duemilaventis addì 20 del mese luglio alle ore 15.00 presso l'Auditorium di AISA Impianti, Strada Vicinale dei Mori, in Arezzo si è riunita in videoconferenza la seconda convocazione l'Assemblea dell'Autorità per il servizio di gestione integrata dei rifiuti urbani ATO Toscana Sud così come da convocazione del Presidente dell'Assemblea con Nota Prot. n. 3556 del 10.07.2020.

Il Presidente del Consiglio Direttivo, Dott.ssa Alessandra Biondi, in assenza del Presidente dell'Assemblea Alessandro Ghinelli, assume la presidenza.

Sono inoltre presenti

- il Direttore Generale Dott. Paolo Diprima;
- L'Avv. Angela Barbi che svolge funzioni di Segretario verbalizzante.

- Omissis -

Si passa quindi all'esame dell'ottavo punto all'ordine del giorno avente ad oggetto **"Approvazione del Rendiconto di gestione dell'esercizio finanziario 2019"**.

Risultano presenti all'argomento:

N.	PRESENZE COMUNI	QUOTE	Presente	Assente
1.	ABBADIA S. SALVATORE	4,78%	X	
2.	ANGHIARI	0,24%		X
3.	ARCIDOSO	0,14%	X	
4.	AREZZO	14,04%	X	
5.	ASCIANO	4,85%		X
6.	BADIA TEDALDA	0,03%		X
7.	BIBBIENA	0,39%	X	
8.	BUCINE	0,45%		X
9.	BUONCONVENTO	0,27%	X	
10.	CAMPAGNATICO	0,06%	X	
11.	CAMPIGLIA MARITTIMA	0,76%	X	
12.	CAPALBIO	0,22%	X	
13.	CAPOLONA	0,27%	X	
14.	CAPRESE MICHELANGELO	0,05%		X
15.	CASOLE D'ELSA	0,28%		X
16.	CASTAGNETO CARDUCCI	0,71%		X
17.	CASTEL DEL PIANO	0,21%	X	
18.	CASTEL FOCOGNANO	0,07%		X
19.	CASTEL SAN NICCOLO'	0,09%	X	
20.	CASTELFRANCOPIANDISCO	0,56%	X	
21.	CASTELL'AZZARA	0,07%	X	
22.	CASTELLINA IN CHIANTI	0,16%		X
23.	CASTELNUOVO BERARDENGA	0,35%		X

24.	CASTIGLION FIBOCCHI	0,14%	X	
25.	CASTIGLION FIORENTINO	0,78%	X	
26.	CASTIGLIONE DELLA PESCAIA	0,84%	X	
27.	CASTIGLIONE D'ORCIA	0,07%		X
28.	CAVRIGLIA	0,44%	X	
29.	CETONA	0,13%	X	
30.	CHIANCIANO TERME	0,67%	X	
31.	CHITIGNANO	0,03%		X
32.	CHIUSDINO	0,07%	X	
33.	CHIUSI	0,72%		X
34.	CHIUSI DELLA VERNA	0,13%		X
35.	CINIGIANO	0,10%	X	
36.	CIVITELLA IN VAL DI CHIANA	0,79%	X	
37.	CIVITELLA PAGANICO	2,10%	X	
38.	COLLE DI VAL D'ELSA	1,05%	X	
39.	CORTONA	1,22%	X	
40.	FOIANO DELLA CHIANA	0,41%	X	
41.	FOLLONICA	1,74%		X
42.	GAIOLE IN CHIANTI	0,14%		X
43.	GAVORRANO	0,48%	X	
44.	GROSSETO	13,01%	X	
45.	ISOLA DEL GIGLIO	0,09%		X
46.	LATERINA PERGINE VALDARNO	0,35%		X
47.	LORO CIUFFENNA	0,34%		X
48.	LUCIGNANO	0,25%	X	
49.	MAGLIANO IN TOSCANA	0,17%		X
50.	MANCIANO	0,27%	X	
51.	MARCIANO DELLA CHIANA	0,18%	X	
52.	MASSA MARITTIMA	0,59%	X	
53.	MONTALCINO	0,41%		X
54.	MONTE ARGENTARIO	0,58%	X	
55.	MONTE SAN SAVINO	0,58%	X	
56.	MONTEMIGNAIO	0,03%		X
57.	MONTEPULCIANO	0,88%	X	
58.	MONTERCHI	0,07%		X
59.	MONTERIGGIONI	0,74%	X	
60.	MONTERONI D'ARBIA	0,44%		X
61.	MONTEROTONDO M.MO	0,07%		X
62.	MONTEVARCHI	1,29%	X	
63.	MONTICIANO	0,07%		X
64.	MONTIERI	0,07%		X
65.	MURLO	0,14%		X
66.	ORBETELLO	0,56%	X	
67.	ORTIGNANO RAGGIOLO	0,06%		X
68.	PIANCASTAGNAIO	0,22%		X
69.	PIENZA	0,18%	X	

70.	PIEVE SANTO STEFANO	0,15%	X	
71.	PIOMBINO	1,65%		X
72.	PITIGLIANO	0,18%	X	
73.	POGGIBONSI	6,08%	X	
74.	POPPI	0,23%		X
75.	PRATOVECCHIOSTIA	0,22%		X
76.	RADDA IN CHIANTI	0,10%		X
77.	RADICOFANI	0,11%		X
78.	RADICONOLI	0,04%		X
79.	RAPOLANO TERME	0,35%		X
80.	ROCCALBEGNA	0,02%		X
81.	ROCCASTRADA	0,53%		X
82.	SAN CASCIANO DEI BAGNI	0,10%	X	
83.	SAN GIMIGNANO	0,53%	X	
84.	SAN GIOVANNI VALDARNO	0,79%	X	
85.	SAN QUIRICO D'ORCIA	0,20%		X
86.	SAN VINCENZO	0,73%	X	
87.	SANSEPOLCRO	0,66%	X	
88.	SANTA FIORA	0,08%		X
89.	SARTEANO	0,27%	X	
90.	SASSETTA	0,02%	X	
91.	SCANSANO	0,19%		X
92.	SCARLINO	0,39%	X	
93.	SEGGIANO	0,02%		X
94.	SEMPRONIANO	0,03%		X
95.	SIENA	3,19%	X	
96.	SINALUNGA	0,68%	X	
97.	SORANO	0,17%		X
98.	SOVICILLE	0,57%		X
99.	SUBBIANO	0,36%		X
100.	SUVERETO	0,13%	X	
101.	TALLA	0,03%		X
102.	TERRANUOVA BRACCIOLINI	17,88%		X
103.	TORRITA DI SIENA	0,53%	X	
104.	TREQUANDA	0,05%	X	
	TOTALE	100,00%		

Il Presidente dell'Assemblea Alessandra Biondi constatato che i Comuni presenti (55/104) sono in numero superiore alla metà più uno dei Comuni facenti parte dell'Autorità, e rappresentano il 64,67% delle quote di partecipazione, dichiara l'Assemblea valida ed idonea a deliberare, ai sensi di quanto disposto all'art. 6 c. 8 dello Statuto.



## **L'ASSEMBLEA**

### **VISTO**

- l'art. 8 dello Statuto dell'Ente, in cui si definiscono i compiti dell'Assemblea delle Autorità d'Ambito stabilendo in particolare alla lett. i che provvede *"all'approvazione del programma annuale delle attività e dei bilanci dell'Ente predisposti dal Direttore Generale"*;
- l'art. 10 dello Statuto dell'Ente, in cui si definiscono i compiti del Direttore Generale e si stabilisce, in particolare al comma 2 lett.b, che compete al Direttore Generale *"l'adozione dei bilanci dell'Ente"*;

### **PREMESSO CHE**

- ai sensi dell'art. 228 del TUEL, al Conto del Bilancio è affidata la dimostrazione dei risultati finali della gestione rispetto alle autorizzazioni contenute nel primo esercizio del bilancio triennale di previsione, evidenziando le somme accertate per ciascuna tipologia di entrata e le somme impegnate per ciascun programma di spesa, distintamente per residui e competenza, e concludendosi con la dimostrazione del risultato della gestione di competenza e della gestione di cassa e del risultato di amministrazione alla fine dell'esercizio;
- ai sensi dell'art. 18 bis del D.Lgs. 118/2011 e del decreto attuativo del Ministero dell'Interno del 22 dicembre 2015, gli Enti Locali e i loro organismi strumentali devono adottare, a partire dal Bilancio Triennale 2017-2019, un sistema di indicatori denominato *"Piano degli indicatori e dei risultati attesi di bilancio"* da allegare al Bilancio preventivo e al Rendiconto;

### **RICHIAMATI**

- la deliberazione dell'Assemblea n. 37 del 20.12.2018 con la quale è stato approvato il Bilancio di previsione 2019-2021 corredato da nota integrativa e parere del revisore unico;
- la deliberazione dell'Assemblea n. 12 del 18.04.2019 con la quale è stato approvato il Rendiconto di gestione dell'esercizio finanziario 2018 come risultante dalla determina del Direttore Generale n° 49 del 12.04.2019 di adozione dello stesso approvando altresì gli schemi redatti in conformità con quanto disposto dall'art.11, comma 1, del D.Lgs. 118/2011;
- la deliberazione dell'Assemblea n. 16 del 25.07.2019 con la quale è stata approvata la salvaguardia degli equilibri di bilancio ai sensi del 2° comma dell'articolo 193 *"e l'assestamento generale del bilancio di previsione 2019-2021"*;

### **VISTA**

- la determina del Direttore Generale n° 59 del 6.4.2020 con cui il Direttore Generale, che secondo lo Statuto dell'Autorità ATO Toscana Sud assolve le funzioni dell'organo esecutivo, ha proceduto ad effettuare il riaccertamento ordinario dei residui attivi e passivi previsto comma 5-bis dell'art. 175 del D.lgs 267/2000 che dispone che *"l'Organo esecutivo con provvedimento amministrativo approva...e) variazioni riguardanti il fondo pluriennale vincolato di cui all'art. 3, comma 5, del decreto legislativo 23 giugno 2011, n. 118, effettuata entro i termini di approvazione del rendiconto in deroga al comma 3."*;

- la determinazione n° 61 del 14.4.2020 con la quale il Direttore Generale, ha proceduto ad adottare il Rendiconto di gestione dell'esercizio finanziario 2019 da sottoporre all'approvazione dell'Assemblea, previo parere dell'Organo di revisione economico-finanziaria e completo degli allegati previsti dall'art. 11 del D.Lgs. 118/2011 e dall'art. 227 del D.Lgs. 267/2000;

**DATO ATTO CHE** il Consiglio Direttivo nella riunione del 13.05.2020 ha espresso proprio parere favorevole alla presente proposta di delibera;

**TUTTO CIÒ PREMESSO E CONSIDERATO  
DELIBERA**

1. Di ritenere le premesse e gli allegati parte integrante e sostanziale della presente Deliberazione;
2. Di approvare il rendiconto di gestione dell'esercizio 2019 ai sensi dell'art. 227 del D.Lgs. 267/2000 composto dai seguenti documenti allegati alla presente deliberazione a formarne parte integrante e sostanziale:

- Relazione del Direttore Generale al rendiconto 2019 ("**Allegato n. 1**");
- Conto del Bilancio 2019, redatto secondo gli schemi di cui al D.Lgs. 118/2011, corredato degli elenchi dei residui e dei prospetti dei dati Siope ("**Allegato n. 2**");
- Tabella dei parametri di riscontro delle condizioni di ente strutturalmente deficitario ("**Allegato n. 3**");
- Piano degli Indicatori e dei risultati attesi di bilancio ("**Allegato n. 4**");
- Stato Patrimoniale 2019 ("**Allegato n. 5**");
- Conto dell'Economo per l'esercizio 2019 ("**Allegato n. 6**");
- Conto del Tesoriere riferito alla gestione dell'esercizio 2019 ("**Allegato n. 7**");
- Deliberazione di Assemblea n. 16 del 25 luglio 2019 di approvazione della salvaguardia degli equilibri di bilancio e assestamento generale del bilancio 2019-2021 ("**Allegato n. 8**");
- Determinazione del Direttore Generale n. 59 del 6.4.2020 di riaccertamento ordinario dei residui attivi e passivi al 31.12.2019 ("**Allegato n. 9**");
- Indicatore tempestività dei pagamenti annuale 2018 ("**Allegato n. 10**");
- Elenco indirizzi internet di pubblicazione del rendiconto di gestione 2019 ("**Allegato n. 11**");
- Relazione dell'Organo di Revisione al rendiconto 2019 ("**Allegato n. 12**");

3. Di dare atto che il conto del bilancio dell'Ato Toscana Sud relativo all'esercizio finanziario 2019 si concretizza nelle seguenti risultanze finali:

Fondo di cassa al 31.12.2019: euro 4.066.997,39;

Risultato di amministrazione: euro 703.362,00, di cui parte accantonata euro 91.350,78 e parte disponibile euro 612.011,22.

Eseguita la votazione in relazione ai sopraindicati punti si hanno i seguenti risultati, accertati e proclamati dal Presidente:

Presenti	55 (quote 64,67%)
Votanti	53 (quote 63,93%)

Astenuti	03 (quote 2,05% Comune di Castel del Piano Cavriglia e Sansepolcro)
Contrari	01 (quote 0,34% Comune di Capalbio)
Voti favorevoli	49 con quote pari al 97,61% dei partecipanti

**Essendosi raggiunto il quorum deliberativo previsto dall'art. 6 comma 9 dello Statuto, il Presidente dichiara approvata la proposta di deliberazione assembleare avente ad oggetto: "Approvazione del Rendiconto di gestione dell'esercizio finanziario 2019";**

Allegati: si

immediata eseguibilità: no

---

**DELIBERAZIONE ASSEMBLEARE N. 12 del 20.07.2020**

Letto approvato e sottoscritto.

IL PRESIDENTE  
Alessandra Biondi

IL SEGRETARIO  
Angela Barbi

**ATTESTAZIONE DI ESECUTIVITA'**

Il presente atto è divenuto esecutivo il:

- giorno successivo al decimo di pubblicazione, ai sensi dell'art. 134, c.3 del D.Lgs 267/2000;
- per dichiarazione di immeditata esecutività, ai sensi dell'art. 134, c. 4 del D.Lgs 267/2000.

Il Segretario  
Angela Barbi

---

**ORIGINALE IN FORMATO ELETTRONICO CON FIRME DIGITALI** Le firme, in formato digitale, sono state apposte sull'originale elettronico del presente atto ai sensi dell'art. 24 del D.Lgs. 7/3/2005 n. 82 e s.m.i. L'originale elettronico del presente atto è conservato negli archivi informatici dell'ATO Toscana Sud ai sensi dell'art. 22 del D.Lgs. 7/3/2005 n. 82.

**AUTORITA' PER IL SERVIZIO DI GESTIONE INTEGRATA DEI RIFIUTI URBANI ATO TOSCANA SUD**

**PROPOSTA DI DELIBERAZIONE ASSEMBLEARE**

**ARGOMENTO ISCRITTO ALL'O.D.G. N. 08 DELLA SEDUTA DELL' ASSEMBLEA CONVOCATA IN  
SECONDA CONVOCAZIONE PER IL GIORNO 20.07.2020**

**OGGETTO: Approvazione del Rendiconto di gestione dell'esercizio finanziario 2019**

Parere favorevole in ordine alla regolarità tecnica ai sensi dell'art. 49, comma 1, del D.Lgs. 18/08/2000 n. 267.

Il Direttore Generale  
Dott. Paolo Diprima

Data, \_\_\_\_\_ 20.07.2020 \_\_\_\_\_

---

Visto di regolarità contabile attestante la copertura finanziaria a norma dell'art. 151, c. 4, D.Lgs. n. 267/2000

Data, \_\_\_\_\_

Il Direttore Generale  
Dott. Paolo Diprima

RELAZIONE  
AL  
RENDICONTO DI GESTIONE 2019

---

INDICE

1	Premessa .....	3
2	Articolazione del rendiconto di gestione 2019.....	3
3	Il Conto del Bilancio 2019 – Parte Entrata.....	4
3.1	Entrate titolo 2.....	4
3.2	Entrate titolo 3.....	5
3.3	Entrate titolo 4.....	5
3.4	Entrate titolo 9.....	5
4	Il conto del bilancio 2019 – Parte Spesa.....	5
4.1	Spese correnti Titolo 1.....	5
4.2	Spese in conto capitale Titolo 2.....	9
4.3	Spese per servizi per conto di terzi Titolo 7 .....	9
5	Fondo Crediti di dubbia esigibilità (FCDE) .....	9
6	Risultato di amministrazione esercizio 2019.....	9
7	Contabilità economico patrimoniale .....	10
8	Altre informazioni richieste dall'art. 11 comma 6 del d.lgs118/2011 .....	11

## 1 Premessa

L'Autorità per il servizio di gestione integrata dei rifiuti Ato Toscana Sud è stata istituita con legge della Regione Toscana n. 69 del 28.12.2011.

La legge ha definito l'Autorità ente rappresentativo di tutti i comuni appartenenti all'ambito territoriale di riferimento, riconoscendole personalità giuridica di diritto pubblico, autonomia organizzativa, amministrativa e contabile.

L'art. 33 ha inoltre previsto l'applicazione all'Autorità delle disposizioni di cui al titolo IV della parte I e di cui ai titoli I, II, III, IV, V, VI e VII della parte II del D.Lgs. 267/2000 (Tuel) e quindi di tutte le norme sull'ordinamento contabile e finanziario degli enti locali, ad eccezione di quelle specificamente previste per gli enti locali deficitari o dissestati.

La presente Relazione contiene le informazioni utili ad una migliore comprensione dei dati contabili rappresentati nel Conto del Bilancio e le altre informazioni richieste dall'art. 11, comma 6, del Dlgs 118/2011, per quanto rilevanti per l'operatività dell'Ente. Con il rendiconto di gestione si verificano le modalità di utilizzo delle risorse rispetto agli indirizzi impartiti con il bilancio di previsione. In generale, il rendiconto consente di effettuare un giudizio sulla capacità dell'ente di gestire le risorse assegnate con l'approvazione del bilancio nel rispetto dei principi di efficacia, economicità ed efficienza e quindi sull'andamento finanziario, economico e patrimoniale dell'ente. Per quanto riguarda le valutazioni di efficacia dell'azione condotta sulla base dei risultati conseguiti nell'esercizio 2019, ai sensi dell'art. 151 del TUEL, si rimanda alla Relazione del Direttore sull'attività svolta che sarà presentata all'Assemblea d'Ambito.

L'Autorità ATO Toscana Sud può essere assimilata, ai fini della redazione del bilancio e della relativa normativa applicabile, alla categoria degli Enti strumentali di Enti locali, in quanto ricorrono per esso i requisiti dell'art. 11-ter del D.Lgs. 118/2011.

## 2 Articolazione del rendiconto di gestione 2019

Il rendiconto di gestione è un documento complesso che comprende il Conto del Bilancio, il Conto Economico e lo Stato Patrimoniale.

Il Conto del Bilancio rileva e dimostra i risultati della gestione finanziaria con riferimento alla funzione autorizzatoria del bilancio di previsione. L'identità della sua struttura rispetto a quella del bilancio di previsione, consente di verificare l'ottimale utilizzo delle risorse stanziare e di effettuare analisi dei singoli scostamenti tra preventivo e consuntivo, sia per le risorse dell'entrata che per gli interventi della spesa. Per ciascuna voce, il conto del bilancio mostra le entrate riscosse e quelle ancora da riscuotere, le spese pagate e quelle ancora da pagare. Analogamente, esso considera le entrate e le uscite relative ai residui dei precedenti esercizi, dopo le operazioni di riaccertamento effettuate ai sensi dell'art. 3 comma 4 del D.Lgs. 118/2011.

Il conto del bilancio si conclude con una serie di quadri riepilogativi riconducibili al quadro riassuntivo di tutta la gestione finanziaria che evidenzia il risultato di amministrazione. Il risultato di amministrazione tiene conto sia della consistenza di cassa sia dei residui esistenti alla fine



dell'esercizio, compresi quelli provenienti da anni precedenti. Il risultato di gestione fa riferimento, invece, a quella parte della gestione ottenuta considerando solo le operazioni finanziarie relative all'esercizio in corso senza, cioè, esaminare quelle generate da fatti accaduti negli anni precedenti e non ancora conclusi. Questo valore, se positivo, mette in evidenza la capacità dell'ente di acquisire ricchezza e destinarla a favore della collettività amministrata. Allo stesso modo un risultato negativo porta a concludere che l'ente ha dato vita ad una quantità di spese superiore alle risorse raccolte che, se non adeguatamente compensate dalla gestione dei residui, determina un risultato finanziario negativo. Di conseguenza una attenta gestione dovrebbe dar luogo ad un risultato di pareggio o positivo in grado di dimostrare la capacità dell'ente di acquisire un adeguato flusso di risorse (oltre all'eventuale avanzo di amministrazione applicato) tale da assicurare la copertura finanziaria degli impegni di spesa assunti. Le registrazioni contabili rispettano i principi dell'annualità, unità, universalità, integrità, veridicità, attendibilità, correttezza, comprensibilità, significatività, rilevanza, flessibilità, congruità, prudenza, coerenza, continuità, costanza, comparabilità, verificabilità, neutralità, pubblicità e dell'equilibrio di bilancio.

Per quanto riguarda la contabilità economico – patrimoniale, l'Autorità ha deciso di adottare le modalità semplificate offerte l'articolo 232 comma 2 del D.Lgs. 267/2000 e dall'articolo 15-quater comma 1 del D.L. 30.04.2019 n. 34 (convertito, con modificazioni, dalla legge 28.06.2019 n. 58), di cui si tratterà al paragrafo 7.

### 3 Il Conto del Bilancio 2019 – Parte Entrata

Il volume complessivo delle entrate accertate nel 2019 ammonta ad **euro 4.837.140,83**. La tabella seguente illustra la composizione delle entrate e gli scostamenti rispetto alle previsioni, per ciascuna unità di voto del bilancio.

<i>Titolo, Tipologia</i>	<i>stanziamento 2019</i>	<i>accertamenti</i>	<i>scostamento</i>
<i>Avanzo di amministrazione</i>	2.836.015,81		
<i>FPV per spese correnti</i>	227.739,82		
<i>FPV per spese in conto capitale</i>	28.409,27		
20101 Trasferim correnti da ammin pubbl	1.078.802,52	1.106.527,66	27.725,14
30300 Interessi attivi	10,00	0,01	-9,99
30500 Rimborsi e altre entrate correnti	8.874,10	8.763,10	-111,00
40300 Altri trasferimenti in conto capitale	3.515.859,52	3.515.859,52	0,00
90100 Entrate per partite di giro	337.988,00	205.567,87	-132.420,13
90200 Entrate per conto terzi	65.000,00	422,67	-64.577,33
<b>TOTALE ENTRATE 2019</b>	<b>8.098.699,04</b>	<b>4.837.140,83</b>	<b>-169.393,31</b>

#### 3.1 Entrate titolo 2

Le entrate del titolo 2 tipologia 0101, comprendono i contributi a carico dei comuni per le spese di funzionamento dell'Autorità. A tal riguardo si richiama la deliberazione dell'Assemblea n. 37 del 20.12.2018 di approvazione del bilancio di previsione 2019-2021, che stabiliva un importo totale di quote a carico dei comuni per l'esercizio 2019 pari ad euro 1.078.802,52.

Di tale cifra risultano riscossi euro 583.841,83.

Il maggiore accertamento di euro 27.725,14 corrisponde agli esiti di un ricalcolo della somma complessiva delle quote di contribuzione dovute dai comuni per l'esercizio 2019 (euro 1.106.527,66) rispetto a quella prevista originariamente in bilancio (euro 1.078.802,52). Tale ricalcolo è stato effettuato a seguito della cancellazione in corso d'anno del residuo attivo della quota relativa all'anno 2018 del Comune di Piombino (euro 27.725,22) in alternativa alla sua compensazione con la quota dovuta nel 2019 incapiente perché pari ad euro 18.231,76. Pertanto, su tale voce di entrata si registra un maggiore accertamento di entrata sulla competenza e una diseconomia di entrata sui residui che si compensano.

### **3.2 Entrate titolo 3**

Le entrate del titolo 3 rappresentano gli interessi attivi sul conto di tesoreria per euro 0,01 e il rimborso di euro 8.763,10 dal Consiglio di Bacino Venezia Ambiente dei costi del Direttore Generale per la parte corrispondente al suo distacco presso tale ente nell'ultimo trimestre 2017.

### **3.3 Entrate titolo 4**

Sul titolo 4 sono stati accertati ma non ancora riscossi contributi dalla Regione Toscana per euro 3.515.859,52 per investimenti sulla raccolta differenziata, come da delibera di Giunta Regionale n. 278/2018 e come confermato da uno scambio di comunicazioni con gli uffici regionali.

### **3.4 Entrate titolo 9**

Sulle partite di giro sono state accertate entrate per euro 205.990,54.

## **4 Il conto del bilancio 2019 – Parte Spesa**

Il volume complessivo delle spese impegnate nel 2019 ammonta ad **euro 7.549.303,03**, con un'economia di spesa complessiva pari ad euro 423.534,18. Nella tabella seguente si illustra la composizione della spesa e le economie in riferimento a ciascuna unità di voto del bilancio.

<i>Missione/Programma</i>	<i>stanziamento 2019</i>	<i>impegni 2019</i>	<i>fpv spesa</i>	<i>economie</i>
Missione 1 Programma 1	246.931,22	209.377,96	32.854,60	4.698,66
Missione 9 Programma 3	1.721.739,82	1.498.245,31	93.007,23	130.487,28
Missione 18 Programma 1	5.635.689,22	5.635.689,22	0,00	0,00
Missione 20 Programma 3	91.350,78	0,00	0,00	91.350,78
Missione 99 Programma 1	402.988,00	205.990,54	0,00	196.997,46
<b>TOTALE SPESE 2019</b>	<b>8.098.699,04</b>	<b>7.549.303,03</b>	<b>125.861,83</b>	<b>423.534,18</b>

### **4.1 Spese correnti Titolo 1**

Gli impegni di spesa corrente ammontano ad euro **1.163.990,48**.

Di seguito illustriamo la composizione della spesa corrente per macroaggregati.

### **Redditi da lavoro dipendente (macroaggregato 101): euro 632.485,73.**

La voce redditi di lavoro dipendente si suddivide in retribuzioni per euro 513.036,73 e contributi previdenziali e assistenziali per euro 119.449,00.

In riferimento alla spesa per il personale, si richiamano di seguito i limiti di spesa introdotti dal legislatore negli ultimi anni.

Art. 1 comma 562 Legge 296 del 27.12.2006

La norma testualmente recita: *“Per gli enti non sottoposti alle regole del patto di stabilità interno, le spese di personale, al lordo degli oneri riflessi a carico delle amministrazioni e dell'IRAP, con esclusione degli oneri relativi ai rinnovi contrattuali, non devono superare il corrispondente ammontare dell'anno 2008”*.

La corretta applicazione di tale norma ha richiesto un approfondimento di analisi per comprendere quale fosse l'esercizio da considerare come base di calcolo del limite di spesa, posta l'impossibilità di far riferimento alla spesa sostenuta in un esercizio antecedente la data di costituzione dell'Ente. A tal proposito, è stato posto un quesito al Dipartimento della funzione pubblica e alla Ragioneria generale dello Stato.

Con l'approvazione del Piano Triennale del Fabbisogno del personale 2019-2021, avvenuta con Provvedimento del Consiglio Direttivo n. 1 del 10.05.2019, si è deciso di considerare come anno base di riferimento, per un Ente di nuova istituzione, la spesa per il personale sostenuta al termine del primo quinquennio dalla sua costituzione o nel primo anno successivo, quando l'Ente ha completato il percorso di assestamento dell'organico a valere sulle speciali facoltà assunzionali previste dal citato art. 9 c.36 del D.L. 78/2010, vale a dire nell'esercizio 2016.

Con tale provvedimento è stata anche calcolata in **euro 440.838,22** la spesa sostenuta nel 2016 da prendere quale limite da non superare negli anni successivi.

Si precisa che per il calcolo delle spese del personale, si prescinde dalla figura del Direttore Generale, in quanto organo di amministrazione dell'Autorità ai sensi dell'art. 9 dello Statuto dell'Ente, e pertanto le spese relative al suo incarico istituzionale sono imputate tra le spese per gli organi di funzionamento dell'Ente.

Pertanto, per la verifica sul rispetto del limite di spesa di ciascun anno a venire, si prende a riferimento la sola spesa impegnata nella Missione 9 Programma 3, escludendo la spesa per retribuzioni degli organi impegnata nella Missione 1 Programma 1.

La seguente tabella dimostra il rispetto del limite di spesa ex art. 1 comma 562 Legge 296 del 27.12.2006.

rendiconto 2016		rendiconto 2019	
voce	importo	voce	importo
Retribuzioni tabellari	212.424,49	cap 200 Retribuzioni tabellari	196.073,72
		cap 208 Rimborso oneri comandi	15.980,00
		Decurtazione incrementi ccnl	-9.183,73
		Incremento fondo rischi esclusi dal limite	-749,00
Salario accessorio	71.622,80	cap 223 Indennità pos organizz (cfr. nota in calce)	52.701,78
		cap 600 Fondo risorse decentr. (cfr. nota in calce)	19.670,02
Contributi previdenziali	65.594,75	cap 201 Contributi previd	67.249,00
		cap 202 Contributi previd	12.500,00
Irap	21.812,23	cap 207 Irap	24.032,00
Buoni pasto	8.654,88	cap 204 Buoni pasto	7.693,92

		cap 404 Buoni pasto	119,35
Assegni familiari	3.069,26	cap 606 Assegni familiari	328,50
Collaborazioni a progetto	45.829,47	cap 403 Collaborazioni a progetto	44.122,00
Contributi e irap su collab. a prog.	11.830,34		
<b>TOTALE</b>	<b>440.838,22</b>		<b>430.537,56</b>

Nota: Non vengono conteggiati nei cap. 223 Indennità posizioni organizzative e 600 Fondo risorse decentrate i premi incentivanti erogati a dipendenti per un totale di euro 11.586,46 a valere su disponibilità residue su impegni di spesa sul fondo salario accessorio costituito in anni precedenti il 2019, anteriormente all'entrata in vigore del CCNL 21.05.2018.

#### Art. 9 comma 28 del D.L. 78/2010.

Le amministrazioni pubbliche possono “avvalersi di personale a tempo determinato o con convenzioni ovvero con contratti di collaborazione coordinata e continuativa”, solo entro i limiti spesa fissati dal comma 28 dell'art.9 del DL 78/2010.

Per gli enti in regola con l'obbligo di riduzione delle spese di personale di cui ai commi 557 e 562 dell'articolo 1 della legge 27 dicembre 2006, n. 296, tale limite è pari alla spesa sostenuta per le stesse finalità nell'anno 2009.

Al riguardo si ritiene che, essendo l'Ente stato costituito con decorrenza da 1.1.2012, siano ad esso applicabili i principi dettati dalla deliberazione N.1/2017 della Sezione delle Autonomie in materia di individuazione del limite di spesa ai fini dell'applicazione dell'art. 9, comma 28 del DL. 78/2010 nell'ipotesi in cui l'ente non abbia fatto ricorso alle tipologie contrattuali di tipo flessibile nel triennio 2007-2009.

In tale deliberazione la Sezione delle Autonomie ritiene che, in assenza di una base di spesa nei periodi contemplati dalla norma di riferimento, sia comunque possibile colmare la lacuna normativa creandone una ex novo, valida per il futuro, ritenendo funzionale consentire le assunzioni determinate dall'assoluta necessità di far fronte ad un servizio essenziale per l'ente (cfr. Sez. reg. contr. Lombardia, delibera n. 29/2012/PAR, Sez. reg. contr. Puglia, delibera n. 149/2016/PAR).

Questa nuova soglia di spesa, nella misura strettamente necessaria a far fronte ad esigenze eccezionali, finalizzate a sopperire carenze temporanee di personale necessario e a garantire, soprattutto nei piccoli comuni, la continuità dell'attività istituzionale costituirà, a sua volta, il parametro finanziario da prendere a riferimento per gli anni successivi.

A tale riguardo si ritiene pertanto che per il calcolo del limite di spesa dettato dal comma 28 dell'art.9 del DL 78/2010 si possa far riferimento alle spese per contratti di lavoro flessibile sostenute nell'esercizio 2012, primo anno di operatività dell'Ente.

Dalla contabilità dell'Ente relativa all'esercizio 2012 si rileva che nel capitolo di spesa 406 “altre spese di personale compensi stage e borse di studio” sono state sostenute spese per euro 80.234,38, come attestato nel parere reso del revisore contabile dell'Ente del 12/11/2018.

Tale ammontare costituisce pertanto il limite di spesa complessivo ai sensi dell'art. 9 comma 28 del DL 78/2010, da cui detrarre la spesa di euro 34.294,85 sostenuta per la stabilizzazione di un collaboratore ex art. 20 comma 2 del D.L. 75/2017.

La spesa sostenuta nel corso dell'esercizio 2019 si riferisce a due contratti di collaborazione a progetto ed ammonta ad euro 44.122,00. Pertanto anche tale limite di spesa risulta rispettato.

**Art. 23 comma 2 D.Lgs. 75/2017**

All'interno della voce retribuzioni, rientra il Fondo per le risorse decentrate, destinato a remunerare le componenti del salario accessorio disciplinate dall'art. 1 comma 67 del CCNL funzioni locali del 21.05.2018.

Ricordiamo che, ai sensi del combinato disposto dell'art. 23 comma 2 del D.Lgs. 75/2017 e dell'art 67 del CCNL del 21.05.2018, la somma tra Fondo delle risorse decentrate e risorse destinate agli incarichi di posizione organizzativa non può superare il corrispondente importo determinato per l'anno 2016.

In sede di costituzione del Fondo risorse decentrate, avvenuta con determinazione del Direttore Generale n. 135 del 5.11.2019, si è dato atto del rispetto di tali disposizioni, costituendo il Fondo risorse decentrate in misura pari ad euro 19.669,82, di cui 18.921,02 assoggettati al tetto ex art. 23 comma 2 del Dlgs 75/2017, e il fondo per la Retribuzione di posizione e di risultato delle Posizioni Organizzative in misura pari ad euro 52.701,78, per un totale assoggettato a limite di euro 71.622,80.

Nel bilancio 2019, gli stanziamenti dei capitoli di Peg 600 "Fondo risorse decentrate" e 223 "Indennità accessorie incarichi di posizione organizzativa" si sono mantenuti nei limiti suddetti.

**Imposte e tasse a carico dell'ente (macroaggregato 102): euro 39.432,00**

L'Irap sulle retribuzioni erogate al personale nel 2019 ammonta ad euro 35.632,00, mentre la quota ulteriore dell'impegno è rappresentata dalla Tari sugli immobili in possesso ad uso uffici.

**Acquisti di beni e servizi (macroaggregato 103): euro 475.336,42**

Questo aggregato comprende una serie di forniture e servizi fondamentali per il funzionamento dell'ente. Le voci di spesa più importanti sono:

- Incarichi di assistenza e rappresentanza legale euro 153.828,50
- Incarichi professionali esterni euro 88.743,63
- Canoni di locazione immobili euro 62.646,00
- Contratti di collaborazione per attività d'ufficio euro 44.122,00
- Indennità organi istituzionali euro 18.753,74
- Canoni utenze servizi generali euro 12.672,08

**Trasferimenti correnti (macroaggregato 104): euro 756,33**

Questa voce comprende la restituzione delle quote di contributi eccedenti versate dai comuni alle ex Ato.

**Rimborsi e poste correttive delle entrate (macroaggregato 109): euro 15.980,00**

Questa voce comprende il rimborso del costo del personale comandato da altri enti.

#### **4.2 Spese in conto capitale Titolo 2**

Gli impegni di spesa in conto capitale ammontano ad euro **6.179.322,01**.

Di seguito illustriamo la composizione della spesa in conto capitale per macroaggregati.

##### **Beni materiali (macroaggregato 202): 544.389,12**

La voce accoglie il costo di acquisto dell'immobile da destinare a nuova sede legale dell'ente per euro 466.593,94. L'immobile, sito in Siena Viale Sardegna 2, è stato acquistato previa deliberazione dell'Assemblea d'Ambito N. 13 del 18.04.2019 mediante procedura di asta pubblica avviata dal Tribunale di Siena. Per la differenza, la voce comprende le spese per attrezzature informatiche, per i software di sistema su cui è stata caricata la piattaforma on-line per il controllo della gestione del servizio d'ambito e per il mobilio della nuova sede.

##### **Contributi agli investimenti (macroaggregato 203): euro 5.634.932,89**

Questa voce comprende due tranches di contributi in conto capitale a valere sui fondi regionali stanziati con DGRT n.278/2018 per progetti di incremento della raccolta differenziata.

Il primo impegnato con Determinazione del Direttore Generale n. 58 dell'8.05.2019 per euro 3.756.621,93 (di cui pagati euro 751.324,00) e il secondo con Determinazione del Direttore Generale n. 165 del 23.12.2019 per ulteriori euro 1.878.310,96 ancora tutto da erogare.

#### **4.3 Spese per servizi per conto di terzi Titolo 7**

Sulle partite di giro sono state impegnate spese per euro **205.990,54**.

### **5 Fondo Crediti di dubbia esigibilità (FCDE)**

Nel bilancio di previsione 2019-2021 non è stato previsto alcun accantonamento al FCDE, poiché le entrate dell'ente sono rappresentate in gran parte da trasferimenti da altre pubbliche amministrazioni, quali i contributi alle spese di funzionamento da parte dei comuni registrati al Titolo 2 Tipologia 1 e i trasferimenti regionali registrati al Titolo 4 Tipologia 3.

Le modeste entrate residuali registrate al Titolo 3 vengono accertate per cassa.

Tutte le tipologie di credito sopra esposte sono esonerate dall'accantonamento al Fcde dal principio contabile applicato della contabilità finanziaria potenziata Allegato 4/2 D.Lgs. 118/2011.

### **6 Risultato di amministrazione esercizio 2019**

L'esercizio 2019 si chiude con un **avanzo di amministrazione** di euro **703.362,00**, che si compone nel seguente modo:

- avanzo della gestione di competenza: euro 254.140,87 (+);
- disavanzo della gestione dei residui: euro 23.496,94 (-);
- avanzo pregresso non imputato alla data del 31.12.2019 euro 472.718,07 (+)



La scomposizione tra i fondi indicati dall'art. 187 del D.Lgs. 267/2000, è la seguente:

- avanzo disponibile: euro 612.011,22;
- fondo rischi contenzioso: euro 55.000,00;
- altri fondi: euro 36.350,78

**PROSPETTO DIMOSTRATIVO DEL RISULTATO DI AMMINISTRAZIONE ANNO 2019**

		GESTIONE		
		RESIDUI	COMPETENZA	TOTALE
Fondo di cassa al 1° gennaio				5.056.942,19
RISCOSSIONI	(+)	786.747,36	798.595,48	1.585.342,84
PAGAMENTI	(-)	696.777,44	1.878.510,20	2.575.287,64
SALDO DI CASSA AL 31 DICEMBRE	(=)			4.066.997,39
PAGAMENTI per azioni esecutive non regolarizzate al 31 dicembre	(-)			0,00
FONDO DI CASSA AL 31 DICEMBRE	(=)			4.066.997,39
RESIDUI ATTIVI	(+)	1.223.440,53	4.038.545,35	5.261.985,88
<i>di cui derivanti da accertamenti di tributi effettuati sulla base della stima del dipartimento delle finanze</i>				0,00
RESIDUI PASSIVI	(-)	2.828.966,61	5.670.792,83	8.499.759,44
FONDO PLURIENNALE VINCOLATO PER SPESE CORRENTI <sup>(1)</sup>	(-)			42.861,83
FONDO PLURIENNALE VINCOLATO PER SPESE IN C.TO CAPITALE <sup>(1)</sup>	(-)			83.000,00
FONDO PLURIENNALE VINCOLATO PER ATTIVITÀ FINANZIARIE <sup>(1)</sup>	(-)			0,00
RISULTATO DI AMMINISTRAZIONE AL 31 DICEMBRE 2019 (A) <sup>(2)</sup>	(=)			<b>703.362,00</b>
<b>Composizione del risultato di amministrazione al 31 dicembre 2019</b>				
<b>Parte accantonata <sup>(3)</sup></b>				
Fondo crediti di dubbia esazione al 31/12/2019 <sup>(4)</sup>				0,00
Accantonamento residui perenti al 31/12/2019 (solo per le regioni) <sup>(5)</sup>				0,00
Fondo anticipazioni liquidità				0,00
Fondo perdite società partecipate				0,00
Fondo contenzioso				55.000,00
Altri accantonamenti				36.350,78
			<b>Totale parte accantonata (B)</b>	<b>91.350,78</b>
<b>Parte vincolata</b>				
Vincoli derivanti da leggi e dai principi contabili				0,00
Vincoli derivanti da trasferimenti				0,00
Vincoli derivanti da contrazione di mutui				0,00
Vincoli formalmente attribuiti dall'ente				0,00
Altri vincoli da specificare				0,00
			<b>Totale parte vincolata (C)</b>	<b>0,00</b>
			<b>Totale parte destinata agli investimenti (D)</b>	<b>0,00</b>
			<b>Totale parte disponibile (E)=(A)-(B)-(C)-(D)</b>	<b>612.011,22</b>
			F) di cui Disavanzo da debito autorizzato e non contratto <sup>(6)</sup>	0,00
<b>Se E è negativo, tale importo è iscritto tra le spese del bilancio di previsione come disavanzo da ripianare <sup>(6)</sup></b>				

## 7 Contabilità economico patrimoniale

L'articolo 232 comma 2 del D.Lgs. 267/2000, prevede che gli enti locali con popolazione inferiore a 5.000 abitanti, ai quali l'Ato Toscana Sud può essere assimilata in ragione delle sue modeste dimensioni organizzative e finanziarie, possano considerarsi esonerati dalla tenuta della contabilità economico-patrimoniale fino all'esercizio 2019.

L'articolo 15-quater comma 1 del D.L. 34/2019, convertito dalla L. 58/2019, prevede che gli enti che rinviando la contabilità economico-patrimoniale con riferimento all'esercizio 2019 allegano al rendiconto 2019 una situazione patrimoniale al 31 dicembre 2019 redatta secondo lo schema di

cui all'allegato n. 10 al decreto legislativo 23 giugno 2011, n. 118, e con modalità semplificate individuate con apposito decreto interministeriale.

Il D.m. 11.11.2019 ha disciplinato tale materia, dettando una serie di disposizioni per gli enti rientranti nella suddetta categoria e introducendo un percorso guidato finalizzato alla redazione della Situazione Patrimoniale 2019 da allegare al rendiconto 2019.

La Situazione Patrimoniale è stata quindi redatta utilizzando tale percorso ed è riportata nel documento Allegato n. 5.

## **8 Altre informazioni richieste dall'art. 11 comma 6 del d.lgs118/2011**

### Principali variazioni alle previsioni finanziarie intervenute in corso d'anno

- Deliberazione dell'Assemblea n. 13 del 18.04 2019 avente ad oggetto variazioni al bilancio 2019 per la destinazione dell'avanzo di amministrazione libero anche ai fini dell'acquisto di locali in Siena per la nuova Sede dell'Ente e per la destinazione dell'avanzo di amministrazione vincolato agli investimenti per lo sviluppo delle raccolte differenziate.
- Deliberazione dell'Assemblea n. 16 del 25.07 2019 relativa alla salvaguardia degli equilibri ed assestamento generale di bilancio esercizio 2019 concernente un'ulteriore applicazione della parte disponibile dell'avanzo 2018 per Euro 40.000,00 per il finanziamento di spese di investimento connesse con l'attivazione del nuovo sistema di controllo della Gestione del servizio in concessione.
- Deliberazione dell'Assemblea n. 29 del 12.11.2019 concernente la ratifica della variazione d'urgenza del Bilancio di previsione 2019 e Approvazione ulteriore Variazione al Bilancio di previsione 2019 a fini di copertura delle passività attuali e potenziali prodotte dal ricorso dell'ex Direttore Generale avanti al Giudice del Lavoro di Siena nonché a fini di stanziamento degli investimenti finanziati con contributi regionali.

### Residui

I residui attivi che si riportano al 2020 sono pari ad euro 5.261.985,88 e sono tutti rappresentati da crediti verso amministrazioni pubbliche e pertanto da mantenere. In particolare:

- euro 634.397,54 contributi alle spese di funzionamento dai comuni secondo la seguente composizione annuale:
  - r.a. anno 2012: euro 7.932,80
  - r.a. anno 2013: euro 1.897,50
  - r.a. anno 2014: euro 2.070,86
  - r.a. anno 2015: euro 9.423,57
  - r.a. anno 2016: euro 12.366,14
  - r.a. anno 2017: euro 44.111,97
  - r.a. anno 2018: euro 33.908,87
  - r.a. anno 2019: euro 522.685,83
- euro 4.627.588,34 trasferimenti in conto capitale dalla Regione Toscana secondo la seguente composizione annuale:



- r.a. anno 2012: euro 828.657,57
- r.a. anno 2013: euro 283.071,25
- r.a. anno 2019: euro 3.515.859,52

I residui passivi che si riportano al 2020 sono pari ad euro 8.499.759,44, e sono rappresentati da:

- trasferimenti in c/capitale ai comuni a fronte di finanziamenti regionali: euro 7.603.135,63;
- acquisto immobile nuova sede e altre attrezzature tecnico-informatiche: euro 485.495,01;
- debiti per forniture, servizi e personale per euro 409.500,16;
- partite di giro: euro 1.628,64.

Se si escludono i trasferimenti ai comuni, la stragrande maggioranza dei debiti risale ad annualità recenti. I debiti con grado di anzianità superiore a 5 anni sono pari ad euro 11.648,04.

#### Anticipazioni di tesoreria, forme di indebitamento e strumenti finanziari derivati, garanzie a terzi

L'Autorità non ha richiesto anticipazioni di tesoreria, né ha acceso mutui o altre forme di indebitamento. Non ha stipulato contratti per strumenti finanziari derivati o contratti di finanziamento che includono una componente derivata. L'ente non ha prestato garanzie principali o sussidiarie a favore di enti e di altri soggetti.

#### Enti e organismi strumentali

L'Ente non possiede quote in enti strumentali né altre forme di partecipazioni in organismi ed attività.

#### Patrimonio Immobiliare

Al 31.12.2019 l'Autorità non era proprietaria di alcun fabbricato o terreno. L'immobile da destinare a nuova sede legale sito in Siena – Viale Sardegna n.2 - è stato infatti acquistato nel mese di gennaio 2020. Tuttavia l'immobile è stato inserito nell'Attivo della Situazione Patrimoniale 2019 in virtù dell'aggiudicazione dell'asta pubblica indetta dal Tribunale di Siena – sezione Fallimenti con avviso del 5.08.2019.

Le altre categorie di beni rientranti nelle immobilizzazioni consistono in macchine ed attrezzature d'ufficio, arredi e licenze software; per i relativi valori si rinvia ai prospetti dello Stato Patrimoniale. Tutti i beni dell'attivo appartengono al patrimonio indisponibile.

Siena, 9 aprile 2020

Il Direttore Generale  
Dott. Paolo Diprima

CONTO DEL BILANCIO - GESTIONE DELLE ENTRATE ANNO 2019

TITOLO, TIPOLOGIA	DENOMINAZIONE	Residui attivi al 1/1/2019 (RS)		Riscossioni in c/residui (RR)		Riaccertamento residui (R) (3)		Maggiori o minori entrate di competenza =A-CP (5)	Residui attivi da esercizi precedenti (EP=RS-RR+R)		
		Previsioni definitive di competenza (CP)		Riscossioni in c/competenza (RC)		Accertamenti (A) (4)			Residui attivi da esercizio di competenza (EC=A-RC)		
		Previsioni definitive di cassa (CS)		Totale riscossioni (TR=RR+RC)		Maggiori o minori entrate di cassa =TR-CS (5)			Totale residui attivi da riportare (TR=EP+EC)		
	<b>FONDO PLURIENNALE VINCOLATO PER SPESE CORRENTI (1)</b>	CP	227.739,82								
	<b>FONDO PLURIENNALE VINCOLATO PER SPESE IN CONTO CAPITALE (1)</b>	CP	28.409,27								
	<b>FONDO PLURIENNALE VINCOLATO PER ATTIVITÀ FINANZIARIE</b>	CP	0,00								
	<b>UTILIZZO AVANZO DI AMMINISTRAZIONE (2)</b>	CP	2.836.015,81								
	<b>-di cui Utilizzo Fondo anticipazioni di liquidità</b>	CP	0,00								
<b>Titolo 2 Trasferimenti correnti</b>											
<b>20101</b>	<b>Tipologia 101 Trasferimenti correnti da Amministrazioni pubbliche</b>	RS	926.184,29	RR	786.747,36	R	-27.725,22		EP	111.711,71	
		CP	1.078.802,52	RC	583.841,83	A	1.106.527,66	CP	27.725,14	EC	522.685,83
		CS	2.004.986,81	TR	1.370.589,19	CS	-634.397,62		TR	634.397,54	
<b>20000</b>	<b>Totale Titolo 2 Trasferimenti correnti</b>	RS	926.184,29	RR	786.747,36	R	-27.725,22		EP	111.711,71	
		CP	1.078.802,52	RC	583.841,83	A	1.106.527,66	CP	27.725,14	EC	522.685,83
		CS	2.004.986,81	TR	1.370.589,19	CS	-634.397,62		TR	634.397,54	
<b>Titolo 3 Entrate extratributarie</b>											
<b>30300</b>	<b>Tipologia 300 Interessi attivi</b>	RS	0,00	RR	0,00	R	0,00		EP	0,00	
		CP	10,00	RC	0,01	A	0,01	CP	-9,99	EC	0,00
		CS	10,00	TR	0,01	CS	-9,99		TR	0,00	
<b>30500</b>	<b>Tipologia 500 Rimborsi e altre entrate correnti</b>	RS	0,00	RR	0,00	R	0,00		EP	0,00	
		CP	8.874,10	RC	8.763,10	A	8.763,10	CP	-111,00	EC	0,00
		CS	8.874,10	TR	8.763,10	CS	-111,00		TR	0,00	
<b>30000</b>	<b>Totale Titolo 3 Entrate extratributarie</b>	RS	0,00	RR	0,00	R	0,00		EP	0,00	
		CP	8.884,10	RC	8.763,11	A	8.763,11	CP	-120,99	EC	0,00
		CS	8.884,10	TR	8.763,11	CS	-120,99		TR	0,00	
<b>Titolo 4 Entrate in conto capitale</b>											
<b>40300</b>	<b>Tipologia 300 Altri trasferimenti in conto capitale</b>	RS	1.111.728,82	RR	0,00	R	0,00		EP	1.111.728,82	
		CP	3.515.859,52	RC	0,00	A	3.515.859,52	CP	0,00	EC	3.515.859,52
		CS	4.627.588,34	TR	0,00	CS	-4.627.588,34		TR	4.627.588,34	

CONTO DEL BILANCIO - GESTIONE DELLE ENTRATE ANNO 2019

TITOLO, TIPOLOGIA	DENOMINAZIONE	Residui attivi al 1/1/2019 (RS)		Riscossioni in c/residui (RR)		Riaccertamento residui (R) (3)		Maggiori o minori entrate di competenza =A-CP (5)	Residui attivi da esercizi precedenti (EP=RS-RR+R)	
		Previsioni definitive di competenza (CP)		Riscossioni in c/competenza (RC)		Accertamenti (A) (4)			Residui attivi da esercizio di competenza (EC=A-RC)	
		Previsioni definitive di cassa (CS)		Totale riscossioni (TR=RR+RC)		Maggiori o minori entrate di cassa =TR-CS (5)			Totale residui attivi da riportare (TR=EP+EC)	
<b>40000</b>	<b>Totale Titolo 4 Entrate in conto capitale</b>	RS	1.111.728,82	RR	0,00	R	0,00		EP	1.111.728,82
		CP	3.515.859,52	RC	0,00	A	3.515.859,52	CP	0,00	3.515.859,52
		CS	4.627.588,34	TR	0,00	CS	-4.627.588,34		TR	4.627.588,34
	<b>Titolo 9 Entrate per conto terzi e partite di giro</b>									
<b>90100</b>	<b>Tipologia 100 Entrate per partite di giro</b>	RS	0,00	RR	0,00	R	0,00		EP	0,00
		CP	337.988,00	RC	205.567,87	A	205.567,87	CP	-132.420,13	0,00
		CS	337.988,00	TR	205.567,87	CS	-132.420,13		TR	0,00
<b>90200</b>	<b>Tipologia 200 Entrate per conto terzi</b>	RS	0,00	RR	0,00	R	0,00		EP	0,00
		CP	65.000,00	RC	422,67	A	422,67	CP	-64.577,33	0,00
		CS	65.000,00	TR	422,67	CS	-64.577,33		TR	0,00
<b>90000</b>	<b>Totale Titolo 9 Entrate per conto terzi e partite di giro</b>	RS	0,00	RR	0,00	R	0,00		EP	0,00
		CP	402.988,00	RC	205.990,54	A	205.990,54	CP	-196.997,46	0,00
		CS	402.988,00	TR	205.990,54	CS	-196.997,46		TR	0,00
	<b>TOTALE TITOLI</b>	RS	2.037.913,11	RR	786.747,36	R	-27.725,22		EP	1.223.440,53
		CP	5.006.534,14	RC	798.595,48	A	4.837.140,83	CP	-169.393,31	4.038.545,35
		CS	7.044.447,25	TR	1.585.342,84	CS	-5.459.104,41		TR	5.261.985,88
	<b>TOTALE GENERALE DELLE ENTRATE</b>	RS	2.037.913,11	RC	786.747,36	R	-27.725,22		EP	1.223.440,53
		CP	8.098.699,04	PC	798.595,48	A	4.837.140,83	CP	-169.393,31	4.038.545,35
		CS	7.044.447,25	TR	1.585.342,84	CS	-5.459.104,41		TR	5.261.985,88

- 1) Indicare l'importo del fondo pluriennale vincolato risultante dal conto del bilancio dell'anno precedente (spesa).
- 2) Per "Utilizzo avanzo di amministrazione" si intende l'avanzo applicato al bilancio; indicare pertanto l'importo dello stanziamento definitivo di bilancio.
- 3) Indicare l'ammontare complessivo derivante dal riaccertamento dei residui (comprende l'importo dei crediti definitivamente cancellati in quanto assolutamente inesigibili, l'importo dei crediti di dubbia e difficile esazione cancellati secondo le modalità previste dal principio applicato della contabilità finanziaria 9.2). La voce comprende inoltre le rettifiche in aumento dei residui attivi effettuate a seguito della riscossione di residui attivi cancellati dalle scritture (ad es. In anni precedenti è stato cancellato un residuo attivo in quanto considerato assolutamente inesigibile. In caso di riscossione di tale credito nel corso dell'esercizio cui si riferisce il rendiconto si effettua un riaccertamento dei residui attivi in aumento). Le rettifiche in aumento sono indicate con il segno "+", le rettifiche in riduzione sono indicate con il segno "-".
- 4) Indicare gli accertamenti imputati contabilmente all'esercizio cui il rendiconto si riferisce al netto dei crediti che, in occasione del riaccertamento ordinario dei residui effettuato ai sensi dell'articolo 3, comma 4, risultassero non esigibili e reimputati agli esercizi in cui le obbligazioni risultano esigibili.
- 5) Le maggiori entrate sono indicate con il segno "+", le minori entrate sono indicate con il segno "-".

CONTO DEL BILANCIO - GESTIONE DELLE ENTRATE ANNO 2019

TITOLO	DENOMINAZIONE	Residui attivi al 1/1/2019 (RS)		Riscossioni in c/residui (RR)		Riaccertamento residui (R)		Maggiori o minori entrate di competenza =A-CP		Residui attivi da esercizi precedenti (EP=RS-RR+R)	
		Previsioni definitive di competenza (CP)		Riscossioni in c/competenza (RC)		Accertamenti (A)				Residui attivi da esercizio di competenza (EC=A-RC)	
		Previsioni definitive di cassa (CS)		Totale riscossioni (TR=RR+RC)		Maggiori o minori entrate di cassa =TR-CS				Totale residui attivi da riportare (TR=EP+EC)	
	<b>FONDO PLURIENNALE VINCOLATO PER SPESE CORRENTI</b>	CP	227.739,82								
	<b>FONDO PLURIENNALE VINCOLATO PER SPESE IN CONTO CAPITALE</b>	CP	28.409,27								
	<b>FONDO PLURIENNALE VINCOLATO PER ATTIVITÀ FINANZIARIE</b>	CP	0,00								
	<b>UTILIZZO AVANZO DI AMMINISTRAZIONE</b>	CP	2.836.015,81								
	<b>-di cui Utilizzo Fondo anticipazioni di liquidità</b>	CP	0,00								
<b>TITOLO 2</b>	<b>Trasferimenti correnti</b>	RS	926.184,29	RR	786.747,36	R	-27.725,22			EP	111.711,71
		CP	1.078.802,52	RC	583.841,83	A	1.106.527,66	CP	27.725,14	EC	522.685,83
		CS	2.004.986,81	TR	1.370.589,19	CS	-634.397,62			TR	634.397,54
<b>TITOLO 3</b>	<b>Entrate extratributarie</b>	RS	0,00	RR	0,00	R	0,00			EP	0,00
		CP	8.884,10	RC	8.763,11	A	8.763,11	CP	-120,99	EC	0,00
		CS	8.884,10	TR	8.763,11	CS	-120,99			TR	0,00
<b>TITOLO 4</b>	<b>Entrate in conto capitale</b>	RS	1.111.728,82	RR	0,00	R	0,00			EP	1.111.728,82
		CP	3.515.859,52	RC	0,00	A	3.515.859,52	CP	0,00	EC	3.515.859,52
		CS	4.627.588,34	TR	0,00	CS	-4.627.588,34			TR	4.627.588,34
<b>TITOLO 9</b>	<b>Entrate per conto terzi e partite di giro</b>	RS	0,00	RR	0,00	R	0,00			EP	0,00
		CP	402.988,00	RC	205.990,54	A	205.990,54	CP	-196.997,46	EC	0,00
		CS	402.988,00	TR	205.990,54	CS	-196.997,46			TR	0,00
	<b>TOTALE TITOLI</b>	RS	2.037.913,11	RR	786.747,36	R	-27.725,22			EP	1.223.440,53
		CP	5.006.534,14	RC	798.595,48	A	4.837.140,83	CP	-169.393,31	EC	4.038.545,35
		CS	7.044.447,25	TR	1.585.342,84	CS	-5.459.104,41			TR	5.261.985,88
	<b>TOTALE GENERALE DELLE ENTRATE</b>	RS	2.037.913,11	RR	786.747,36	R	-27.725,22			EP	1.223.440,53
		CP	8.098.699,04	RC	798.595,48	A	4.837.140,83	CP	-169.393,31	EC	4.038.545,35
		CS	7.044.447,25	TR	1.585.342,84	CS	-5.459.104,41			TR	5.261.985,88

- 1) Indicare l'importo del fondo pluriennale vincolato risultante dal conto del bilancio dell'anno precedente (spesa).
- 2) Indicare l'importo definitivo dell'utilizzo del risultato di amministrazione.
- 3) Indicare l'ammontare complessivo derivante dal riaccertamento dei residui (comprende l'importo dei crediti definitivamente cancellati in quanto assolutamente inesigibili, l'importo dei crediti di dubbia e difficile esazione cancellati secondo le modalità previste dal principio applicato della contabilità finanziaria 9.2). La voce comprende inoltre le rettifiche in aumento dei residui attivi effettuate a seguito della riscossione di residui attivi cancellati dalle scritture (ad es. In anni precedenti è stato cancellato un residuo attivo in quanto considerato assolutamente inesigibile. In caso di riscossione di tale credito nel corso dell'esercizio cui si riferisce il rendiconto si effettua un riaccertamento dei residui attivi in aumento). Le rettifiche in aumento sono indicate con il segno "+", le rettifiche in riduzione sono indicate con il segno "-".
- 4) Indicare gli accertamenti imputati contabilmente all'esercizio cui il rendiconto si riferisce al netto dei crediti che, in occasione del riaccertamento ordinario dei residui effettuato ai sensi dell'articolo 3, comma 4, risultassero non esigibili e reimputati agli esercizi in cui le obbligazioni risultano esigibili.
- 5) Le maggiori entrate sono indicate con il segno "+", le minori entrate sono indicate con il segno "-".

CONTO DEL BILANCIO - GESTIONE DELLE SPESE ANNO 2019

MISSIONE, PROGRAMMA, TITOLO	DENOMINAZIONE	Residui passivi al 1/1/2019 (RS)		Pagamenti in c/residui (PR)		Riaccertamento residui (R) (1)		Residui passivi da esercizi precedenti (EP=RS-PR+R)			
		Previsioni definitive di competenza (CP)		Pagamenti in c/competenza (PC)		Impegni (I) (2)		Economie di competenza (ECP=CP-I-FPV)		Residui passivi da esercizio di competenza (EC=I-PC)	
		Previsioni definitive di cassa (CS)		Totale pagamenti (TP=PR+PC)		Fondo pluriennale vincolato (FPV) (3)				Totale residui passivi da riportare (TR=EP+EC)	
	<b>DISAVANZO DI AMMINISTRAZIONE</b>	CP	0,00								
	<b>DISAVANZO DERIVANTE DA DEBITO AUTORIZZATO E NON CONTRATTO (4)</b>	CP	0,00								
<b>MISSIONE 1</b>	<b>Servizi istituzionali, generali e di gestione</b>										
<b>1 - 1</b>	<b>Programma 1</b>										
	<b>Organi istituzionali</b>										
	<b>Titolo 1</b>										
	<b>Spese correnti</b>	RS	17.850,07	PR	16.436,44	R	-1,27		EP	1.412,36	
		CP	246.931,22	PC	201.831,25	I	209.377,96	ECP	4.698,66	7.546,71	
		CS	264.273,11	TP	218.267,69	FPV	32.854,60			8.959,07	
	<b>Totale programma 1</b>	RS	17.850,07	PR	16.436,44	R	-1,27		EP	1.412,36	
		CP	246.931,22	PC	201.831,25	I	209.377,96	ECP	4.698,66	7.546,71	
		CS	264.273,11	TP	218.267,69	FPV	32.854,60			8.959,07	
<b>TOTALE MISSIONE 1</b>	<b>Servizi istituzionali, generali e di gestione</b>	RS	17.850,07	PR	16.436,44	R	-1,27		EP	1.412,36	
		CP	246.931,22	PC	201.831,25	I	209.377,96	ECP	4.698,66	7.546,71	
		CS	264.273,11	TP	218.267,69	FPV	32.854,60			8.959,07	
<b>MISSIONE 9</b>	<b>Sviluppo sostenibile e tutela del territorio e dell'ambiente</b>										
<b>9 - 3</b>	<b>Programma 3</b>										
	<b>Rifiuti</b>										
	<b>Titolo 1</b>										
	<b>Spese correnti</b>	RS	200.195,27	PR	89.665,05	R	-3.523,81		EP	107.006,41	
		CP	1.086.883,45	PC	660.321,51	I	953.856,19	ECP	123.020,03	293.534,68	
		CS	1.280.636,70	TP	749.986,56	FPV	10.007,23			400.541,09	
	<b>Titolo 2</b>										
	<b>Spese in conto capitale</b>	RS	2.013,00	PR	0,00	R	-439,20		EP	1.573,80	
		CP	634.856,37	PC	60.467,91	I	544.389,12	ECP	7.467,25	483.921,21	
		CS	636.869,37	TP	60.467,91	FPV	83.000,00			485.495,01	
	<b>Totale programma 3</b>	RS	202.208,27	PR	89.665,05	R	-3.963,01		EP	108.580,21	
		CP	1.721.739,82	PC	720.789,42	I	1.498.245,31	ECP	130.487,28	777.455,89	
		CS	1.917.506,07	TP	810.454,47	FPV	93.007,23			886.036,10	
<b>TOTALE MISSIONE 9</b>	<b>Sviluppo sostenibile e tutela del territorio e dell'ambiente</b>	RS	202.208,27	PR	89.665,05	R	-3.963,01		EP	108.580,21	
		CP	1.721.739,82	PC	720.789,42	I	1.498.245,31	ECP	130.487,28	777.455,89	
		CS	1.917.506,07	TP	810.454,47	FPV	93.007,23			886.036,10	
<b>MISSIONE 18</b>	<b>Relazioni con le altre autonomie territoriali e locali</b>										
<b>18 - 1</b>	<b>Programma 1</b>										
	<b>Relazioni finanziarie con le altre autonomie territoriali</b>										

CONTO DEL BILANCIO - GESTIONE DELLE SPESE ANNO 2019

MISSIONE, PROGRAMMA, TITOLO	DENOMINAZIONE	Residui passivi al 1/1/2019 (RS)		Pagamenti in c/residui (PR)		Riaccertamento residui (R) (1)		Residui passivi da esercizi precedenti (EP=RS-PR+R)			
		Previsioni definitive di competenza (CP)		Pagamenti in c/competenza (PC)		Impegni (I) (2)		Economie di competenza (ECP=CP-I-FPV)		Residui passivi da esercizio di competenza (EC=I-PC)	
		Previsioni definitive di cassa (CS)		Totale pagamenti (TP=PR+PC)		Fondo pluriennale vincolato (FPV) (3)				Totale residui passivi da riportare (TR=EP+EC)	
Titolo 1	<b>Spese correnti</b>	RS	227.999,82	PR	79.083,59	R	0,00		EP	148.916,23	
		CP	756,33	PC	203,63	I	756,33	ECP	0,00	552,70	
		CS	228.756,15	TP	79.287,22	FPV	0,00		TR	149.468,93	
Titolo 2	<b>Spese in conto capitale</b>	RS	3.062.897,82	PR	492.840,01	R	0,00		EP	2.570.057,81	
		CP	5.634.932,89	PC	751.324,00	I	5.634.932,89	ECP	0,00	4.883.608,89	
		CS	8.697.830,71	TP	1.244.164,01	FPV	0,00		TR	7.453.666,70	
<b>Totale programma 1</b>	<b>Relazioni finanziarie con le altre autonomie territoriali</b>	RS	3.290.897,64	PR	571.923,60	R	0,00		EP	2.718.974,04	
		CP	5.635.689,22	PC	751.527,63	I	5.635.689,22	ECP	0,00	4.884.161,59	
		CS	8.926.586,86	TP	1.323.451,23	FPV	0,00		TR	7.603.135,63	
<b>TOTALE MISSIONE 18</b>	<b>Relazioni con le altre autonomie territoriali e locali</b>	RS	3.290.897,64	PR	571.923,60	R	0,00		EP	2.718.974,04	
		CP	5.635.689,22	PC	751.527,63	I	5.635.689,22	ECP	0,00	4.884.161,59	
		CS	8.926.586,86	TP	1.323.451,23	FPV	0,00		TR	7.603.135,63	
<b>MISSIONE 20 Fondi e accantonamenti</b>											
<b>20 - 3</b>	<b>Programma 3</b>	<b>Altri fondi</b>									
Titolo 1	<b>Spese correnti</b>	RS	0,00	PR	0,00	R	0,00		EP	0,00	
		CP	91.350,78	PC	0,00	I	0,00	ECP	91.350,78	0,00	
		CS	36.350,78	TP	0,00	FPV	0,00		TR	0,00	
<b>Totale programma 3</b>	<b>Altri fondi</b>	RS	0,00	PR	0,00	R	0,00		EP	0,00	
		CP	91.350,78	PC	0,00	I	0,00	ECP	91.350,78	0,00	
		CS	36.350,78	TP	0,00	FPV	0,00		TR	0,00	
<b>TOTALE MISSIONE 20</b>	<b>Fondi e accantonamenti</b>	RS	0,00	PR	0,00	R	0,00		EP	0,00	
		CP	91.350,78	PC	0,00	I	0,00	ECP	91.350,78	0,00	
		CS	36.350,78	TP	0,00	FPV	0,00		TR	0,00	
<b>MISSIONE 99 Servizi per conto terzi</b>											
<b>99 - 1</b>	<b>Programma 1</b>	<b>Servizi per conto terzi e Partite di giro</b>									
Titolo 7	<b>Uscite per conto terzi e partite di giro</b>	RS	19.016,35	PR	18.752,35	R	-264,00		EP	0,00	
		CP	402.988,00	PC	204.361,90	I	205.990,54	ECP	196.997,46	1.628,64	
		CS	405.976,64	TP	223.114,25	FPV	0,00		TR	1.628,64	
<b>Totale programma 1</b>	<b>Servizi per conto terzi e Partite di giro</b>	RS	19.016,35	PR	18.752,35	R	-264,00		EP	0,00	

CONTO DEL BILANCIO - GESTIONE DELLE SPESE ANNO 2019

MISSIONE, PROGRAMMA, TITOLO	DENOMINAZIONE	Residui passivi al 1/1/2019 (RS)		Pagamenti in c/residui (PR)		Riaccertamento residui (R) (1)		Residui passivi da esercizi precedenti (EP=RS-PR+R)			
		Previsioni definitive di competenza (CP)		Pagamenti in c/competenza (PC)		Impegni (I) (2)		Economie di competenza (ECP=CP-I-FPV)		Residui passivi da esercizio di competenza (EC=I-PC)	
		Previsioni definitive di cassa (CS)		Totale pagamenti (TP=PR+PC)		Fondo pluriennale vincolato (FPV) (3)				Totale residui passivi da riportare (TR=EP+EC)	
		CP	402.988,00	PC	204.361,90	I	205.990,54	ECP	196.997,46	EC	1.628,64
		CS	405.976,64	TP	223.114,25	FPV	0,00			TR	1.628,64
<b>TOTALE MISSIONE 99</b>	<i>Servizi per conto terzi</i>	RS	19.016,35	PR	18.752,35	R	-264,00			EP	0,00
		CP	402.988,00	PC	204.361,90	I	205.990,54	ECP	196.997,46	EC	1.628,64
		CS	405.976,64	TP	223.114,25	FPV	0,00			TR	1.628,64
<b>TOTALE DELLE MISSIONI</b>		RS	3.529.972,33	PR	696.777,44	R	-4.228,28			EP	2.828.966,61
		CP	8.098.699,04	PC	1.878.510,20	I	7.549.303,03	ECP	423.534,18	EC	5.670.792,83
		CS	11.550.693,46	TP	2.575.287,64	FPV	125.861,83			TR	8.499.759,44
<b>TOTALE GENERALE DELLE SPESE</b>		RS	3.529.972,33	PR	696.777,44	R	-4.228,28			EP	2.828.966,61
		CP	8.098.699,04	PC	1.878.510,20	I	7.549.303,03	ECP	423.534,18	EC	5.670.792,83
		CS	11.550.693,46	TP	2.575.287,64	FPV	125.861,83			TR	8.499.759,44

1) Indicare l'ammontare complessivo derivante dal riaccertamento dei residui (l'importo dei debiti definitivamente cancellati dalle scritture). Non riguarda il riaccertamento di impegni di competenza dell'esercizio cui si riferisce il rendiconto. In sede di riaccertamento dei residui non può essere effettuata una rettifica in aumento dei residui passivi se non nei casi espressamente consentiti (Principio contabile applicato della contabilità finanziaria 9.1 di cui all'Allegato n. 2). Le rettifiche in aumento sono indicate con il segno "+", le rettifiche in riduzione sono indicate con il segno "-".

2) Indicare gli impegni imputati contabilmente all'esercizio cui il rendiconto si riferisce al netto dei debiti che, in occasione del riaccertamento ordinario dei residui effettuato ai sensi dell'articolo 7, comma 3, del DPCM 28 dicembre 2011, risultassero non esigibili e reimputati agli esercizi in cui le obbligazioni risultano esigibili.

3) Indicare l'importo corrispondente agli impegni imputati agli esercizi successivi finanziati con il fondo pluriennale vincolato

4) Solo per le Regioni e le Province autonome. L'importo del disavanzo da debito autorizzato e non contratto non è compreso nella voce precedente, concernente il disavanzo di amministrazione.

CONTO DEL BILANCIO - RIEPILOGO GENERALE DELLE SPESE PER MISSIONE ANNO 2019

MISSIONE	DENOMINAZIONE	Residui passivi al 1/1/2019 (RS)		Pagamenti in c/residui (PR)		Riaccertamento residui (R)		Residui passivi da esercizi precedenti (EP=RS-PR+R)	
		Previsioni definitive di competenza (CP)		Pagamenti in c/competenza (PC)		Impegni (I)		Economie di competenza (ECP=CP-I-FPV)	
		Previsioni definitive di cassa (CS)		Totale pagamenti (TP=PR+PC)		Fondo pluriennale vincolato (FPV)		Totale residui passivi da riportare (TR=EP+EC)	
	<b>DISAVANZO DI AMMINISTRAZIONE</b>	CP	0,00						
	<b>DISAVANZO DERIVANTE DA DEBITO AUTORIZZATO E NON CONTRATTO <sup>1)</sup></b>	CP	0,00						
<b>MISSIONE 1</b>	<b>Servizi istituzionali, generali e di gestione</b>	RS	17.850,07	PR	16.436,44	R	-1,27	EP	1.412,36
		CP	246.931,22	PC	201.831,25	I	209.377,96	ECP	4.698,66
		CS	264.273,11	TP	218.267,69	FPV	32.854,60		TR
									8.959,07
<b>MISSIONE 9</b>	<b>Sviluppo sostenibile e tutela del territorio e dell'ambiente</b>	RS	202.208,27	PR	89.665,05	R	-3.963,01	EP	108.580,21
		CP	1.721.739,82	PC	720.789,42	I	1.498.245,31	ECP	130.487,28
		CS	1.917.506,07	TP	810.454,47	FPV	93.007,23		TR
									886.036,10
<b>MISSIONE 18</b>	<b>Relazioni con le altre autonomie territoriali e locali</b>	RS	3.290.897,64	PR	571.923,60	R	0,00	EP	2.718.974,04
		CP	5.635.689,22	PC	751.527,63	I	5.635.689,22	ECP	0,00
		CS	8.926.586,86	TP	1.323.451,23	FPV	0,00		TR
									4.884.161,59
									7.603.135,63
<b>MISSIONE 20</b>	<b>Fondi e accantonamenti</b>	RS	0,00	PR	0,00	R	0,00	EP	0,00
		CP	91.350,78	PC	0,00	I	0,00	ECP	91.350,78
		CS	36.350,78	TP	0,00	FPV	0,00		TR
									0,00
<b>MISSIONE 99</b>	<b>Servizi per conto terzi</b>	RS	19.016,35	PR	18.752,35	R	-264,00	EP	0,00
		CP	402.988,00	PC	204.361,90	I	205.990,54	ECP	196.997,46
		CS	405.976,64	TP	223.114,25	FPV	0,00		TR
									1.628,64
									1.628,64
	<b>TOTALE DELLE MISSIONI</b>	RS	3.529.972,33	PR	696.777,44	R	-4.228,28	EP	2.828.966,61
		CP	8.098.699,04	PC	1.878.510,20	I	7.549.303,03	ECP	423.534,18
		CS	11.550.693,46	TP	2.575.267,64	FPV	125.861,83		TR
									5.670.792,83
									8.499.759,44
	<b>TOTALE GENERALE DELLE SPESE</b>	RS	3.529.972,33	PR	696.777,44	R	-4.228,28	EP	2.828.966,61
		CP	8.098.699,04	PC	1.878.510,20	I	7.549.303,03	ECP	423.534,18
		CS	11.550.693,46	TP	2.575.267,64	FPV	125.861,83		TR
									5.670.792,83
									8.499.759,44

1) Solo per le Regioni e le Province autonome. L'importo del disavanzo da debito autorizzato e non contratto non è compreso nella voce precedente, concernente il disavanzo di amministrazione.



CONTO DEL BILANCIO - RIEPILOGO GENERALE DELLE SPESE ANNO 2019

MISSIONE, PROGRAMMA, TITOLO	DENOMINAZIONE	Residui passivi al 1/1/2019 (RS)		Pagamenti in c/residui (PR)		Riaccertamento residui (R)				Residui passivi da esercizi precedenti (EP=RS-PR+R)	
		Previsioni definitive di competenza (CP)		Pagamenti in c/competenza (PC)		Impegni (I)		Economie di competenza (ECP=CP-I-FPV)		Residui passivi da esercizio di competenza (EC=I-PC)	
		Previsioni definitive di cassa (CS)		Totale pagamenti (TP=PR+PC)		Fondo pluriennale vincolato (FPV)				Totale residui passivi da riportare (TR=EP+EC)	
	<b>DISAVANZO DI AMMINISTRAZIONE</b>	CP	0,00								
	<b>DISAVANZO DERIVANTE DA DEBITO AUTORIZZATO E NON CONTRATTO <sup>(1)</sup></b>	CP	0,00								
<b>Titolo 1</b>	<b>Spese correnti</b>	RS	446.045,16	PR	185.185,08	R	-3.525,08			EP	257.335,00
		CP	1.425.921,78	PC	862.356,39	I	1.163.990,48	ECP	219.069,47	EC	301.634,09
		CS	1.810.016,74	TP	1.047.541,47	FPV	42.861,83			TR	558.969,09
<b>Titolo 2</b>	<b>Spese in conto capitale</b>	RS	3.064.910,82	PR	492.840,01	R	-439,20			EP	2.571.631,61
		CP	6.269.789,26	PC	811.791,91	I	6.179.322,01	ECP	7.467,25	EC	5.367.530,10
		CS	9.334.700,08	TP	1.304.631,92	FPV	83.000,00			TR	7.939.161,71
<b>Titolo 7</b>	<b>Uscite per conto terzi e partite di giro</b>	RS	19.016,35	PR	18.752,35	R	-264,00			EP	0,00
		CP	402.988,00	PC	204.361,90	I	205.990,54	ECP	196.997,46	EC	1.628,64
		CS	405.976,64	TP	223.114,25	FPV	0,00			TR	1.628,64
	<b>TOTALE DEI TITOLI</b>	RS	3.529.972,33	PR	696.777,44	R	-4.228,28			EP	2.828.966,61
		CP	8.098.699,04	PC	1.878.510,20	I	7.549.303,03	ECP	423.534,18	EC	5.670.792,83
		CS	11.550.693,46	TP	2.575.287,64	FPV	125.861,83			TR	8.499.759,44
	<b>TOTALE GENERALE DELLE SPESE</b>	RS	3.529.972,33	PR	696.777,44	R	-4.228,28			EP	2.828.966,61
		CP	8.098.699,04	PC	1.878.510,20	I	7.549.303,03	ECP	423.534,18	EC	5.670.792,83
		CS	11.550.693,46	TP	2.575.287,64	FPV	125.861,83			TR	8.499.759,44

1) Solo per le Regioni e le Province autonome. L'importo del disavanzo da debito autorizzato e non contratto non è compreso nella voce precedente, concernente il disavanzo di amministrazione.

**QUADRO GENERALE RIASSUNTIVO 2019**

ENTRATE	ACCERTAMENTI	INCASSI	SPESE	IMPEGNI	PAGAMENTI
<b>Fondo di cassa all'inizio dell'esercizio</b>		5.056.942,19			
<b>Utilizzo avanzo di amministrazione<sup>(1)</sup></b> <i>di cui Utilizzo Fondo anticipazioni di liquidità</i>	2.836.015,81		<b>Disavanzo di amministrazione<sup>(3)</sup></b>		
<b>Fondo pluriennale vincolato di parte corrente<sup>(2)</sup></b>	227.739,82		<b>Disavanzo derivante da debito autorizzato e non contratto ripianato con accensione di prestiti<sup>(4)</sup></b>		
<b>Fondo pluriennale vincolato in c/capitale<sup>(2)</sup></b> <i>di cui Fondo pluriennale vincolato in c/capitale finanziato da debito</i>	28.409,27				
<b>Fondo pluriennale vincolato per incremento di attività finanziarie<sup>(2)</sup></b>					
<b>TITOLO 1 - Entrate correnti di natura tributaria, contributiva e perequativa</b>			<b>TITOLO 1 - Spese correnti</b> <i>Fondo pluriennale vincolato in parte corrente<sup>(5)</sup></i>	1.163.990,48 42.861,83	1.047.541,47
<b>TITOLO 2 - Trasferimenti correnti</b>	1.106.527,66	1.370.589,19			
<b>TITOLO 3 - Entrate extratributarie</b>	8.763,11	8.763,11			
<b>TITOLO 4 - Entrate in conto capitale</b>	3.515.859,52		<b>TITOLO 2 - Spese in conto capitale</b> <i>Fondo pluriennale vincolato in c/capitale<sup>(5)</sup></i> <i>di cui Fondo pluriennale vincolato in c/capitale finanziato da debito</i>	6.179.322,01 83.000,00	1.304.631,92
<b>TITOLO 5 - Entrate da riduzione di attività finanziarie</b>			<b>TITOLO 3 - Spese per incremento di attività finanziarie</b> <i>Fondo pluriennale vincolato per attività finanziarie<sup>(5)</sup></i>		
<b>Totale entrate finali</b>	4.631.150,29	1.379.352,30	<b>Totale spese finali</b>	7.469.174,32	2.352.173,39
<b>TITOLO 6 - Accensione di prestiti</b>			<b>TITOLO 4 - Rimborso di prestiti</b> <i>Fondo anticipazioni di liquidità<sup>(6)</sup></i>		
<b>TITOLO 7 - Anticipazioni da istituto tesoriere/cassiere</b>			<b>TITOLO 5 - Chiusura Anticipazioni da istituto tesoriere/cassiere</b>	205.990,54	223.114,25
<b>TITOLO 9 - Entrate per conto di terzi e partite di giro</b>	205.990,54	205.990,54	<b>TITOLO 7 - Spese per conto terzi e partite di giro</b>		
<b>Totale entrate dell'esercizio</b>	4.837.140,83	1.585.342,84	<b>Totale spese dell'esercizio</b>	7.675.164,86	2.575.287,64
<b>TOTALE COMPLESSIVO ENTRATE</b>	7.929.305,73	6.642.285,03	<b>TOTALE COMPLESSIVO SPESE</b>	7.675.164,86	2.575.287,64
<b>DISAVANZO DI COMPETENZA</b> <i>di cui Disavanzo da debito autorizzato e non contratto formatosi nell'esercizio<sup>(7)</sup></i>			<b>AVANZO DI COMPETENZA/FONDO DI CASSA</b>	254.140,87	4.066.997,39
<b>TOTALE A PAREGGIO</b>	7.929.305,73	6.642.285,03	<b>TOTALE A PAREGGIO</b>	7.929.305,73	6.642.285,03

(1) Per "Utilizzo avanzo" si intende l'avanzo applicato al bilancio; indicare l'importo dello stanziamento definitivo di bilancio.  
(2) Indicare l'importo iscritto in entrata del conto del bilancio alla corrispondente voce riguardante il fondo pluriennale vincolato.  
(3) Corrisponde alla prima voce del conto del bilancio spese. Non comprende il disavanzo da debito non contratto delle Regioni e delle Province autonome.  
(4) Inserire solo l'importo del disavanzo da debito autorizzato e non contratto ripianato nel corso dell'esercizio attraverso l'accensione dei prestiti.  
(5) Indicare la somma degli stanziamenti riguardanti il corrispondente fondo pluriennale vincolato di spesa iscritti nel conto del bilancio (FPV corrente, FPV c/capitale o FPV per partite finanziarie).  
(6) Indicare l'importo dello stanziamento definitivo di bilancio.  
(7) Solo per le regioni. Il disavanzo da debito autorizzato e non contratto formatosi nell'esercizio non può avere un importo superiore a quello del disavanzo dell'esercizio e non rileva ai fini dell'equilibrio di bilancio di cui all'articolo 1, comma 821 della legge n. 145 del 2018.  
(8) Inserire il totale della colonna c) dell'allegato a/1 "Elenco analitico delle risorse accantonate nel risultato di amministrazione" al netto dell'accantonamento al Fondo anticipazioni di liquidità, già considerato ai fini della determinazione dell'avanzo/disavanzo di competenza.  
(9) Inserire l'importo della prima colonna della riga n) dell'allegato a/2 "Elenco analitico delle risorse vincolate nel risultato di amministrazione".  
(10) Inserire il totale della colonna d) dell'allegato a/1 "Elenco analitico delle risorse accantonate nel risultato di amministrazione" al netto dell'accantonamento al Fondo anticipazioni di liquidità, già considerato ai fini della determinazione dell'avanzo/disavanzo di competenza.

GESTIONE DEL BILANCIO	
a) Avanzo di competenza (+) / Disavanzo di competenza (-)	254.140,87
b) Risorse accantonate stanziante nel bilancio dell'esercizio N (+) <sup>(8)</sup>	
c) Risorse vincolate nel bilancio (+) <sup>(9)</sup>	
<b>d) Equilibri di bilancio (d=a-b-c)</b>	254.140,87

GESTIONE DEGLI ACCANTONAMENTI IN SEDE DI RENDICONTO	
d) Equilibri di bilancio (+) / (-)	254.140,87
e) Variazione accantonamenti effettuata in sede di rendiconto (+) / (-) <sup>(10)</sup>	
<b>f) Equilibrio complessivo (f=d-e)</b>	254.140,87

**VERIFICA EQUILIBRI**  
**(solo per gli Enti locali)**  
**2019**

EQUILIBRIO ECONOMICO-FINANZIARIO		COMPETENZA 2019 (ACCERTAMENTI E IMPEGNI IMPUTATI ALL'ESERCIZIO)
A) Fondo pluriennale vincolato per spese correnti iscritto in entrata	(+)	227.739,82
AA) Recupero disavanzo di amministrazione esercizio precedente	(-)	0,00
B) Entrate titoli 1.00 – 2.00 - 3.00	(+)	1.115.290,77
<i>di cui per estinzione anticipata di prestiti</i>		0,00
C) Entrate Titolo 4.02.06 – Contributi agli investimenti direttamente destinati al rimborso dei prestiti da amministrazioni pubbliche	(+)	0,00
D) Spese Titolo 1.00 – Spese correnti	(-)	1.163.990,48
D1) Fondo pluriennale vincolato di parte corrente (di spesa)	(-)	42.861,83
E) Spese Titolo 2.04 – Altri trasferimenti in conto capitale	(-)	0,00
E1) Fondo pluriennale vincolato di spesa – Titolo 2.04 Altri trasferimenti in conto capitale	(-)	0,00
F1) Spese Titolo 4.00 – Quote di capitale amm.to dei mutui e prestiti obbligazionari	(-)	0,00
<i>di cui per estinzione anticipata di prestiti</i>		0,00
F2) Fondo anticipazioni di liquidità	(-)	0,00
<b>G) Somma finale (G=A-AA+B+C-D-D1-E-E1-F1-F2)</b>		<b>136.178,28</b>
<b>ALTRE POSTE DIFFERENZIALI, PER ECCEZIONI PREVISTE DA NORME DI LEGGE E DAI PRINCIPI CONTABILI, CHE HANNO EFFETTO SULL'EQUILIBRIO EX ARTICOLO 162, COMMA 6, DEL TESTO UNICO DELLE LEGGI SULL'ORDINAMENTO DEGLI ENTI LOCALI</b>		
H) Utilizzo avanzo di amministrazione per spese correnti	(+)	2.836.015,81
<i>di cui per estinzione anticipata di prestiti</i>		0,00
I) Entrate di parte capitale destinate a spese correnti in base a specifiche disposizioni di legge o dei principi contabili	(+)	0,00
<i>di cui per estinzione anticipata di prestiti</i>		0,00
L) Entrate di parte corrente destinate a spese di investimento in base a specifiche disposizioni di legge o dei principi contabili	(-)	0,00
M) Entrate da accensione di prestiti destinate a estinzione anticipata dei prestiti	(+)	0,00
<b>O1) RISULTATO DI COMPETENZA DI PARTE CORRENTE (O1=G+H+I+L+M)</b>		<b>2.972.194,09</b>
– Risorse accantonate di parte corrente stanziare nel bilancio dell'esercizio 2019	(-)	91.350,78
– Risorse vincolate di parte corrente nel bilancio	(-)	0,00
<b>O2) EQUILIBRIO DI BILANCIO DI PARTE CORRENTE</b>		<b>2.880.843,31</b>
– Variazioni accantonamenti di parte corrente effettuata in sede di rendiconto (+)/(-)	(-)	0,00
<b>O3) EQUILIBRIO COMPLESSIVO DI PARTE CORRENTE</b>		<b>2.880.843,31</b>

**VERIFICA EQUILIBRI**  
**(solo per gli Enti locali)**  
**2019**

EQUILIBRIO ECONOMICO-FINANZIARIO		COMPETENZA 2019 (ACCERTAMENTI E IMPEGNI IMPUTATI ALL'ESERCIZIO)
P) Utilizzo avanzo di amministrazione per spese di investimento	(+)	0,00
Q) Fondo pluriennale vincolato per spese in conto capitale iscritto in entrata	(+)	28.409,27
R) Entrate Titoli 4.00 – 5.00 – 6.00	(+)	3.515.859,52
C) Entrate Titolo 4.02.06 – Contributi agli investimenti direttamente destinati al rimborso dei prestiti da amministrazioni pubbliche	(-)	0,00
I) Entrate di parte capitale destinate a spese correnti in base a specifiche disposizioni di legge o dei principi contabili	(-)	0,00
S1) Entrate Titolo 5.02 per Riscossione crediti di breve termine	(-)	0,00
S2) Entrate Titolo 5.03 per Riscossione crediti di medio-lungo termine	(-)	0,00
T) Entrate Titolo 5.04 relative a Altre entrate per riduzione di attività finanziarie	(-)	0,00
L) Entrate di parte corrente destinate a spese di investimento in base a specifiche disposizioni di legge o dei principi contabili	(+)	0,00
M) Entrate da accensione di prestiti destinate a estinzione anticipata dei prestiti	(-)	0,00
U) Spese Titolo 2.00 – Spese in conto capitale	(-)	6.179.322,01
U1) Fondo pluriennale vincolato in c/capitale (di spesa)	(-)	83.000,00
V) Spese Titolo 3.01 per Acquisizioni di attività finanziarie	(-)	0,00
E) Spese Titolo 2.04 – Trasferimenti in conto capitale	(+)	0,00
<b>Z1) RISULTATO DI COMPETENZA IN C/CAPITALE (Z1=P+Q+R-C-I-S1-S2-T+L-M-U-U1-V+E)</b>		<b>-2.718.053,22</b>
– Risorse accantonate in c/capitale stanziato nel bilancio dell'esercizio 2019	(-)	0,00
– Risorse vincolate in c/capitale nel bilancio	(-)	0,00
<b>Z2) EQUILIBRIO DI BILANCIO IN C/CAPITALE</b>		<b>-2.718.053,22</b>
– Variazioni accantonamenti in c/capitale effettuata in sede di rendiconto (+)/(-)	(-)	0,00
<b>Z3) EQUILIBRIO COMPLESSIVO IN CAPITALE</b>		<b>-2.718.053,22</b>

**VERIFICA EQUILIBRI**  
**(solo per gli Enti locali)**  
**2019**

EQUILIBRIO ECONOMICO-FINANZIARIO		COMPETENZA 2019 (ACCERTAMENTI E IMPEGNI IMPUTATI ALL'ESERCIZIO)
S1) Entrate Titolo 5.02 per Riscossione crediti di breve termine	(+)	0,00
S2) Entrate Titolo 5.03 per Riscossione crediti di medio-lungo termine	(+)	0,00
T) Entrate Titolo 5.04 relative a Altre entrate per riduzione di attività finanziarie	(+)	0,00
X1) Spese Titolo 3.02 per Concessione crediti di breve termine	(-)	0,00
X2) Spese Titolo 3.03 per Concessione crediti di medio-lungo termine	(-)	0,00
Y) Spese Titolo 3.04 per Altre spese per incremento di attività finanziarie	(-)	0,00
<b>W1) RISULTATO DI COMPETENZA (W1=O1+Z1+S1+S2+T-X1-X2-Y)</b>		<b>254.140,87</b>
– Risorse accantonate stanziare nel bilancio dell'esercizio 2019	(-)	91.350,78
– Risorse vincolate nel bilancio	(-)	0,00
<b>W2) EQUILIBRIO DI BILANCIO</b>		<b>162.790,09</b>
– Variazioni accantonamenti effettuata in sede di rendiconto (+)/(-)	(-)	0,00
<b>W3) EQUILIBRIO COMPLESSIVO</b>		<b>162.790,09</b>

**Saldo corrente ai fini della copertura degli investimenti pluriennali:**

O1) Risultato di competenza di parte corrente		2.972.194,09
Utilizzo risultato di amministrazione per il finanziamento di spese correnti (H)	(-)	2.836.015,81
Entrate non ricorrenti che non hanno dato copertura a impegni	(-)	0,00
– Risorse accantonate di parte corrente stanziare nel bilancio dell'esercizio 2019 <sup>(1)</sup>	(-)	91.350,78
– Variazioni accantonamenti di parte corrente effettuata in sede di rendiconto (+)/(-) <sup>(2)</sup>	(-)	0,00
– Risorse vincolate di parte corrente nel bilancio <sup>(3)</sup>	(-)	0,00
<b>Equilibrio di parte corrente ai fini della copertura degli investimenti pluriennali</b>		<b>44.827,50</b>

A) Indicare l'importo iscritto in entrata del conto del bilancio alla corrispondente voce riguardante il fondo pluriennale vincolato.

C) Si tratta delle entrate in conto capitale relative ai soli contributi agli investimenti destinati al rimborso prestiti corrispondenti alla voce del piano dei conti finanziario con codifica E.4.02.06.00.000.

D1) Indicare l'importo complessivo delle voci relative al corrispondente fondo pluriennale vincolato risultante in spesa del conto del bilancio.

E) Si tratta delle spese del titolo 2 per trasferimenti in conto capitale corrispondenti alla voce del piano dei conti finanziario con codifica U.2.04.00.00.000.

Q) Indicare l'importo iscritto in entrata del conto del bilancio alla corrispondente voce riguardante il fondo pluriennale vincolato.

S1) Si tratta delle entrate del titolo 5 limitatamente alle riscossione crediti di breve termine corrispondenti alla voce del piano dei conti finanziario con codifica E.5.02.00.00.000.

S2) Si tratta delle entrate del titolo 5 limitatamente alle riscossione crediti di medio-lungo termine corrispondenti alla voce del piano dei conti finanziario con codifica E.5.03.00.00.000.

T) Si tratta delle entrate del titolo 5 limitatamente alle altre entrate per riduzione di attività finanziarie corrispondenti alla voce del piano dei conti finanziario con codifica E.5.04.00.00.000.

U1) Indicare l'importo complessivo delle voci relative al corrispondente fondo pluriennale vincolato risultante in spesa del conto del bilancio.

X1) Si tratta delle spese del titolo 3 limitatamente alle concessione crediti di breve termine corrispondenti alla voce del piano dei conti finanziario con codifica U.3.02.00.00.000.

X2) Si tratta delle spese del titolo 3 limitatamente alle concessione crediti di medio-lungo termine corrispondenti alla voce del piano dei conti finanziario con codifica U.3.03.00.00.000.

Y) Si tratta delle spese del titolo 3 limitatamente alle altre spese per incremento di attività finanziarie corrispondenti alla voce del piano dei conti finanziario con codifica U.3.04.00.00.000.

(1) Inserire la quota corrente del totale della colonna c) dell'allegato a/1 "Elenco analitico delle risorse accantonate nel risultato di amministrazione".

(2) Inserire la quota corrente del I totale della colonna d) dell'allegato a/1 "Elenco analitico delle risorse accantonate nel risultato di amministrazione" al netto dell'accantonamento al Fondo anticipazioni di liquidità, già considerato ai fini della determinazione.

(3) Inserire l'importo della quota corrente della prima colonna della riga m) dell'allegato a/2 "Elenco analitico delle risorse vincolate nel risultato di amministrazione".

**PROSPETTO DIMOSTRATIVO DEL RISULTATO DI AMMINISTRAZIONE  
ANNO 2019**

		GESTIONE		
		RESIDUI	COMPETENZA	TOTALE
Fondo di cassa al 1° gennaio				5.056.942,19
RISCOSSIONI	(+)	786.747,36	798.595,48	1.585.342,84
PAGAMENTI	(-)	696.777,44	1.878.510,20	2.575.287,64
SALDO DI CASSA AL 31 DICEMBRE	(=)			4.066.997,39
PAGAMENTI per azioni esecutive non regolarizzate al 31 dicembre	(-)			0,00
FONDO DI CASSA AL 31 DICEMBRE	(=)			4.066.997,39
RESIDUI ATTIVI	(+)	1.223.440,53	4.038.545,35	5.261.985,88
<i>di cui derivanti da accertamenti di tributi effettuati sulla base della stima del dipartimento delle finanze</i>				0,00
RESIDUI PASSIVI	(-)	2.828.966,61	5.670.792,83	8.499.759,44
FONDO PLURIENNALE VINCOLATO PER SPESE CORRENTI <sup>(1)</sup>	(-)			42.861,83
FONDO PLURIENNALE VINCOLATO PER SPESE IN C.TO CAPITALE <sup>(1)</sup>	(-)			83.000,00
FONDO PLURIENNALE VINCOLATO PER ATTIVITÀ FINANZIARIE <sup>(1)</sup>	(-)			0,00
RISULTATO DI AMMINISTRAZIONE AL 31 DICEMBRE 2019 (A) <sup>(2)</sup>	(=)			<b>703.362,00</b>
<b>Composizione del risultato di amministrazione al 31 dicembre 2019</b>				
<b>Parte accantonata<sup>3)</sup></b>				
Fondo crediti di dubbia esazione al 31/12/2019 <sup>(4)</sup>				0,00
Accantonamento residui perenti al 31/12/2019 (solo per le regioni) <sup>(5)</sup>				0,00
Fondo anticipazioni liquidità				0,00
Fondo perdite società partecipate				0,00
Fondo contezioso				55.000,00
Altri accantonamenti				36.350,78
			<b>Totale parte accantonata (B)</b>	<b>91.350,78</b>
<b>Parte vincolata</b>				
Vincoli derivanti da leggi e dai principi contabili				0,00
Vincoli derivanti da trasferimenti				0,00
Vincoli derivanti da contrazione di mutui				0,00
Vincoli formalmente attribuiti dall'ente				0,00
Altri vincoli da specificare				0,00
			<b>Totale parte vincolata (C)</b>	<b>0,00</b>
			<b>Totale parte destinata agli investimenti (D)</b>	<b>0,00</b>
			<b>Totale parte disponibile (E)=(A)-(B)-(C)-(D)</b>	<b>612.011,22</b>
			F) di cui Disavanzo da debito autorizzato e non contratto <sup>(6)</sup>	0,00
<b>Se E è negativo, tale importo è iscritto tra le spese del bilancio di previsione come disavanzo da ripianare <sup>(6)</sup></b>				

(1) Indicare l'importo del fondo pluriennale vincolato risultante dal conto del bilancio (in spesa).

(2) Se negativo, le regioni indicano in nota la quota del disavanzo corrispondente al debito autorizzato e non contratto, distintamente da quella derivante dalla gestione ordinaria.

(3) Non comprende il fondo pluriennale vincolato.

(4) Indicare l'importo del Fondo crediti di dubbia esigibilità risultante dall'allegato 8 c)

(5) Solo per le regioni Indicare l'importo dell'accantonamento per residui perenti al 31 dicembre 2019

(6) Solo per le Regioni e le Province autonome. In caso di risultato negativo, le regioni iscrivono nel passivo del bilancio distintamente il disavanzo di amministrazione da ripianare (lettera E al netto della lettera F) e il disavanzo derivante da debito autorizzato e non contratto (lettera F).

**ELENCO ANALITICO DELLE RISORSE ACCANTONATE NEL RISULTATO DI AMMINISTRAZIONE (\*)**

Capitolo di spesa	Descrizione	Risorse accantonate al 1/1/2019	Risorse accantonate applicate al bilancio dell'esercizio 2019 (con segno - <sup>1</sup> )	Risorse accantonate stanziata nella spesa del bilancio dell'esercizio 2019	Variazione degli accantonamenti effettuata in sede di rendiconto (con segno +/- <sup>2</sup> )	Risorse accantonate nel risultato di amministrazione al 31/12/2019
		(a)	(b)	(c)	(d)	(e)=(a)+(b)+(c)+(d)
<b>Fondo anticipazioni liquidità</b>						
<b>Totale Fondo anticipazioni liquidità</b>		<b>0,00</b>	<b>0,00</b>	<b>0,00</b>	<b>0,00</b>	<b>0,00</b>
<b>Fondo perdite società partecipate</b>						
<b>Totale Fondo perdite società partecipate</b>		<b>0,00</b>	<b>0,00</b>	<b>0,00</b>	<b>0,00</b>	<b>0,00</b>
<b>Fondo contenzioso</b>						
331/0	FONDO CONTENZIOSO AFFARI DEL PERSONALE	0,00	0,00	55.000,00	0,00	55.000,00
<b>Totale Fondo contenzioso</b>		<b>0,00</b>	<b>0,00</b>	<b>55.000,00</b>	<b>0,00</b>	<b>55.000,00</b>
<b>Fondo crediti di dubbia esigibilità(3)</b>						
<b>Totale Fondo crediti di dubbia esigibilità</b>		<b>0,00</b>	<b>0,00</b>	<b>0,00</b>	<b>0,00</b>	<b>0,00</b>
<b>Accantonamento residui perenti (solo per le regioni)</b>						
<b>Totale Accantonamento residui perenti (solo per le regioni)</b>		<b>0,00</b>	<b>0,00</b>	<b>0,00</b>	<b>0,00</b>	<b>0,00</b>
<b>Altri accantonamenti(4)</b>						
322/0	ALTRI FONDI	0,00	0,00	36.350,78	0,00	36.350,78
<b>Totale Altri accantonamenti</b>		<b>0,00</b>	<b>0,00</b>	<b>36.350,78</b>	<b>0,00</b>	<b>36.350,78</b>
<b>TOTALE</b>		<b>0,00</b>	<b>0,00</b>	<b>91.350,78</b>	<b>0,00</b>	<b>91.350,78</b>

(\*) Le modalità di compilazione delle singole voci del prospetto sono descritte nel paragrafo 13.7.1 del principio applicato della programmazione.

(1) Indicare, con il segno (+), l'utilizzo dei fondi accantonati attraverso l'applicazione in bilancio della corrispondente quota del risultato di amministrazione.

(2) Indicare con il segno (+) i maggiori accantonamenti nel risultato di amministrazione effettuati in sede di predisposizione del rendiconto, e con il segno (-), le riduzioni degli accantonamenti effettuati in sede di predisposizione del rendiconto.

(3) Con riferimento ai capitoli di bilancio riguardanti il FCDE, devono essere preliminarmente valorizzate le colonne (a) e (e) nelle quali devono essere indicate rispettivamente le quote accantonate nel risultato di amministrazione degli esercizi 2018 e 2019 determinate nel rispetto dei principi contabili. Successivamente sono valorizzati gli importi di cui alla lettera (b), che corrispondono alla quota del risultato di amministrazione applicata al bilancio N per le rispettive quote del FCDE.

Se l'importo della colonna (e) è minore della somma algebrica delle colonne (a)+(b), la differenza è iscritta con il segno (-) nella colonna (d).

Se l'importo della colonna (e) è maggiore della somma algebrica delle colonne (a)+(b), la differenza è iscritta con il segno (+) nella colonna (c) entro il limite dell'importo stanziato in bilancio per il FCDE (previsione definitiva). Se lo stanziamento di bilancio non è capiente, la differenza è iscritta nella colonna (d) con il segno (+).

(4) I fondi di riserva e i fondi speciali non confluiscono nella quota accantonata del risultato di amministrazione.

**ELENCO ANALITICO DELLE RISORSE VINCOLATE NEL RISULTATO DI AMMINISTRAZIONE (\*)**

Capitolo di entrata	Descrizione	Capitolo di spesa	Descrizione	Risorse vincolate nel risultato di amministrazione al 1/1/2019	Risorse vincolate applicate al bilancio dell'esercizio 2019	Entrate vincolate accertate nell'esercizio 2019	Impegni esercizio 2019 finanziati da entrate vincolate accertate nell'esercizio o da quote vincolate del risultato di amministrazione	Fondo pluriennale vincolato al 31/12/2019 finanziato da entrate vincolate accertate nell'esercizio o da quote vincolate del risultato di amministrazione	Cancellazione di residui attivi vincolati o eliminazione del vincolo su quote del risultato di amministrazione (*) e cancellazione di residui passivi finanziati da risorse vincolate (-) (gestione dei residui)	Cancellazione nell'esercizio 2019 di impegni finanziati dal fondo pluriennale vincolato dopo l'approvazione del rendiconto dell'esercizio 2018 non reimpegnati nell'esercizio 2019	Risorse vincolate nel bilancio al 31/12/2019	Risorse vincolate nel risultato di amministrazione al 31/12/2019
				(a)	(b)	(c)	(d)	(e)	(f)	(g)	(h)=(b)+(c)-(d)-(e)+(g)	(i)=(a)+(c)-(d)-(e)-(f)+(g)
<b>Vincoli derivanti dalla legge</b>												
Totale vincoli derivanti dalla legge (I/1)				0,00	0,00	0,00	0,00	0,00	0,00	0,00	0,00	0,00
<b>Vincoli derivanti da trasferimenti</b>												
Totale vincoli derivanti da trasferimenti (I/2)				0,00	0,00	0,00	0,00	0,00	0,00	0,00	0,00	0,00
<b>Vincoli derivanti da finanziamenti</b>												
Totale vincoli derivanti da finanziamenti (I/3)				0,00	0,00	0,00	0,00	0,00	0,00	0,00	0,00	0,00
<b>Vincoli formalmente attribuiti dall'ente</b>												
	Trasferimenti regionali per raccolta differenziata	361/0	CONTRIBUTI AGLI INVESTIMENTI CON FIN RT	2.119.073,37	2.119.073,37	0,00	2.119.073,37	0,00	0,00	0,00	0,00	0,00
Totale vincoli formalmente attribuiti dall'ente (I/4)				2.119.073,37	2.119.073,37	0,00	2.119.073,37	0,00	0,00	0,00	0,00	0,00
<b>Altri vincoli</b>												
Totale altri vincoli (I/5)				0,00	0,00	0,00	0,00	0,00	0,00	0,00	0,00	0,00
<b>TOTALE RISORSE VINCOLATE (I=I/1+I/2+I/3+I/4+I/5)</b>				<b>2.119.073,37</b>	<b>2.119.073,37</b>	<b>0,00</b>	<b>2.119.073,37</b>	<b>0,00</b>	<b>0,00</b>	<b>0,00</b>	<b>0,00</b>	<b>0,00</b>
Totale quote accantonate riguardanti le risorse vincolate da legge (m/1)											0,00	0,00
Totale quote accantonate riguardanti le risorse vincolate da trasferimenti (m/2)											0,00	0,00
Totale quote accantonate riguardanti le risorse vincolate da finanziamenti (m/3)											0,00	0,00
Totale quote accantonate riguardanti le risorse vincolate dall'ente (m/4)											0,00	0,00
Totale quote accantonate riguardanti le risorse vincolate da altro (m/5)											0,00	0,00
<b>Totale quote accantonate riguardanti le risorse vincolate (m=m/1+m/2+m/3+m/4+m/5)</b>											<b>0,00</b>	<b>0,00</b>
Totale risorse vincolate da legge al netto di quelle che sono state oggetto di accantonamenti (n/1=I/1-m/1)											0,00	0,00
Totale risorse vincolate da trasferimenti al netto di quelle che sono state oggetto di accantonamenti (n/2=I/2-m/2)											0,00	0,00
Totale risorse vincolate da finanziamenti al netto di quelle che sono state oggetto di accantonamenti (n/3=I/3-m/3)											0,00	0,00



**ELENCO ANALITICO DELLE RISORSE VINCOLATE NEL RISULTATO DI AMMINISTRAZIONE (\*)**

Capitolo di entrata	Descrizione	Capitolo di spesa	Descrizione	Risorse vincolate nel risultato di amministrazione al 1/1/2019	Risorse vincolate applicate al bilancio dell'esercizio 2019	Entrate vincolate accertate nell'esercizio 2019	Impegni esercizio 2019 finanziati da entrate vincolate accertate nell'esercizio o da quote vincolate del risultato di amministrazione	Fondo pluriennale vincolato al 31/12/2019 finanziato da entrate vincolate accertate nell'esercizio o da quote vincolate del risultato di amministrazione	Cancellazione di residui attivi vincolati o eliminazione del vincolo su quote del risultato di amministrazione (*) e cancellazione di residui passivi finanziati da risorse vincolate (-) (gestione dei residui)	Cancellazione nell'esercizio 2019 di impegni finanziati dal fondo pluriennale vincolato dopo l'approvazione del rendiconto dell'esercizio 2018 non reimpegnati nell'esercizio 2019	Risorse vincolate nel bilancio al 31/12/2019	Risorse vincolate nel risultato di amministrazione al 31/12/2019
				(a)	(b)	(c)	(d)	(e)	(f)	(g)	(h)=(b)+(c)-(d) -(e)+(g)	(i)=(a)+(c) -(d)-(e)-(f)+(g)
Totale risorse vincolate dall'Ente al netto di quelle che sono state oggetto di accantonamenti (n/4=l/4-m/4)											0,00	0,00
Totale risorse vincolate da altro al netto di quelle che sono state oggetto di accantonamenti (n/5=l/5-m/5)											0,00	0,00
<b>Totale risorse vincolate al netto di quelle che sono state oggetto di accantonamenti (n=l-m)</b>											<b>0,00</b>	<b>0,00</b>

(\*) Le modalità di compilazione delle singole voci del prospetto sono descritte nel paragrafo 13.7.2 del principio applicato della programmazione.

**ELENCO ANALITICO DELLE RISORSE DESTINATE AGLI INVESTIMENTI NEL RISULTATO DI AMMINISTRAZIONE (\*)**

Capitolo di entrata	Descrizione	Capitolo di spesa	Descrizione	Risorse destinate agli investimenti al 1/1/2019	Entrate destinate agli investimenti accertate nell'esercizio 2019	Impegni esercizio 2019 finanziati da entrate destinate accertate nell'esercizio o da quote destinate del risultato di amministrazione	Fondo pluriennale vincolato al 31/12/2019 finanziato da entrate destinate accertate nell'esercizio o da quote destinate del risultato di amministrazione	Cancellazione di residui attivi costituiti da risorse destinate agli investimenti o eliminazione della destinazione su quote del risultato di amministrazione (+) e cancellazione di residui passivi finanziati da risorse destinate agli investimenti (-) (gestione dei residui)	Risorse destinate agli investimenti al 31/12/2019
				(a)	(b)	(c)	(d)	(e)	(f)=(a)+(b)-(c)-(d)-(e)
<b>TOTALE</b>				<b>0,00</b>	<b>0,00</b>	<b>0,00</b>	<b>0,00</b>	<b>0,00</b>	<b>0,00</b>
Totale quote accantonate nel risultato di amministrazione riguardanti le risorse destinate agli investimenti (g)									<b>0,00</b>
Totale risorse destinate nel risultato di amministrazione al netto di quelle che sono state oggetto di accantonamenti (h = Totale f - g)									<b>0,00</b>

(\*) Le modalità di compilazione delle singole voci del prospetto sono descritte nel paragrafo 13.7.3 del principio applicato della programmazione.

**COMPOSIZIONE PER MISSIONI E PROGRAMMI DEL FONDO PLURIENNALE VINCOLATO DELL'ESERCIZIO 2019**

MISSIONI E PROGRAMMI	Fondo pluriennale vincolato al 31 dicembre dell'esercizio 2018	Spese impegnate negli esercizi precedenti e imputate all'esercizio 2019 e coperte dal fondo pluriennale vincolato	Riaccertamento degli impegni di cui alla lettera b) effettuata nel corso dell'esercizio 2019 (cd. economie di impegno)	Riaccertamento degli impegni di cui alla lettera b) effettuata nel corso dell'esercizio 2019 (cd. economie di impegno)	Riaccertamento degli impegni di cui alla lettera b) effettuata nel corso dell'esercizio 2019 (cd. economie di impegno) su impegni pluriennali finanziati dal FPV e imputati agli esercizi successivi a 2019	Quota del fondo pluriennale vincolato al 31 dicembre dell'esercizio 2018 rinviiata all'esercizio 2020 e successivi	Spese impegnate nell'esercizio 2019 con imputazione all'esercizio 2020 e coperte dal fondo pluriennale vincolato	Spese impegnate nell'esercizio 2019 con imputazione all'esercizio 2021 e coperte dal fondo pluriennale vincolato	Spese impegnate nell'esercizio 2019 con imputazione a esercizi successivi a quelli considerati nel bilancio pluriennale e coperte dal fondo pluriennale vincolato	Fondo pluriennale vincolato al 31 dicembre dell'esercizio 2019
	(a)	(b)	(x)	(y)	(c)=(a)-(b)-(x)-(y)	(d)	(e)	(f)	(g=(c)+(d)+(e)+(f))	
<b>1 MISSIONE 1 - Servizi istituzionali, generali e di gestione</b>										
1 Organi istituzionali	24.434,91	17.437,62	0,00	0,00	6.997,29	25.857,31	0,00	0,00	32.854,60	
2 Segreteria generale	0,00	0,00	0,00	0,00	0,00	0,00	0,00	0,00	0,00	
3 Gestione economica, finanziaria, programmazione, provveditorato	0,00	0,00	0,00	0,00	0,00	0,00	0,00	0,00	0,00	
4 Gestione delle entrate tributarie e servizi fiscali	0,00	0,00	0,00	0,00	0,00	0,00	0,00	0,00	0,00	
5 Gestione dei beni demaniali e patrimoniali	0,00	0,00	0,00	0,00	0,00	0,00	0,00	0,00	0,00	
6 Ufficio tecnico	0,00	0,00	0,00	0,00	0,00	0,00	0,00	0,00	0,00	
7 Elezioni e consultazioni popolari - Anagrafe e stato civile	0,00	0,00	0,00	0,00	0,00	0,00	0,00	0,00	0,00	
8 Statistica e sistemi informativi	0,00	0,00	0,00	0,00	0,00	0,00	0,00	0,00	0,00	
9 Assistenza tecnico-amministrativa agli enti locali	0,00	0,00	0,00	0,00	0,00	0,00	0,00	0,00	0,00	
10 Risorse umane	0,00	0,00	0,00	0,00	0,00	0,00	0,00	0,00	0,00	
11 Altri servizi generali	0,00	0,00	0,00	0,00	0,00	0,00	0,00	0,00	0,00	
<b>TOTALE MISSIONE 1 - Servizi istituzionali, generali e di gestione</b>	<b>24.434,91</b>	<b>17.437,62</b>	<b>0,00</b>	<b>0,00</b>	<b>6.997,29</b>	<b>25.857,31</b>	<b>0,00</b>	<b>0,00</b>	<b>32.854,60</b>	
<b>2 MISSIONE 2 - Giustizia</b>										
1 Uffici giudiziari	0,00	0,00	0,00	0,00	0,00	0,00	0,00	0,00	0,00	
2 Casa circondariale e altri servizi	0,00	0,00	0,00	0,00	0,00	0,00	0,00	0,00	0,00	
<b>TOTALE MISSIONE 2 - Giustizia</b>	<b>0,00</b>	<b>0,00</b>	<b>0,00</b>	<b>0,00</b>	<b>0,00</b>	<b>0,00</b>	<b>0,00</b>	<b>0,00</b>	<b>0,00</b>	
<b>3 MISSIONE 3 - Ordine pubblico e sicurezza</b>										
1 Polizia locale e amministrativa	0,00	0,00	0,00	0,00	0,00	0,00	0,00	0,00	0,00	
2 Sistema integrato di sicurezza urbana	0,00	0,00	0,00	0,00	0,00	0,00	0,00	0,00	0,00	
<b>TOTALE MISSIONE 3 - Ordine pubblico e sicurezza</b>	<b>0,00</b>	<b>0,00</b>	<b>0,00</b>	<b>0,00</b>	<b>0,00</b>	<b>0,00</b>	<b>0,00</b>	<b>0,00</b>	<b>0,00</b>	
<b>4 MISSIONE 4 - Istruzione e diritto allo studio</b>										
1 Istruzione prescolastica	0,00	0,00	0,00	0,00	0,00	0,00	0,00	0,00	0,00	
2 Altri ordini di istruzione	0,00	0,00	0,00	0,00	0,00	0,00	0,00	0,00	0,00	
4 Istruzione universitaria	0,00	0,00	0,00	0,00	0,00	0,00	0,00	0,00	0,00	
5 Istruzione tecnica superiore	0,00	0,00	0,00	0,00	0,00	0,00	0,00	0,00	0,00	
6 Servizi ausiliari all'istruzione	0,00	0,00	0,00	0,00	0,00	0,00	0,00	0,00	0,00	
7 Diritto allo studio	0,00	0,00	0,00	0,00	0,00	0,00	0,00	0,00	0,00	
<b>TOTALE MISSIONE 4 - Istruzione e diritto allo studio</b>	<b>0,00</b>	<b>0,00</b>	<b>0,00</b>	<b>0,00</b>	<b>0,00</b>	<b>0,00</b>	<b>0,00</b>	<b>0,00</b>	<b>0,00</b>	
<b>5 MISSIONE 5 - Tutela e valorizzazione dei beni e attività culturali</b>										

**COMPOSIZIONE PER MISSIONI E PROGRAMMI DEL FONDO PLURIENNALE VINCOLATO DELL'ESERCIZIO 2019**

MISSIONI E PROGRAMMI	Fondo pluriennale vincolato al 31 dicembre dell'esercizio 2018	Spese impegnate negli esercizi precedenti e imputate all'esercizio 2019 e coperte dal fondo pluriennale vincolato	Riaccertamento degli impegni di cui alla lettera b) effettuata nel corso dell'esercizio 2019 (cd. economie di impegno)	Riaccertamento degli impegni di cui alla lettera b) effettuata nel corso dell'esercizio 2019 (cd. economie di impegno)	Riaccertamento degli impegni di cui alla lettera b) effettuata nel corso dell'esercizio 2019 (cd. economie di impegno) su impegni pluriennali finanziati dal FPV e imputati agli esercizi successivi a 2019	Quota del fondo pluriennale vincolato al 31 dicembre dell'esercizio 2018 rinviata all'esercizio 2020 e successivi	Spese impegnate nell'esercizio 2019 con imputazione all'esercizio 2020 e coperte dal fondo pluriennale vincolato	Spese impegnate nell'esercizio 2019 con imputazione all'esercizio 2021 e coperte dal fondo pluriennale vincolato	Spese impegnate nell'esercizio 2019 con imputazione a esercizi successivi a quelli considerati nel bilancio pluriennale e coperte dal fondo pluriennale vincolato	Fondo pluriennale vincolato al 31 dicembre dell'esercizio 2019
	(a)	(b)	(x)	(y)	(c)=(a)-(b)-(x)-(y)	(d)	(e)	(f)	(g=(c)+(d)+(e)+(f))	
1 Valorizzazione dei beni di interesse storico	0,00	0,00	0,00	0,00	0,00	0,00	0,00	0,00	0,00	0,00
2 Attività culturali e interventi diversi nel settore culturale	0,00	0,00	0,00	0,00	0,00	0,00	0,00	0,00	0,00	0,00
<b>TOTALE MISSIONE 5 - Tutela e valorizzazione dei beni e attività culturali</b>	<b>0,00</b>	<b>0,00</b>	<b>0,00</b>	<b>0,00</b>	<b>0,00</b>	<b>0,00</b>	<b>0,00</b>	<b>0,00</b>	<b>0,00</b>	<b>0,00</b>
<b>6 MISSIONE 6 - Politiche giovanili, sport e tempo libero</b>										
1 Sport e tempo libero	0,00	0,00	0,00	0,00	0,00	0,00	0,00	0,00	0,00	0,00
2 Giovani	0,00	0,00	0,00	0,00	0,00	0,00	0,00	0,00	0,00	0,00
<b>TOTALE MISSIONE 6 - Politiche giovanili, sport e tempo libero</b>	<b>0,00</b>	<b>0,00</b>	<b>0,00</b>	<b>0,00</b>	<b>0,00</b>	<b>0,00</b>	<b>0,00</b>	<b>0,00</b>	<b>0,00</b>	<b>0,00</b>
<b>7 MISSIONE 7 - Turismo</b>										
1 Sviluppo e la valorizzazione del turismo	0,00	0,00	0,00	0,00	0,00	0,00	0,00	0,00	0,00	0,00
<b>TOTALE MISSIONE 7 - Turismo</b>	<b>0,00</b>	<b>0,00</b>	<b>0,00</b>	<b>0,00</b>	<b>0,00</b>	<b>0,00</b>	<b>0,00</b>	<b>0,00</b>	<b>0,00</b>	<b>0,00</b>
<b>8 MISSIONE 8 - Assetto del territorio ed edilizia abitativa</b>										
1 Urbanistica e assetto del territorio	0,00	0,00	0,00	0,00	0,00	0,00	0,00	0,00	0,00	0,00
2 Edilizia residenziale pubblica e locale e piani di edilizia economico-popolare	0,00	0,00	0,00	0,00	0,00	0,00	0,00	0,00	0,00	0,00
<b>TOTALE MISSIONE 8 - Assetto del territorio ed edilizia abitativa</b>	<b>0,00</b>	<b>0,00</b>	<b>0,00</b>	<b>0,00</b>	<b>0,00</b>	<b>0,00</b>	<b>0,00</b>	<b>0,00</b>	<b>0,00</b>	<b>0,00</b>
<b>9 MISSIONE 9 - Sviluppo sostenibile e tutela del territorio e dell'ambiente</b>										
1 Difesa del suolo	0,00	0,00	0,00	0,00	0,00	0,00	0,00	0,00	0,00	0,00
2 Tutela, valorizzazione e recupero ambientale	0,00	0,00	0,00	0,00	0,00	0,00	0,00	0,00	0,00	0,00
3 Rifiuti	230.957,85	224.003,80	6.954,05	0,00	0,00	0,00	93.007,23	0,00	0,00	93.007,23
4 Servizio idrico integrato	0,00	0,00	0,00	0,00	0,00	0,00	0,00	0,00	0,00	0,00
5 Aree protette, parchi naturali, protezione naturalistica e forestazione	0,00	0,00	0,00	0,00	0,00	0,00	0,00	0,00	0,00	0,00
6 Tutela e valorizzazione delle risorse idriche	0,00	0,00	0,00	0,00	0,00	0,00	0,00	0,00	0,00	0,00
7 Sviluppo sostenibile territorio montano piccoli Comuni	0,00	0,00	0,00	0,00	0,00	0,00	0,00	0,00	0,00	0,00
8 Qualità dell'aria e riduzione dell'inquinamento	0,00	0,00	0,00	0,00	0,00	0,00	0,00	0,00	0,00	0,00
<b>TOTALE MISSIONE 9 - Sviluppo sostenibile e tutela del territorio e dell'ambiente</b>	<b>230.957,85</b>	<b>224.003,80</b>	<b>6.954,05</b>	<b>0,00</b>	<b>0,00</b>	<b>0,00</b>	<b>93.007,23</b>	<b>0,00</b>	<b>0,00</b>	<b>93.007,23</b>
<b>10 MISSIONE 10 - Trasporti e diritto alla mobilità</b>										
1 Trasporto ferroviario	0,00	0,00	0,00	0,00	0,00	0,00	0,00	0,00	0,00	0,00
2 Trasporto pubblico locale	0,00	0,00	0,00	0,00	0,00	0,00	0,00	0,00	0,00	0,00
3 Trasporto per vie d'acqua	0,00	0,00	0,00	0,00	0,00	0,00	0,00	0,00	0,00	0,00
4 Altre modalità di trasporto	0,00	0,00	0,00	0,00	0,00	0,00	0,00	0,00	0,00	0,00
5 Viabilità e infrastrutture stradali	0,00	0,00	0,00	0,00	0,00	0,00	0,00	0,00	0,00	0,00

**COMPOSIZIONE PER MISSIONI E PROGRAMMI DEL FONDO PLURIENNALE VINCOLATO DELL'ESERCIZIO 2019**

MISSIONI E PROGRAMMI	Fondo pluriennale vincolato al 31 dicembre dell'esercizio 2018	Spese impegnate negli esercizi precedenti e imputate all'esercizio 2019 e coperte dal fondo pluriennale vincolato	Riaccertamento degli impegni di cui alla lettera b) effettuata nel corso dell'esercizio 2019 (cd. economie di impegno)	Riaccertamento degli impegni di cui alla lettera b) effettuata nel corso dell'esercizio 2019 (cd. economie di impegno)	Riaccertamento degli impegni di cui alla lettera b) effettuata nel corso dell'esercizio 2019 (cd. economie di impegno) su impegni pluriennali finanziati dal FPV e imputati agli esercizi successivi a 2019	Quota del fondo pluriennale vincolato al 31 dicembre dell'esercizio 2018 rinvia all'esercizio 2020 e successivi	Spese impegnate nell'esercizio 2019 con imputazione all'esercizio 2020 e coperte dal fondo pluriennale vincolato	Spese impegnate nell'esercizio 2019 con imputazione all'esercizio 2021 e coperte dal fondo pluriennale vincolato	Spese impegnate nell'esercizio 2019 con imputazione a esercizi successivi a quelli considerati nel bilancio pluriennale e coperte dal fondo pluriennale vincolato	Fondo pluriennale vincolato al 31 dicembre dell'esercizio 2019
	(a)	(b)	(x)	(y)	(c)=(a)-(b)-(x)-(y)	(d)	(e)	(f)	(g)=(c)+(d)+(e)+(f)	
<b>TOTALE MISSIONE 10 - Trasporti e diritto alla mobilità</b>	<b>0,00</b>	<b>0,00</b>	<b>0,00</b>	<b>0,00</b>	<b>0,00</b>	<b>0,00</b>	<b>0,00</b>	<b>0,00</b>	<b>0,00</b>	<b>0,00</b>
<b>11 MISSIONE 11 - Soccorso civile</b>										
1 Sistema di protezione civile	0,00	0,00	0,00	0,00	0,00	0,00	0,00	0,00	0,00	0,00
2 Interventi a seguito di calamità naturali	0,00	0,00	0,00	0,00	0,00	0,00	0,00	0,00	0,00	0,00
<b>TOTALE MISSIONE 11 - Soccorso civile</b>	<b>0,00</b>	<b>0,00</b>	<b>0,00</b>	<b>0,00</b>	<b>0,00</b>	<b>0,00</b>	<b>0,00</b>	<b>0,00</b>	<b>0,00</b>	<b>0,00</b>
<b>12 MISSIONE 12 - Diritti sociali, politiche sociali e famiglia</b>										
1 Interventi per l'infanzia e i minori e per asili nido	0,00	0,00	0,00	0,00	0,00	0,00	0,00	0,00	0,00	0,00
2 Interventi per la disabilità	0,00	0,00	0,00	0,00	0,00	0,00	0,00	0,00	0,00	0,00
3 Interventi per gli anziani	0,00	0,00	0,00	0,00	0,00	0,00	0,00	0,00	0,00	0,00
4 Interventi per i soggetti a rischio di esclusione sociale	0,00	0,00	0,00	0,00	0,00	0,00	0,00	0,00	0,00	0,00
5 Interventi per le famiglie	0,00	0,00	0,00	0,00	0,00	0,00	0,00	0,00	0,00	0,00
6 Interventi per il diritto alla casa	0,00	0,00	0,00	0,00	0,00	0,00	0,00	0,00	0,00	0,00
7 Programmazione e governo della rete dei servizi sociosanitari e sociali	0,00	0,00	0,00	0,00	0,00	0,00	0,00	0,00	0,00	0,00
8 Cooperazione e associazionismo	0,00	0,00	0,00	0,00	0,00	0,00	0,00	0,00	0,00	0,00
9 Servizio necroscopico e cimiteriale	0,00	0,00	0,00	0,00	0,00	0,00	0,00	0,00	0,00	0,00
<b>TOTALE MISSIONE 12 - Diritti sociali, politiche sociali e famiglia</b>	<b>0,00</b>	<b>0,00</b>	<b>0,00</b>	<b>0,00</b>	<b>0,00</b>	<b>0,00</b>	<b>0,00</b>	<b>0,00</b>	<b>0,00</b>	<b>0,00</b>
<b>13 MISSIONE 13 - Tutela della salute</b>										
7 Ulteriori spese in materia sanitaria	0,00	0,00	0,00	0,00	0,00	0,00	0,00	0,00	0,00	0,00
<b>TOTALE MISSIONE 13 - Tutela della salute</b>	<b>0,00</b>	<b>0,00</b>	<b>0,00</b>	<b>0,00</b>	<b>0,00</b>	<b>0,00</b>	<b>0,00</b>	<b>0,00</b>	<b>0,00</b>	<b>0,00</b>
<b>14 MISSIONE 14 - Sviluppo economico e competitività</b>										
1 Industria, PMI e Artigianato	0,00	0,00	0,00	0,00	0,00	0,00	0,00	0,00	0,00	0,00
2 Commercio - reti distributive - tutela dei consumatori	0,00	0,00	0,00	0,00	0,00	0,00	0,00	0,00	0,00	0,00
3 Ricerca e innovazione	0,00	0,00	0,00	0,00	0,00	0,00	0,00	0,00	0,00	0,00
4 Reti e altri servizi di pubblica utilità	0,00	0,00	0,00	0,00	0,00	0,00	0,00	0,00	0,00	0,00
<b>TOTALE MISSIONE 14 - Sviluppo economico e competitività</b>	<b>0,00</b>	<b>0,00</b>	<b>0,00</b>	<b>0,00</b>	<b>0,00</b>	<b>0,00</b>	<b>0,00</b>	<b>0,00</b>	<b>0,00</b>	<b>0,00</b>
<b>15 MISSIONE 15 - Politiche per il lavoro e la formazione professionale</b>										
1 Servizi per lo sviluppo del mercato del lavoro	0,00	0,00	0,00	0,00	0,00	0,00	0,00	0,00	0,00	0,00
2 Formazione professionale	0,00	0,00	0,00	0,00	0,00	0,00	0,00	0,00	0,00	0,00
3 Sostegno all'occupazione	0,00	0,00	0,00	0,00	0,00	0,00	0,00	0,00	0,00	0,00
<b>TOTALE MISSIONE 15 - Politiche per il lavoro e la formazione professionale</b>	<b>0,00</b>	<b>0,00</b>	<b>0,00</b>	<b>0,00</b>	<b>0,00</b>	<b>0,00</b>	<b>0,00</b>	<b>0,00</b>	<b>0,00</b>	<b>0,00</b>

**COMPOSIZIONE PER MISSIONI E PROGRAMMI DEL FONDO PLURIENNALE VINCOLATO DELL'ESERCIZIO 2019**

MISSIONI E PROGRAMMI	Fondo pluriennale vincolato al 31 dicembre dell'esercizio 2018	Spese impegnate negli esercizi precedenti e imputate all'esercizio 2019 e coperte dal fondo pluriennale vincolato	Riaccertamento degli impegni di cui alla lettera b) effettuata nel corso dell'esercizio 2019 (cd. economie di impegno)	Riaccertamento degli impegni di cui alla lettera b) effettuata nel corso dell'esercizio 2019 (cd. economie di impegno)	Riaccertamento degli impegni di cui alla lettera b) effettuata nel corso dell'esercizio 2019 (cd. economie di impegno) su impegni pluriennali finanziati dal FPV e imputati agli esercizi successivi a 2019	Quota del fondo pluriennale vincolato al 31 dicembre dell'esercizio 2018 rinviiata all'esercizio 2020 e successivi	Spese impegnate nell'esercizio 2019 con imputazione all'esercizio 2020 e coperte dal fondo pluriennale vincolato	Spese impegnate nell'esercizio 2019 con imputazione all'esercizio 2021 e coperte dal fondo pluriennale vincolato	Spese impegnate nell'esercizio 2019 con imputazione a esercizi successivi a quelli considerati nel bilancio pluriennale e coperte dal fondo pluriennale vincolato	Fondo pluriennale vincolato al 31 dicembre dell'esercizio 2019
	(a)	(b)	(x)	(y)	(c)=(a)-(b)-(x)-(y)	(d)	(e)	(f)	(g)=(c)+(d)+(e)+(f)	
<b>16 MISSIONE 16 - Agricoltura, politiche agroalimentari e pesca</b>										
1 Sviluppo del settore agricolo e del sistema agroalimentare	0,00	0,00	0,00	0,00	0,00	0,00	0,00	0,00	0,00	
2 Caccia e pesca	0,00	0,00	0,00	0,00	0,00	0,00	0,00	0,00	0,00	
<b>TOTALE MISSIONE 16 - Agricoltura, politiche agroalimentari e pesca</b>	<b>0,00</b>	<b>0,00</b>	<b>0,00</b>	<b>0,00</b>	<b>0,00</b>	<b>0,00</b>	<b>0,00</b>	<b>0,00</b>	<b>0,00</b>	
<b>17 MISSIONE 17 - Energia e diversificazione delle fonti energetiche</b>										
1 Fonti energetiche	0,00	0,00	0,00	0,00	0,00	0,00	0,00	0,00	0,00	
<b>TOTALE MISSIONE 17 - Energia e diversificazione delle fonti energetiche</b>	<b>0,00</b>	<b>0,00</b>	<b>0,00</b>	<b>0,00</b>	<b>0,00</b>	<b>0,00</b>	<b>0,00</b>	<b>0,00</b>	<b>0,00</b>	
<b>18 MISSIONE 18 - Relazioni con le altre autonomie territoriali e locali</b>										
1 Relazioni finanziarie con le altre autonomie territoriali	756,33	756,33	0,00	0,00	0,00	0,00	0,00	0,00	0,00	
<b>TOTALE MISSIONE 18 - Relazioni con le altre autonomie territoriali e locali</b>	<b>756,33</b>	<b>756,33</b>	<b>0,00</b>	<b>0,00</b>	<b>0,00</b>	<b>0,00</b>	<b>0,00</b>	<b>0,00</b>	<b>0,00</b>	
<b>19 MISSIONE 19 - Relazioni internazionali</b>										
1 Relazioni internazionali e Cooperazione allo sviluppo	0,00	0,00	0,00	0,00	0,00	0,00	0,00	0,00	0,00	
<b>TOTALE MISSIONE 19 - Relazioni internazionali</b>	<b>0,00</b>	<b>0,00</b>	<b>0,00</b>	<b>0,00</b>	<b>0,00</b>	<b>0,00</b>	<b>0,00</b>	<b>0,00</b>	<b>0,00</b>	
<b>TOTALE</b>	<b>256.149,09</b>	<b>242.197,75</b>	<b>6.954,05</b>	<b>0,00</b>	<b>6.997,29</b>	<b>118.864,54</b>	<b>0,00</b>	<b>0,00</b>	<b>125.861,83</b>	

- (a) Indicare l'importo del fondo pluriennale vincolato risultante dal consuntivo dell'anno precedente. Nel primo esercizio di applicazione del titolo primo del D.Lgs 118/2011 la voce indica l'importo del fondo pluriennale vincolato definito in occasione del riaccertamento straordinario dei residui, pari alla differenza tra gli impegni cancellati e reimputati all'esercizio e agli esercizi successivi e gli accertamenti cancellati e reimputati all'esercizio e agli esercizi successivi.
- (b) Indicare l'importo degli impegni assunti negli esercizi precedenti e imputati all'esercizio cui si riferisce il rendiconto finanziati dal FPV. Nel primo esercizio di applicazione del titolo primo del D.Lgs 118/2011 è indicata la differenza tra gli impegni reimputati all'esercizio e gli accertamenti reimputati al medesimo esercizio.
- (x) Indicare le economie, registrate nel corso dell'esercizio e verificate in sede di rendiconto, sugli impegni finanziati dal fondo pluriennale vincolato indicati dalla lettera b.
- (d),(e). Indicare gli impegni assunti nel corso dell'esercizio 2019 con imputazione all'esercizio 2020 (colonna d), all'esercizio 2021 (colonna e), e agli esercizi successivi (colonna f), comprese le spese prenotate sulla base della gara per l'affidamento dei lavori, formalmente indetta ai sensi dell'art. 53, comma 2, del citato decreto legislativo n. 163 del 2006, riguardanti le spese di investimento per lavori pubblici, di cui all'art. 3 comma 7 del decreto legislativo 12 aprile 2006, n.163 "Codice dei contratti pubblici", esigibili negli esercizi successivi.
- (f)

**COMPOSIZIONE DELL'ACCANTONAMENTO AL FONDO CREDITI DI DUBBIA ESIGIBILITA' \* E AL FONDO SVALUTAZIONE CREDITI**  
**Esercizio finanziario 2019**

TIPOLOGIA	DENOMINAZIONE	RESIDUI ATTIVI FORMATISI NELL'ESERCIZIO CUI SI RIFERISCE IL RENDICONTO (a)	RESIDUI ATTIVI DEGLI ESERCIZI PRECEDENTI (b)	TOTALE RESIDUI ATTIVI (c) = (a) + (b)	IMPORTO MINIMO DEL FONDO (d)	FONDO CREDITI DI DUBBIA ESIGIBILITA' (e)	% di accantonamento al fondo crediti di dubbia esigibilità (f)=(e) / (c)
	<i>Entrate correnti di natura tributaria, contributiva e perequativa</i>						
1010100	Tipologia 101: Imposte, tasse e proventi assimilati	0,00	0,00	0,00			
	di cui accertati per cassa sulla base del principio contabile 3.7	0,00	0,00	0,00			
	Tipologia 101: Imposte, tasse e proventi assimilati non accertati per cassa	0,00	0,00	0,00	0,00	0,00	0,0000
1010200	Tipologia 102: Tributi destinati al finanziamento della sanità	0,00	0,00	0,00			
	di cui accertati per cassa sulla base del principio contabile 3.7	0,00	0,00	0,00			
	Tipologia 102: Tributi destinati al finanziamento della sanità non accertati per cassa	0,00	0,00	0,00	0,00	0,00	0,0000
1010300	Tipologia 103: Tributi devoluti e regolati alle autonomie speciali	0,00	0,00	0,00			
	di cui accertati per cassa sulla base del principio contabile 3.7	0,00	0,00	0,00			
	Tipologia 103: Tributi devoluti e regolati alle autonomie speciali non accertati per cassa	0,00	0,00	0,00	0,00	0,00	0,0000
1010400	Tipologia 104: Compartecipazioni di tributi	0,00	0,00	0,00	0,00	0,00	0,0000
1030100	Tipologia 301: Fondi perequativi da Amministrazioni Centrali	0,00	0,00	0,00	0,00	0,00	0,0000
1030200	Tipologia 302: Fondi perequativi dalla Regione o Provincia autonoma	0,00	0,00	0,00	0,00	0,00	0,0000
1000000	<b>TOTALE TITOLO 1</b>	0,00	0,00	0,00	0,00	0,00	0,0000
	<i>Trasferimenti correnti</i>						
2010100	Tipologia 101: Trasferimenti correnti da Amministrazioni pubbliche	522.685,83	111.711,71	634.397,54	0,00	0,00	0,0000
2010200	Tipologia 102: Trasferimenti correnti da Famiglie	0,00	0,00	0,00	0,00	0,00	0,0000
2010300	Tipologia 103: Trasferimenti correnti da Imprese	0,00	0,00	0,00	0,00	0,00	0,0000
2010400	Tipologia 104: Trasferimenti correnti da Istituzioni Sociali Private	0,00	0,00	0,00	0,00	0,00	0,0000
2010500	Tipologia 105: Trasferimenti correnti dall'Unione Europea e dal Resto del Mondo	0,00	0,00	0,00			
	Trasferimenti correnti dall'Unione Europea	0,00	0,00	0,00			
	Trasferimenti correnti dal Resto del Mondo	0,00	0,00	0,00	0,00	0,00	0,0000
2000000	<b>TOTALE TITOLO 2</b>	522.685,83	111.711,71	634.397,54	0,00	0,00	0,0000
	<i>Entrate extratributarie</i>						
3010000	Tipologia 100: Vendita di beni e servizi e proventi derivanti dalla gestione dei beni	0,00	0,00	0,00	0,00	0,00	0,0000
3020000	Tipologia 200: Proventi derivanti dall'attività di controllo e repressione delle irregolarità e degli illeciti	0,00	0,00	0,00	0,00	0,00	0,0000
3030000	Tipologia 300: Interessi attivi	0,00	0,00	0,00	0,00	0,00	0,0000

COMPOSIZIONE DELL'ACCANTONAMENTO AL FONDO CREDITI DI DUBBIA ESIGIBILITA' \* E AL FONDO SVALUTAZIONE CREDITI  
Esercizio finanziario 2019

TIPOLOGIA	DENOMINAZIONE	RESIDUI ATTIVI FORMATISI NELL'ESERCIZIO CUI SI RIFERISCE IL RENDICONTO (a)	RESIDUI ATTIVI DEGLI ESERCIZI PRECEDENTI (b)	TOTALE RESIDUI ATTIVI (c) = (a) + (b)	IMPORTO MINIMO DEL FONDO (d)	FONDO CREDITI DI DUBBIA ESIGIBILITA' (e)	% di accantonamento al fondo crediti di dubbia esigibilità (f)=(e) / (c)
3040000	Tipologia 400: Altre entrate da redditi da capitale	0,00	0,00	0,00	0,00	0,00	0,0000
3050000	Tipologia 500: Rimborsi e altre entrate correnti	0,00	0,00	0,00	0,00	0,00	0,0000
3000000	<b>TOTALE TITOLO 3</b>	0,00	0,00	0,00	0,00	0,00	0,0000
	<i>Entrate in conto capitale</i>						
4010000	Tipologia 100: Tributi in conto capitale	0,00	0,00	0,00	0,00	0,00	0,0000
4020000	Tipologia 200: Contributi agli investimenti	0,00	0,00	0,00			
	Contributi agli investimenti da amministrazioni pubbliche	0,00	0,00	0,00			
	Contributi agli investimenti da UE	0,00	0,00	0,00			
	<b>Tipologia 200: Contributi agli investimenti al netto dei contributi da PA e da UE</b>	0,00	0,00	0,00	0,00	0,00	0,0000
4030000	Tipologia 300: Altri trasferimenti in conto capitale	3.515.859,52	1.111.728,82	4.627.588,34			
	Trasferimenti in conto capitale da amministrazioni pubbliche	3.515.859,52	1.111.728,82	4.627.588,34			
	Trasferimenti in conto capitale da UE	0,00	0,00	0,00			
	<b>Tipologia 300: Altri trasferimenti in conto capitale al netto dei trasferimenti da PA e da UE</b>	0,00	0,00	0,00	0,00	0,00	0,0000
4040000	Tipologia 400: Entrate da alienazione di beni materiali e immateriali	0,00	0,00	0,00	0,00	0,00	0,0000
4050000	Tipologia 500: Altre entrate in conto capitale	0,00	0,00	0,00	0,00	0,00	0,0000
4000000	<b>TOTALE TITOLO 4</b>	3.515.859,52	1.111.728,82	4.627.588,34	0,00	0,00	0,0000
	<i>Entrate da riduzione di attività finanziarie</i>						
5010000	Tipologia 100: Alienazione di attività finanziarie	0,00	0,00	0,00	0,00	0,00	0,0000
5020000	Tipologia 200: Riscossione crediti di breve termine	0,00	0,00	0,00	0,00	0,00	0,0000
5030000	Tipologia 300: Riscossione crediti di medio-lungo termine	0,00	0,00	0,00	0,00	0,00	0,0000
5040000	Tipologia 400: Altre entrate per riduzione di attività finanziarie	0,00	0,00	0,00	0,00	0,00	0,0000
5000000	<b>TOTALE TITOLO 5</b>	0,00	0,00	0,00	0,00	0,00	0,0000
	<b>TOTALE GENERALE</b>	4.038.545,35	1.223.440,53	5.261.985,88	0,00	0,00	0,0000
	<b>DI CUI FONDO CREDITI DI DUBBIA ESIGIBILITA' IN C/CAPITALE</b>	3.515.859,52	1.111.728,82	4.627.588,34	0,00	0,00	0,0000
	<b>DI CUI FONDO CREDITI DI DUBBIA ESIGIBILITA' DI PARTE CORRENTE (n)</b>	522.685,83	111.711,71	634.397,54	0,00	0,00	0,0000

COMPOSIZIONE FONDO SVALUTAZIONE CREDITI	TOTALE CREDITI	FONDO SVALUTAZIONE CREDITI
RESIDUI ATTIVI NEL CONTO DEL BILANCIO	(g)5.261.985,88	(h)0,00
CREDITI STRALCIATI DAL CONTO DEL BILANCIO	(i)0,00	(j)0,00
ACCERTAMENTI IMPUTATI AGLI ESERCIZI SUCCESSIVI A QUELLO CUI IL RENDICONTO SI RIFERISCE (m)	0,00	0,00
<b>TOTALE</b>	<b>5.261.985,88</b>	<b>0,00</b>

\* Il fondo crediti di dubbia esigibilità è un accantonamento del risultato di amministrazione. Non richiedono l'accantonamento a tale fondo: a) i trasferimenti da altre Amministrazioni pubbliche e dall'Unione europea; b) i crediti assistiti da fidejussione; c) le entrate tributarie che, sulla



COMPOSIZIONE DELL'ACCANTONAMENTO AL FONDO CREDITI DI DUBBIA ESIGIBILITA' \* E AL FONDO SVALUTAZIONE CREDITI  
Esercizio finanziario 2019

TIPOLOGIA	DENOMINAZIONE	RESIDUI ATTIVI FORMATISI NELL'ESERCIZIO CUI SI RIFERISCE IL RENDICONTO (a)	RESIDUI ATTIVI DEGLI ESERCIZI PRECEDENTI (b)	TOTALE RESIDUI ATTIVI (c) = (a) + (b)	IMPORTO MINIMO DEL FONDO (d)	FONDO CREDITI DI DUBBIA ESIGIBILITA' (e)	% di accantonamento al fondo crediti di dubbia esigibilità (f)=(e) / (c)
-----------	---------------	--	--	---	------------------------------------	---	---

base dei nuovi principi contabili, sono accertate per cassa.

(e) Gli importi della colonna (e) non devono essere inferiori a quelli della colonna (d); se sono superiori le motivazioni della differenza sono indicate nella relazione al rendiconto. Il totale generale della colonna (f) corrisponde all'importo del fondo crediti di dubbia esigibilità accantonato nel risultato di amministrazione.

(g) Indicare il totale generale della colonna c).

(h) Indicare il totale generale della colonna e)

(i) Indicare l'importo complessivo dei crediti stralciati dal conto del bilancio nell'esercizio in corso e negli esercizi precedenti.

(l) corrisponde all'importo della cella (i)

(m) trattasi solo degli accertamenti di entrate riguardanti i titoli 5, 6, 7.

(n) comprende anche l'accantonamento riguardante i crediti del titolo 5

**PROSPETTO DELLE ENTRATE DI BILANCIO PER TITOLI, TIPOLOGIE E CATEGORIE  
ENTI LOCALI 2019**

TITOLO TIPOLOGIA CATEGORIA	DENOMINAZIONE	ACCERTAMENTI	di cui entrate non ricorrenti	RISCOSSIONI IN C/COMPETENZA	RISCOSSIONI IN C/RESIDUI
	<b>Trasferimenti correnti</b>				
2010100	Tipologia 101: Trasferimenti correnti da Amministrazioni pubbliche	1.106.527,66	0,00	583.841,83	786.747,36
2010102	Trasferimenti correnti da Amministrazioni Locali	1.106.527,66	0,00	583.841,83	786.747,36
2000000	<b>TOTALE TITOLO 2</b>	1.106.527,66	0,00	583.841,83	786.747,36
	<b>Entrate extratributarie</b>				
3030000	Tipologia 300: Interessi attivi	0,01	0,00	0,01	0,00
3030300	Altri interessi attivi	0,01	0,00	0,01	0,00
3050000	Tipologia 500: Rimborsi e altre entrate correnti	8.763,10	0,00	8.763,10	0,00
3050200	Rimborsi in entrata	8.763,10	0,00	8.763,10	0,00
3000000	<b>TOTALE TITOLO 3</b>	8.763,11	0,00	8.763,11	0,00
	<b>Entrate in conto capitale</b>				
4030000	Tipologia 300: Altri trasferimenti in conto capitale	3.515.859,52	0,00	0,00	0,00
4030100	Trasferimenti in conto capitale per assunzione di debiti dell'amministrazione da parte di amministrazioni pubbliche	3.515.859,52	0,00	0,00	0,00
4000000	<b>TOTALE TITOLO 4</b>	3.515.859,52	0,00	0,00	0,00
	<b>Entrate per conto terzi e partite di giro</b>				
9010000	Tipologia 100: Entrate per partite di giro	205.567,87	0,00	205.567,87	0,00
9010100	Altre ritenute	29.128,83	0,00	29.128,83	0,00
9010200	Ritenute su redditi da lavoro dipendente	157.289,01	0,00	157.289,01	0,00
9010300	Ritenute su redditi da lavoro autonomo	18.150,03	0,00	18.150,03	0,00
9019900	Altre entrate per partite di giro	1.000,00	0,00	1.000,00	0,00
9020000	Tipologia 200: Entrate per conto terzi	422,67	0,00	422,67	0,00
9020100	Rimborsi per acquisto di beni e servizi per conto terzi	422,67	0,00	422,67	0,00
9000000	<b>TOTALE TITOLO 9</b>	205.990,54	0,00	205.990,54	0,00
	<b>TOTALE TITOLI</b>	4.837.140,83	0,00	798.595,48	786.747,36

**PROSPETTO DELLE SPESE DI BILANCIO PER MISSIONI, PROGRAMMI E MACROAGGREGATI**  
**SPESE CORRENTI - IMPEGNI**  
**Esercizio finanziario 2019**

MISSIONI E PROGRAMMI / MACROAGGREGATI	Redditi da lavoro dipendente	Imposte e tasse a carico dell'ente	Acquisto di beni e servizi	Trasferimenti correnti	Trasferimenti di tributi (solo per le Regioni)	Fondi perequativi (solo per le Regioni)	Interessi passivi	Altre spese per redditi da capitale	Rimborsi e poste correttive delle entrate	Altre spese correnti	Totale
	101	102	103	104	105	106	107	108	109	110	100
<b>1 MISSIONE 1 - Servizi istituzionali, generali e di gestione</b>											
1 Organi istituzionali	179.024,22	11.600,00	18.753,74	0,00	0,00	0,00	0,00	0,00	0,00	0,00	209.377,96
2 Segreteria generale	0,00	0,00	0,00	0,00	0,00	0,00	0,00	0,00	0,00	0,00	0,00
3 Gestione economica, finanziaria, programmazione, provveditorato	0,00	0,00	0,00	0,00	0,00	0,00	0,00	0,00	0,00	0,00	0,00
4 Gestione delle entrate tributarie e servizi fiscali	0,00	0,00	0,00	0,00	0,00	0,00	0,00	0,00	0,00	0,00	0,00
5 Gestione dei beni demaniali e patrimoniali	0,00	0,00	0,00	0,00	0,00	0,00	0,00	0,00	0,00	0,00	0,00
6 Ufficio tecnico	0,00	0,00	0,00	0,00	0,00	0,00	0,00	0,00	0,00	0,00	0,00
7 Elezioni e consultazioni popolari - Anagrafe e stato civile	0,00	0,00	0,00	0,00	0,00	0,00	0,00	0,00	0,00	0,00	0,00
8 Statistica e sistemi informativi	0,00	0,00	0,00	0,00	0,00	0,00	0,00	0,00	0,00	0,00	0,00
9 Assistenza tecnico-amministrativa agli enti locali	0,00	0,00	0,00	0,00	0,00	0,00	0,00	0,00	0,00	0,00	0,00
10 Risorse umane	0,00	0,00	0,00	0,00	0,00	0,00	0,00	0,00	0,00	0,00	0,00
11 Altri servizi generali	0,00	0,00	0,00	0,00	0,00	0,00	0,00	0,00	0,00	0,00	0,00
<b>TOTALE MISSIONE 1 - Servizi istituzionali, generali e di gestione</b>	<b>179.024,22</b>	<b>11.600,00</b>	<b>18.753,74</b>	<b>0,00</b>	<b>0,00</b>	<b>0,00</b>	<b>0,00</b>	<b>0,00</b>	<b>0,00</b>	<b>0,00</b>	<b>209.377,96</b>
<b>2 MISSIONE 2 - Giustizia</b>											
1 Uffici giudiziari	0,00	0,00	0,00	0,00	0,00	0,00	0,00	0,00	0,00	0,00	0,00
2 Casa circondariale e altri servizi	0,00	0,00	0,00	0,00	0,00	0,00	0,00	0,00	0,00	0,00	0,00
<b>TOTALE MISSIONE 2 - Giustizia</b>	<b>0,00</b>	<b>0,00</b>	<b>0,00</b>	<b>0,00</b>	<b>0,00</b>	<b>0,00</b>	<b>0,00</b>	<b>0,00</b>	<b>0,00</b>	<b>0,00</b>	<b>0,00</b>
<b>3 MISSIONE 3 - Ordine pubblico e sicurezza</b>											
1 Polizia locale e amministrativa	0,00	0,00	0,00	0,00	0,00	0,00	0,00	0,00	0,00	0,00	0,00
2 Sistema integrato di sicurezza urbana	0,00	0,00	0,00	0,00	0,00	0,00	0,00	0,00	0,00	0,00	0,00
<b>TOTALE MISSIONE 3 - Ordine pubblico e sicurezza</b>	<b>0,00</b>	<b>0,00</b>	<b>0,00</b>	<b>0,00</b>	<b>0,00</b>	<b>0,00</b>	<b>0,00</b>	<b>0,00</b>	<b>0,00</b>	<b>0,00</b>	<b>0,00</b>
<b>4 MISSIONE 4 - Istruzione e diritto allo studio</b>											
1 Istruzione prescolastica	0,00	0,00	0,00	0,00	0,00	0,00	0,00	0,00	0,00	0,00	0,00
2 Altri ordini di istruzione	0,00	0,00	0,00	0,00	0,00	0,00	0,00	0,00	0,00	0,00	0,00
4 Istruzione universitaria	0,00	0,00	0,00	0,00	0,00	0,00	0,00	0,00	0,00	0,00	0,00
5 Istruzione tecnica superiore	0,00	0,00	0,00	0,00	0,00	0,00	0,00	0,00	0,00	0,00	0,00
6 Servizi ausiliari all'istruzione	0,00	0,00	0,00	0,00	0,00	0,00	0,00	0,00	0,00	0,00	0,00
7 Diritto allo studio	0,00	0,00	0,00	0,00	0,00	0,00	0,00	0,00	0,00	0,00	0,00
<b>TOTALE MISSIONE 4 - Istruzione e diritto allo studio</b>	<b>0,00</b>	<b>0,00</b>	<b>0,00</b>	<b>0,00</b>	<b>0,00</b>	<b>0,00</b>	<b>0,00</b>	<b>0,00</b>	<b>0,00</b>	<b>0,00</b>	<b>0,00</b>
<b>5 MISSIONE 5 - Tutela e valorizzazione dei beni e attività culturali</b>											
1 Valorizzazione dei beni di interesse storico	0,00	0,00	0,00	0,00	0,00	0,00	0,00	0,00	0,00	0,00	0,00

**PROSPETTO DELLE SPESE DI BILANCIO PER MISSIONI, PROGRAMMI E MACROAGGREGATI**  
**SPESE CORRENTI - IMPEGNI**  
**Esercizio finanziario 2019**

MISSIONI E PROGRAMMI / MACROAGGREGATI	Redditi da lavoro dipendente	Imposte e tasse a carico dell'ente	Acquisto di beni e servizi	Trasferimenti correnti	Trasferimenti di tributi (solo per le Regioni)	Fondi perequativi (solo per le Regioni)	Interessi passivi	Altre spese per redditi da capitale	Rimborsi e poste correttive delle entrate	Altre spese correnti	Totale
	101	102	103	104	105	106	107	108	109	110	100
2 Attività culturali e interventi diversi nel settore culturale	0,00	0,00	0,00	0,00	0,00	0,00	0,00	0,00	0,00	0,00	0,00
<b>TOTALE MISSIONE 5 - Tutela e valorizzazione dei beni e attività culturali</b>	<b>0,00</b>	<b>0,00</b>	<b>0,00</b>	<b>0,00</b>	<b>0,00</b>	<b>0,00</b>	<b>0,00</b>	<b>0,00</b>	<b>0,00</b>	<b>0,00</b>	<b>0,00</b>
<b>6 MISSIONE 6 - Politiche giovanili, sport e tempo libero</b>											
1 Sport e tempo libero	0,00	0,00	0,00	0,00	0,00	0,00	0,00	0,00	0,00	0,00	0,00
2 Giovani	0,00	0,00	0,00	0,00	0,00	0,00	0,00	0,00	0,00	0,00	0,00
<b>TOTALE MISSIONE 6 - Politiche giovanili, sport e tempo libero</b>	<b>0,00</b>	<b>0,00</b>	<b>0,00</b>	<b>0,00</b>	<b>0,00</b>	<b>0,00</b>	<b>0,00</b>	<b>0,00</b>	<b>0,00</b>	<b>0,00</b>	<b>0,00</b>
<b>7 MISSIONE 7 - Turismo</b>											
1 Sviluppo e la valorizzazione del turismo	0,00	0,00	0,00	0,00	0,00	0,00	0,00	0,00	0,00	0,00	0,00
<b>TOTALE MISSIONE 7 - Turismo</b>	<b>0,00</b>	<b>0,00</b>	<b>0,00</b>	<b>0,00</b>	<b>0,00</b>	<b>0,00</b>	<b>0,00</b>	<b>0,00</b>	<b>0,00</b>	<b>0,00</b>	<b>0,00</b>
<b>8 MISSIONE 8 - Assetto del territorio ed edilizia abitativa</b>											
1 Urbanistica e assetto del territorio	0,00	0,00	0,00	0,00	0,00	0,00	0,00	0,00	0,00	0,00	0,00
2 Edilizia residenziale pubblica e locale e piani di edilizia economico-popolare	0,00	0,00	0,00	0,00	0,00	0,00	0,00	0,00	0,00	0,00	0,00
<b>TOTALE MISSIONE 8 - Assetto del territorio ed edilizia abitativa</b>	<b>0,00</b>	<b>0,00</b>	<b>0,00</b>	<b>0,00</b>	<b>0,00</b>	<b>0,00</b>	<b>0,00</b>	<b>0,00</b>	<b>0,00</b>	<b>0,00</b>	<b>0,00</b>
<b>9 MISSIONE 9 - Sviluppo sostenibile e tutela del territorio e dell'ambiente</b>											
1 Difesa del suolo	0,00	0,00	0,00	0,00	0,00	0,00	0,00	0,00	0,00	0,00	0,00
2 Tutela, valorizzazione e recupero ambientale	0,00	0,00	0,00	0,00	0,00	0,00	0,00	0,00	0,00	0,00	0,00
3 Rifiuti	453.461,51	27.832,00	456.582,68	0,00	0,00	0,00	0,00	0,00	15.980,00	0,00	953.856,19
4 Servizio idrico integrato	0,00	0,00	0,00	0,00	0,00	0,00	0,00	0,00	0,00	0,00	0,00
5 Aree protette, parchi naturali, protezione naturalistica e forestazione	0,00	0,00	0,00	0,00	0,00	0,00	0,00	0,00	0,00	0,00	0,00
6 Tutela e valorizzazione delle risorse idriche	0,00	0,00	0,00	0,00	0,00	0,00	0,00	0,00	0,00	0,00	0,00
7 Sviluppo sostenibile territorio montano piccoli Comuni	0,00	0,00	0,00	0,00	0,00	0,00	0,00	0,00	0,00	0,00	0,00
8 Qualità dell'aria e riduzione dell'inquinamento	0,00	0,00	0,00	0,00	0,00	0,00	0,00	0,00	0,00	0,00	0,00
<b>TOTALE MISSIONE 9 - Sviluppo sostenibile e tutela del territorio e dell'ambiente</b>	<b>453.461,51</b>	<b>27.832,00</b>	<b>456.582,68</b>	<b>0,00</b>	<b>0,00</b>	<b>0,00</b>	<b>0,00</b>	<b>0,00</b>	<b>15.980,00</b>	<b>0,00</b>	<b>953.856,19</b>
<b>10 MISSIONE 10 - Trasporti e diritto alla mobilità</b>											
1 Trasporto ferroviario	0,00	0,00	0,00	0,00	0,00	0,00	0,00	0,00	0,00	0,00	0,00
2 Trasporto pubblico locale	0,00	0,00	0,00	0,00	0,00	0,00	0,00	0,00	0,00	0,00	0,00

**PROSPETTO DELLE SPESE DI BILANCIO PER MISSIONI, PROGRAMMI E MACROAGGREGATI**  
**SPESE CORRENTI - IMPEGNI**  
**Esercizio finanziario 2019**

MISSIONI E PROGRAMMI / MACROAGGREGATI	Redditi da lavoro dipendente	Imposte e tasse a carico dell'ente	Acquisto di beni e servizi	Trasferimenti correnti	Trasferimenti di tributi (solo per le Regioni)	Fondi perequativi (solo per le Regioni)	Interessi passivi	Altre spese per redditi da capitale	Rimborsi e poste correttive delle entrate	Altre spese correnti	Totale
	101	102	103	104	105	106	107	108	109	110	100
3 Trasporto per vie d'acqua	0,00	0,00	0,00	0,00	0,00	0,00	0,00	0,00	0,00	0,00	0,00
4 Altre modalità di trasporto	0,00	0,00	0,00	0,00	0,00	0,00	0,00	0,00	0,00	0,00	0,00
5 Viabilità e infrastrutture stradali	0,00	0,00	0,00	0,00	0,00	0,00	0,00	0,00	0,00	0,00	0,00
<b>TOTALE MISSIONE 10 - Trasporti e diritto alla mobilità</b>	<b>0,00</b>	<b>0,00</b>	<b>0,00</b>	<b>0,00</b>	<b>0,00</b>	<b>0,00</b>	<b>0,00</b>	<b>0,00</b>	<b>0,00</b>	<b>0,00</b>	<b>0,00</b>
<b>11 MISSIONE 11 - Soccorso civile</b>											
1 Sistema di protezione civile	0,00	0,00	0,00	0,00	0,00	0,00	0,00	0,00	0,00	0,00	0,00
2 Interventi a seguito di calamità naturali	0,00	0,00	0,00	0,00	0,00	0,00	0,00	0,00	0,00	0,00	0,00
<b>TOTALE MISSIONE 11 - Soccorso civile</b>	<b>0,00</b>	<b>0,00</b>	<b>0,00</b>	<b>0,00</b>	<b>0,00</b>	<b>0,00</b>	<b>0,00</b>	<b>0,00</b>	<b>0,00</b>	<b>0,00</b>	<b>0,00</b>
<b>12 MISSIONE 12 - Diritti sociali, politiche sociali e famiglia</b>											
1 Interventi per l'infanzia e i minori e per asili nido	0,00	0,00	0,00	0,00	0,00	0,00	0,00	0,00	0,00	0,00	0,00
2 Interventi per la disabilità	0,00	0,00	0,00	0,00	0,00	0,00	0,00	0,00	0,00	0,00	0,00
3 Interventi per gli anziani	0,00	0,00	0,00	0,00	0,00	0,00	0,00	0,00	0,00	0,00	0,00
4 Interventi per i soggetti a rischio di esclusione sociale	0,00	0,00	0,00	0,00	0,00	0,00	0,00	0,00	0,00	0,00	0,00
5 Interventi per le famiglie	0,00	0,00	0,00	0,00	0,00	0,00	0,00	0,00	0,00	0,00	0,00
6 Interventi per il diritto alla casa	0,00	0,00	0,00	0,00	0,00	0,00	0,00	0,00	0,00	0,00	0,00
7 Programmazione e governo della rete dei servizi sociosanitari e sociali	0,00	0,00	0,00	0,00	0,00	0,00	0,00	0,00	0,00	0,00	0,00
8 Cooperazione e associazionismo	0,00	0,00	0,00	0,00	0,00	0,00	0,00	0,00	0,00	0,00	0,00
9 Servizio necroscopico e cimiteriale	0,00	0,00	0,00	0,00	0,00	0,00	0,00	0,00	0,00	0,00	0,00
<b>TOTALE MISSIONE 12 - Diritti sociali, politiche sociali e famiglia</b>	<b>0,00</b>	<b>0,00</b>	<b>0,00</b>	<b>0,00</b>	<b>0,00</b>	<b>0,00</b>	<b>0,00</b>	<b>0,00</b>	<b>0,00</b>	<b>0,00</b>	<b>0,00</b>
<b>13 MISSIONE 13 - Tutela della salute</b>											
7 Ulteriori spese in materia sanitaria	0,00	0,00	0,00	0,00	0,00	0,00	0,00	0,00	0,00	0,00	0,00
<b>TOTALE MISSIONE 13 - Tutela della salute</b>	<b>0,00</b>	<b>0,00</b>	<b>0,00</b>	<b>0,00</b>	<b>0,00</b>	<b>0,00</b>	<b>0,00</b>	<b>0,00</b>	<b>0,00</b>	<b>0,00</b>	<b>0,00</b>
<b>14 MISSIONE 14 - Sviluppo economico e competitività</b>											
1 Industria, PMI e Artigianato	0,00	0,00	0,00	0,00	0,00	0,00	0,00	0,00	0,00	0,00	0,00
2 Commercio - reti distributive - tutela dei consumatori	0,00	0,00	0,00	0,00	0,00	0,00	0,00	0,00	0,00	0,00	0,00
3 Ricerca e innovazione	0,00	0,00	0,00	0,00	0,00	0,00	0,00	0,00	0,00	0,00	0,00
4 Reti e altri servizi di pubblica utilità	0,00	0,00	0,00	0,00	0,00	0,00	0,00	0,00	0,00	0,00	0,00
<b>TOTALE MISSIONE 14 - Sviluppo economico e competitività</b>	<b>0,00</b>	<b>0,00</b>	<b>0,00</b>	<b>0,00</b>	<b>0,00</b>	<b>0,00</b>	<b>0,00</b>	<b>0,00</b>	<b>0,00</b>	<b>0,00</b>	<b>0,00</b>
<b>15 MISSIONE 15 - Politiche per il lavoro e la formazione professionale</b>											
1 Servizi per lo sviluppo del mercato del lavoro	0,00	0,00	0,00	0,00	0,00	0,00	0,00	0,00	0,00	0,00	0,00
2 Formazione professionale	0,00	0,00	0,00	0,00	0,00	0,00	0,00	0,00	0,00	0,00	0,00
3 Sostegno all'occupazione	0,00	0,00	0,00	0,00	0,00	0,00	0,00	0,00	0,00	0,00	0,00

**PROSPETTO DELLE SPESE DI BILANCIO PER MISSIONI, PROGRAMMI E MACROAGGREGATI**  
**SPESE CORRENTI - IMPEGNI**  
**Esercizio finanziario 2019**

MISSIONI E PROGRAMMI / MACROAGGREGATI	Redditi da lavoro dipendente	Imposte e tasse a carico dell'ente	Acquisto di beni e servizi	Trasferimenti correnti	Trasferimenti di tributi (solo per le Regioni)	Fondi perequativi (solo per le Regioni)	Interessi passivi	Altre spese per redditi da capitale	Rimborsi e poste correttive delle entrate	Altre spese correnti	Totale
	101	102	103	104	105	106	107	108	109	110	100
<b>TOTALE MISSIONE 15 - Politiche per il lavoro e la formazione professionale</b>	0,00	0,00	0,00	0,00	0,00	0,00	0,00	0,00	0,00	0,00	0,00
<b>16 MISSIONE 16 - Agricoltura, politiche agroalimentari e pesca</b>											
1 Sviluppo del settore agricolo e del sistema agroalimentare	0,00	0,00	0,00	0,00	0,00	0,00	0,00	0,00	0,00	0,00	0,00
2 Caccia e pesca	0,00	0,00	0,00	0,00	0,00	0,00	0,00	0,00	0,00	0,00	0,00
<b>TOTALE MISSIONE 16 - Agricoltura, politiche agroalimentari e pesca</b>	0,00	0,00	0,00	0,00	0,00	0,00	0,00	0,00	0,00	0,00	0,00
<b>17 MISSIONE 17 - Energia e diversificazione delle fonti energetiche</b>											
1 Fonti energetiche	0,00	0,00	0,00	0,00	0,00	0,00	0,00	0,00	0,00	0,00	0,00
<b>TOTALE MISSIONE 17 - Energia e diversificazione delle fonti energetiche</b>	0,00	0,00	0,00	0,00	0,00	0,00	0,00	0,00	0,00	0,00	0,00
<b>18 MISSIONE 18 - Relazioni con le altre autonomie territoriali e locali</b>											
1 Relazioni finanziarie con le altre autonomie territoriali	0,00	0,00	0,00	756,33	0,00	0,00	0,00	0,00	0,00	0,00	756,33
<b>TOTALE MISSIONE 18 - Relazioni con le altre autonomie territoriali e locali</b>	0,00	0,00	0,00	756,33	0,00	0,00	0,00	0,00	0,00	0,00	756,33
<b>19 MISSIONE 19 - Relazioni internazionali</b>											
1 Relazioni internazionali e Cooperazione allo sviluppo	0,00	0,00	0,00	0,00	0,00	0,00	0,00	0,00	0,00	0,00	0,00
<b>TOTALE MISSIONE 19 - Relazioni internazionali</b>	0,00	0,00	0,00	0,00	0,00	0,00	0,00	0,00	0,00	0,00	0,00
<b>20 MISSIONE 20 - Fondi e accantonamenti</b>											
1 Fondo di riserva	0,00	0,00	0,00	0,00	0,00	0,00	0,00	0,00	0,00	0,00	0,00
2 Fondo crediti di dubbia esigibilità	0,00	0,00	0,00	0,00	0,00	0,00	0,00	0,00	0,00	0,00	0,00
3 Altri fondi	0,00	0,00	0,00	0,00	0,00	0,00	0,00	0,00	0,00	0,00	0,00
<b>TOTALE MISSIONE 20 - Fondi e accantonamenti</b>	0,00	0,00	0,00	0,00	0,00	0,00	0,00	0,00	0,00	0,00	0,00
<b>50 MISSIONE 50 - Debito pubblico</b>											
1 Quota interessi ammortamento mutui e prestiti obbligazionari	0,00	0,00	0,00	0,00	0,00	0,00	0,00	0,00	0,00	0,00	0,00
<b>TOTALE MISSIONE 50 - Debito pubblico</b>	0,00	0,00	0,00	0,00	0,00	0,00	0,00	0,00	0,00	0,00	0,00
<b>60 MISSIONE 60 - Anticipazioni finanziarie</b>											
1 Restituzione anticipazione di tesoreria	0,00	0,00	0,00	0,00	0,00	0,00	0,00	0,00	0,00	0,00	0,00

**PROSPETTO DELLE SPESE DI BILANCIO PER MISSIONI, PROGRAMMI E MACROAGGREGATI**  
**SPESE CORRENTI - IMPEGNI**  
**Esercizio finanziario 2019**

MISSIONI E PROGRAMMI / MACROAGGREGATI	Redditi da lavoro dipendente	Imposte e tasse a carico dell'ente	Acquisto di beni e servizi	Trasferimenti correnti	Trasferimenti di tributi (solo per le Regioni)	Fondi perequativi (solo per le Regioni)	Interessi passivi	Altre spese per redditi da capitale	Rimborsi e poste correttive delle entrate	Altre spese correnti	Totale
	101	102	103	104	105	106	107	108	109	110	100
<b>TOTALE MISSIONE 60 - Anticipazioni finanziarie</b>	0,00	0,00	0,00	0,00	0,00	0,00	0,00	0,00	0,00	0,00	0,00
<b>TOTALE MACROAGGREGATI</b>	632.485,73	39.432,00	475.336,42	756,33	0,00	0,00	0,00	0,00	15.980,00	0,00	1.163.990,48

**PROSPETTO DELLE SPESE DI BILANCIO PER MISSIONI, PROGRAMMI E MACROAGGREGATI**  
**SPESE CORRENTI - PAGAMENTI IN C/COMPETENZA**  
**Esercizio finanziario 2019**

MISSIONI E PROGRAMMI / MACROAGGREGATI	Redditi da lavoro dipendente	Imposte e tasse a carico dell'ente	Acquisto di beni e servizi	Trasferimenti correnti	Trasferimenti di tributi (solo per le Regioni)	Fondi perequativi (solo per le Regioni)	Interessi passivi	Altre spese per redditi da capitale	Rimborsi e poste correttive delle entrate	Altre spese correnti	Totale
	101	102	103	104	105	106	107	108	109	110	100
<b>1 MISSIONE 1 - Servizi istituzionali, generali e di gestione</b>											
1 Organi istituzionali	176.785,38	11.237,35	13.808,52	0,00	0,00	0,00	0,00	0,00	0,00	0,00	201.831,25
2 Segreteria generale	0,00	0,00	0,00	0,00	0,00	0,00	0,00	0,00	0,00	0,00	0,00
3 Gestione economica, finanziaria, programmazione, provveditorato	0,00	0,00	0,00	0,00	0,00	0,00	0,00	0,00	0,00	0,00	0,00
4 Gestione delle entrate tributarie e servizi fiscali	0,00	0,00	0,00	0,00	0,00	0,00	0,00	0,00	0,00	0,00	0,00
5 Gestione dei beni demaniali e patrimoniali	0,00	0,00	0,00	0,00	0,00	0,00	0,00	0,00	0,00	0,00	0,00
6 Ufficio tecnico	0,00	0,00	0,00	0,00	0,00	0,00	0,00	0,00	0,00	0,00	0,00
7 Elezioni e consultazioni popolari - Anagrafe e stato civile	0,00	0,00	0,00	0,00	0,00	0,00	0,00	0,00	0,00	0,00	0,00
8 Statistica e sistemi informativi	0,00	0,00	0,00	0,00	0,00	0,00	0,00	0,00	0,00	0,00	0,00
9 Assistenza tecnico-amministrativa agli enti locali	0,00	0,00	0,00	0,00	0,00	0,00	0,00	0,00	0,00	0,00	0,00
10 Risorse umane	0,00	0,00	0,00	0,00	0,00	0,00	0,00	0,00	0,00	0,00	0,00
11 Altri servizi generali	0,00	0,00	0,00	0,00	0,00	0,00	0,00	0,00	0,00	0,00	0,00
<b>TOTALE MISSIONE 1 - Servizi istituzionali, generali e di gestione</b>	<b>176.785,38</b>	<b>11.237,35</b>	<b>13.808,52</b>	<b>0,00</b>	<b>0,00</b>	<b>0,00</b>	<b>0,00</b>	<b>0,00</b>	<b>0,00</b>	<b>0,00</b>	<b>201.831,25</b>
<b>2 MISSIONE 2 - Giustizia</b>											
1 Uffici giudiziari	0,00	0,00	0,00	0,00	0,00	0,00	0,00	0,00	0,00	0,00	0,00
2 Casa circondariale e altri servizi	0,00	0,00	0,00	0,00	0,00	0,00	0,00	0,00	0,00	0,00	0,00
<b>TOTALE MISSIONE 2 - Giustizia</b>	<b>0,00</b>	<b>0,00</b>	<b>0,00</b>	<b>0,00</b>	<b>0,00</b>	<b>0,00</b>	<b>0,00</b>	<b>0,00</b>	<b>0,00</b>	<b>0,00</b>	<b>0,00</b>
<b>3 MISSIONE 3 - Ordine pubblico e sicurezza</b>											
1 Polizia locale e amministrativa	0,00	0,00	0,00	0,00	0,00	0,00	0,00	0,00	0,00	0,00	0,00
2 Sistema integrato di sicurezza urbana	0,00	0,00	0,00	0,00	0,00	0,00	0,00	0,00	0,00	0,00	0,00
<b>TOTALE MISSIONE 3 - Ordine pubblico e sicurezza</b>	<b>0,00</b>	<b>0,00</b>	<b>0,00</b>	<b>0,00</b>	<b>0,00</b>	<b>0,00</b>	<b>0,00</b>	<b>0,00</b>	<b>0,00</b>	<b>0,00</b>	<b>0,00</b>
<b>4 MISSIONE 4 - Istruzione e diritto allo studio</b>											
1 Istruzione prescolastica	0,00	0,00	0,00	0,00	0,00	0,00	0,00	0,00	0,00	0,00	0,00
2 Altri ordini di istruzione	0,00	0,00	0,00	0,00	0,00	0,00	0,00	0,00	0,00	0,00	0,00
4 Istruzione universitaria	0,00	0,00	0,00	0,00	0,00	0,00	0,00	0,00	0,00	0,00	0,00
5 Istruzione tecnica superiore	0,00	0,00	0,00	0,00	0,00	0,00	0,00	0,00	0,00	0,00	0,00
6 Servizi ausiliari all'istruzione	0,00	0,00	0,00	0,00	0,00	0,00	0,00	0,00	0,00	0,00	0,00
7 Diritto allo studio	0,00	0,00	0,00	0,00	0,00	0,00	0,00	0,00	0,00	0,00	0,00
<b>TOTALE MISSIONE 4 - Istruzione e diritto allo studio</b>	<b>0,00</b>	<b>0,00</b>	<b>0,00</b>	<b>0,00</b>	<b>0,00</b>	<b>0,00</b>	<b>0,00</b>	<b>0,00</b>	<b>0,00</b>	<b>0,00</b>	<b>0,00</b>
<b>5 MISSIONE 5 - Tutela e valorizzazione dei beni e attività culturali</b>											
1 Valorizzazione dei beni di interesse storico	0,00	0,00	0,00	0,00	0,00	0,00	0,00	0,00	0,00	0,00	0,00



**PROSPETTO DELLE SPESE DI BILANCIO PER MISSIONI, PROGRAMMI E MACROAGGREGATI**  
**SPESE CORRENTI - PAGAMENTI IN C/COMPETENZA**  
**Esercizio finanziario 2019**

MISSIONI E PROGRAMMI / MACROAGGREGATI	Redditi da lavoro dipendente	Imposte e tasse a carico dell'ente	Acquisto di beni e servizi	Trasferimenti correnti	Trasferimenti di tributi (solo per le Regioni)	Fondi perequativi (solo per le Regioni)	Interessi passivi	Altre spese per redditi da capitale	Rimborsi e poste correttive delle entrate	Altre spese correnti	Totale
	101	102	103	104	105	106	107	108	109	110	100
2 Attività culturali e interventi diversi nel settore culturale	0,00	0,00	0,00	0,00	0,00	0,00	0,00	0,00	0,00	0,00	0,00
<b>TOTALE MISSIONE 5 - Tutela e valorizzazione dei beni e attività culturali</b>	<b>0,00</b>	<b>0,00</b>	<b>0,00</b>	<b>0,00</b>	<b>0,00</b>	<b>0,00</b>	<b>0,00</b>	<b>0,00</b>	<b>0,00</b>	<b>0,00</b>	<b>0,00</b>
<b>6 MISSIONE 6 - Politiche giovanili, sport e tempo libero</b>											
1 Sport e tempo libero	0,00	0,00	0,00	0,00	0,00	0,00	0,00	0,00	0,00	0,00	0,00
2 Giovani	0,00	0,00	0,00	0,00	0,00	0,00	0,00	0,00	0,00	0,00	0,00
<b>TOTALE MISSIONE 6 - Politiche giovanili, sport e tempo libero</b>	<b>0,00</b>	<b>0,00</b>	<b>0,00</b>	<b>0,00</b>	<b>0,00</b>	<b>0,00</b>	<b>0,00</b>	<b>0,00</b>	<b>0,00</b>	<b>0,00</b>	<b>0,00</b>
<b>7 MISSIONE 7 - Turismo</b>											
1 Sviluppo e la valorizzazione del turismo	0,00	0,00	0,00	0,00	0,00	0,00	0,00	0,00	0,00	0,00	0,00
<b>TOTALE MISSIONE 7 - Turismo</b>	<b>0,00</b>	<b>0,00</b>	<b>0,00</b>	<b>0,00</b>	<b>0,00</b>	<b>0,00</b>	<b>0,00</b>	<b>0,00</b>	<b>0,00</b>	<b>0,00</b>	<b>0,00</b>
<b>8 MISSIONE 8 - Assetto del territorio ed edilizia abitativa</b>											
1 Urbanistica e assetto del territorio	0,00	0,00	0,00	0,00	0,00	0,00	0,00	0,00	0,00	0,00	0,00
2 Edilizia residenziale pubblica e locale e piani di edilizia economico-popolare	0,00	0,00	0,00	0,00	0,00	0,00	0,00	0,00	0,00	0,00	0,00
<b>TOTALE MISSIONE 8 - Assetto del territorio ed edilizia abitativa</b>	<b>0,00</b>	<b>0,00</b>	<b>0,00</b>	<b>0,00</b>	<b>0,00</b>	<b>0,00</b>	<b>0,00</b>	<b>0,00</b>	<b>0,00</b>	<b>0,00</b>	<b>0,00</b>
<b>9 MISSIONE 9 - Sviluppo sostenibile e tutela del territorio e dell'ambiente</b>											
1 Difesa del suolo	0,00	0,00	0,00	0,00	0,00	0,00	0,00	0,00	0,00	0,00	0,00
2 Tutela, valorizzazione e recupero ambientale	0,00	0,00	0,00	0,00	0,00	0,00	0,00	0,00	0,00	0,00	0,00
3 Rifiuti	370.715,29	25.891,00	257.644,82	0,00	0,00	0,00	0,00	0,00	6.070,40	0,00	660.321,51
4 Servizio idrico integrato	0,00	0,00	0,00	0,00	0,00	0,00	0,00	0,00	0,00	0,00	0,00
5 Aree protette, parchi naturali, protezione naturalistica e forestazione	0,00	0,00	0,00	0,00	0,00	0,00	0,00	0,00	0,00	0,00	0,00
6 Tutela e valorizzazione delle risorse idriche	0,00	0,00	0,00	0,00	0,00	0,00	0,00	0,00	0,00	0,00	0,00
7 Sviluppo sostenibile territorio montano piccoli Comuni	0,00	0,00	0,00	0,00	0,00	0,00	0,00	0,00	0,00	0,00	0,00
8 Qualità dell'aria e riduzione dell'inquinamento	0,00	0,00	0,00	0,00	0,00	0,00	0,00	0,00	0,00	0,00	0,00
<b>TOTALE MISSIONE 9 - Sviluppo sostenibile e tutela del territorio e dell'ambiente</b>	<b>370.715,29</b>	<b>25.891,00</b>	<b>257.644,82</b>	<b>0,00</b>	<b>0,00</b>	<b>0,00</b>	<b>0,00</b>	<b>0,00</b>	<b>6.070,40</b>	<b>0,00</b>	<b>660.321,51</b>
<b>10 MISSIONE 10 - Trasporti e diritto alla mobilità</b>											
1 Trasporto ferroviario	0,00	0,00	0,00	0,00	0,00	0,00	0,00	0,00	0,00	0,00	0,00
2 Trasporto pubblico locale	0,00	0,00	0,00	0,00	0,00	0,00	0,00	0,00	0,00	0,00	0,00

**PROSPETTO DELLE SPESE DI BILANCIO PER MISSIONI, PROGRAMMI E MACROAGGREGATI**  
**SPESE CORRENTI - PAGAMENTI IN C/COMPETENZA**  
**Esercizio finanziario 2019**

MISSIONI E PROGRAMMI / MACROAGGREGATI	Redditi da lavoro dipendente	Imposte e tasse a carico dell'ente	Acquisto di beni e servizi	Trasferimenti correnti	Trasferimenti di tributi (solo per le Regioni)	Fondi perequativi (solo per le Regioni)	Interessi passivi	Altre spese per redditi da capitale	Rimborsi e poste correttive delle entrate	Altre spese correnti	Totale
	101	102	103	104	105	106	107	108	109	110	100
3 Trasporto per vie d'acqua	0,00	0,00	0,00	0,00	0,00	0,00	0,00	0,00	0,00	0,00	0,00
4 Altre modalità di trasporto	0,00	0,00	0,00	0,00	0,00	0,00	0,00	0,00	0,00	0,00	0,00
5 Viabilità e infrastrutture stradali	0,00	0,00	0,00	0,00	0,00	0,00	0,00	0,00	0,00	0,00	0,00
<b>TOTALE MISSIONE 10 - Trasporti e diritto alla mobilità</b>	<b>0,00</b>	<b>0,00</b>	<b>0,00</b>	<b>0,00</b>	<b>0,00</b>	<b>0,00</b>	<b>0,00</b>	<b>0,00</b>	<b>0,00</b>	<b>0,00</b>	<b>0,00</b>
<b>11 MISSIONE 11 - Soccorso civile</b>											
1 Sistema di protezione civile	0,00	0,00	0,00	0,00	0,00	0,00	0,00	0,00	0,00	0,00	0,00
2 Interventi a seguito di calamità naturali	0,00	0,00	0,00	0,00	0,00	0,00	0,00	0,00	0,00	0,00	0,00
<b>TOTALE MISSIONE 11 - Soccorso civile</b>	<b>0,00</b>	<b>0,00</b>	<b>0,00</b>	<b>0,00</b>	<b>0,00</b>	<b>0,00</b>	<b>0,00</b>	<b>0,00</b>	<b>0,00</b>	<b>0,00</b>	<b>0,00</b>
<b>12 MISSIONE 12 - Diritti sociali, politiche sociali e famiglia</b>											
1 Interventi per l'infanzia e i minori e per asili nido	0,00	0,00	0,00	0,00	0,00	0,00	0,00	0,00	0,00	0,00	0,00
2 Interventi per la disabilità	0,00	0,00	0,00	0,00	0,00	0,00	0,00	0,00	0,00	0,00	0,00
3 Interventi per gli anziani	0,00	0,00	0,00	0,00	0,00	0,00	0,00	0,00	0,00	0,00	0,00
4 Interventi per i soggetti a rischio di esclusione sociale	0,00	0,00	0,00	0,00	0,00	0,00	0,00	0,00	0,00	0,00	0,00
5 Interventi per le famiglie	0,00	0,00	0,00	0,00	0,00	0,00	0,00	0,00	0,00	0,00	0,00
6 Interventi per il diritto alla casa	0,00	0,00	0,00	0,00	0,00	0,00	0,00	0,00	0,00	0,00	0,00
7 Programmazione e governo della rete dei servizi sociosanitari e sociali	0,00	0,00	0,00	0,00	0,00	0,00	0,00	0,00	0,00	0,00	0,00
8 Cooperazione e associazionismo	0,00	0,00	0,00	0,00	0,00	0,00	0,00	0,00	0,00	0,00	0,00
9 Servizio necroscopico e cimiteriale	0,00	0,00	0,00	0,00	0,00	0,00	0,00	0,00	0,00	0,00	0,00
<b>TOTALE MISSIONE 12 - Diritti sociali, politiche sociali e famiglia</b>	<b>0,00</b>	<b>0,00</b>	<b>0,00</b>	<b>0,00</b>	<b>0,00</b>	<b>0,00</b>	<b>0,00</b>	<b>0,00</b>	<b>0,00</b>	<b>0,00</b>	<b>0,00</b>
<b>13 MISSIONE 13 - Tutela della salute</b>											
7 Ulteriori spese in materia sanitaria	0,00	0,00	0,00	0,00	0,00	0,00	0,00	0,00	0,00	0,00	0,00
<b>TOTALE MISSIONE 13 - Tutela della salute</b>	<b>0,00</b>	<b>0,00</b>	<b>0,00</b>	<b>0,00</b>	<b>0,00</b>	<b>0,00</b>	<b>0,00</b>	<b>0,00</b>	<b>0,00</b>	<b>0,00</b>	<b>0,00</b>
<b>14 MISSIONE 14 - Sviluppo economico e competitività</b>											
1 Industria, PMI e Artigianato	0,00	0,00	0,00	0,00	0,00	0,00	0,00	0,00	0,00	0,00	0,00
2 Commercio - reti distributive - tutela dei consumatori	0,00	0,00	0,00	0,00	0,00	0,00	0,00	0,00	0,00	0,00	0,00
3 Ricerca e innovazione	0,00	0,00	0,00	0,00	0,00	0,00	0,00	0,00	0,00	0,00	0,00
4 Reti e altri servizi di pubblica utilità	0,00	0,00	0,00	0,00	0,00	0,00	0,00	0,00	0,00	0,00	0,00
<b>TOTALE MISSIONE 14 - Sviluppo economico e competitività</b>	<b>0,00</b>	<b>0,00</b>	<b>0,00</b>	<b>0,00</b>	<b>0,00</b>	<b>0,00</b>	<b>0,00</b>	<b>0,00</b>	<b>0,00</b>	<b>0,00</b>	<b>0,00</b>
<b>15 MISSIONE 15 - Politiche per il lavoro e la formazione professionale</b>											
1 Servizi per lo sviluppo del mercato del lavoro	0,00	0,00	0,00	0,00	0,00	0,00	0,00	0,00	0,00	0,00	0,00
2 Formazione professionale	0,00	0,00	0,00	0,00	0,00	0,00	0,00	0,00	0,00	0,00	0,00
3 Sostegno all'occupazione	0,00	0,00	0,00	0,00	0,00	0,00	0,00	0,00	0,00	0,00	0,00

**PROSPETTO DELLE SPESE DI BILANCIO PER MISSIONI, PROGRAMMI E MACROAGGREGATI**  
**SPESE CORRENTI - PAGAMENTI IN C/COMPETENZA**  
**Esercizio finanziario 2019**

MISSIONI E PROGRAMMI / MACROAGGREGATI	Redditi da lavoro dipendente	Imposte e tasse a carico dell'ente	Acquisto di beni e servizi	Trasferimenti correnti	Trasferimenti di tributi (solo per le Regioni)	Fondi perequativi (solo per le Regioni)	Interessi passivi	Altre spese per redditi da capitale	Rimborsi e poste correttive delle entrate	Altre spese correnti	Totale
	101	102	103	104	105	106	107	108	109	110	100
<b>TOTALE MISSIONE 15 - Politiche per il lavoro e la formazione professionale</b>	0,00	0,00	0,00	0,00	0,00	0,00	0,00	0,00	0,00	0,00	0,00
<b>16 MISSIONE 16 - Agricoltura, politiche agroalimentari e pesca</b>											
1 Sviluppo del settore agricolo e del sistema agroalimentare	0,00	0,00	0,00	0,00	0,00	0,00	0,00	0,00	0,00	0,00	0,00
2 Caccia e pesca	0,00	0,00	0,00	0,00	0,00	0,00	0,00	0,00	0,00	0,00	0,00
<b>TOTALE MISSIONE 16 - Agricoltura, politiche agroalimentari e pesca</b>	0,00	0,00	0,00	0,00	0,00	0,00	0,00	0,00	0,00	0,00	0,00
<b>17 MISSIONE 17 - Energia e diversificazione delle fonti energetiche</b>											
1 Fonti energetiche	0,00	0,00	0,00	0,00	0,00	0,00	0,00	0,00	0,00	0,00	0,00
<b>TOTALE MISSIONE 17 - Energia e diversificazione delle fonti energetiche</b>	0,00	0,00	0,00	0,00	0,00	0,00	0,00	0,00	0,00	0,00	0,00
<b>18 MISSIONE 18 - Relazioni con le altre autonomie territoriali e locali</b>											
1 Relazioni finanziarie con le altre autonomie territoriali	0,00	0,00	0,00	203,63	0,00	0,00	0,00	0,00	0,00	0,00	203,63
<b>TOTALE MISSIONE 18 - Relazioni con le altre autonomie territoriali e locali</b>	0,00	0,00	0,00	203,63	0,00	0,00	0,00	0,00	0,00	0,00	203,63
<b>19 MISSIONE 19 - Relazioni internazionali</b>											
1 Relazioni internazionali e Cooperazione allo sviluppo	0,00	0,00	0,00	0,00	0,00	0,00	0,00	0,00	0,00	0,00	0,00
<b>TOTALE MISSIONE 19 - Relazioni internazionali</b>	0,00	0,00	0,00	0,00	0,00	0,00	0,00	0,00	0,00	0,00	0,00
<b>20 MISSIONE 20 - Fondi e accantonamenti</b>											
1 Fondo di riserva	0,00	0,00	0,00	0,00	0,00	0,00	0,00	0,00	0,00	0,00	0,00
2 Fondo crediti di dubbia esigibilità	0,00	0,00	0,00	0,00	0,00	0,00	0,00	0,00	0,00	0,00	0,00
3 Altri fondi	0,00	0,00	0,00	0,00	0,00	0,00	0,00	0,00	0,00	0,00	0,00
<b>TOTALE MISSIONE 20 - Fondi e accantonamenti</b>	0,00	0,00	0,00	0,00	0,00	0,00	0,00	0,00	0,00	0,00	0,00
<b>50 MISSIONE 50 - Debito pubblico</b>											
1 Quota interessi ammortamento mutui e prestiti obbligazionari	0,00	0,00	0,00	0,00	0,00	0,00	0,00	0,00	0,00	0,00	0,00
<b>TOTALE MISSIONE 50 - Debito pubblico</b>	0,00	0,00	0,00	0,00	0,00	0,00	0,00	0,00	0,00	0,00	0,00
<b>60 MISSIONE 60 - Anticipazioni finanziarie</b>											
1 Restituzione anticipazione di tesoreria	0,00	0,00	0,00	0,00	0,00	0,00	0,00	0,00	0,00	0,00	0,00

**PROSPETTO DELLE SPESE DI BILANCIO PER MISSIONI, PROGRAMMI E MACROAGGREGATI**  
**SPESE CORRENTI - PAGAMENTI IN C/COMPETENZA**  
**Esercizio finanziario 2019**

MISSIONI E PROGRAMMI / MACROAGGREGATI	Redditi da lavoro dipendente	Imposte e tasse a carico dell'ente	Acquisto di beni e servizi	Trasferimenti correnti	Trasferimenti di tributi (solo per le Regioni)	Fondi perequativi (solo per le Regioni)	Interessi passivi	Altre spese per redditi da capitale	Rimborsi e poste correttive delle entrate	Altre spese correnti	Totale
	101	102	103	104	105	106	107	108	109	110	100
<b>TOTALE MISSIONE 60 - Anticipazioni finanziarie</b>	0,00	0,00	0,00	0,00	0,00	0,00	0,00	0,00	0,00	0,00	0,00
<b>TOTALE MACROAGGREGATI</b>	547.500,67	37.128,35	271.453,34	203,63	0,00	0,00	0,00	0,00	6.070,40	0,00	862.356,39

**PROSPETTO DELLE SPESE DI BILANCIO PER MISSIONI, PROGRAMMI E MACROAGGREGATI**  
**SPESE CORRENTI - PAGAMENTI IN C/RESIDUI**  
**Esercizio finanziario 2019**

MISSIONI E PROGRAMMI / MACROAGGREGATI	Redditi da lavoro dipendente	Imposte e tasse a carico dell'ente	Acquisto di beni e servizi	Trasferimenti correnti	Trasferimenti di tributi (solo per le Regioni)	Fondi perequativi (solo per le Regioni)	Interessi passivi	Altre spese per redditi da capitale	Rimborsi e poste correttive delle entrate	Altre spese correnti	Totale
	101	102	103	104	105	106	107	108	109	110	100
<b>1 MISSIONE 1 - Servizi istituzionali, generali e di gestione</b>											
1 Organi istituzionali	9.774,45	2.464,29	4.197,70	0,00	0,00	0,00	0,00	0,00	0,00	0,00	16.436,44
2 Segreteria generale	0,00	0,00	0,00	0,00	0,00	0,00	0,00	0,00	0,00	0,00	0,00
3 Gestione economica, finanziaria, programmazione, provveditorato	0,00	0,00	0,00	0,00	0,00	0,00	0,00	0,00	0,00	0,00	0,00
4 Gestione delle entrate tributarie e servizi fiscali	0,00	0,00	0,00	0,00	0,00	0,00	0,00	0,00	0,00	0,00	0,00
5 Gestione dei beni demaniali e patrimoniali	0,00	0,00	0,00	0,00	0,00	0,00	0,00	0,00	0,00	0,00	0,00
6 Ufficio tecnico	0,00	0,00	0,00	0,00	0,00	0,00	0,00	0,00	0,00	0,00	0,00
7 Elezioni e consultazioni popolari - Anagrafe e stato civile	0,00	0,00	0,00	0,00	0,00	0,00	0,00	0,00	0,00	0,00	0,00
8 Statistica e sistemi informativi	0,00	0,00	0,00	0,00	0,00	0,00	0,00	0,00	0,00	0,00	0,00
9 Assistenza tecnico-amministrativa agli enti locali	0,00	0,00	0,00	0,00	0,00	0,00	0,00	0,00	0,00	0,00	0,00
10 Risorse umane	0,00	0,00	0,00	0,00	0,00	0,00	0,00	0,00	0,00	0,00	0,00
11 Altri servizi generali	0,00	0,00	0,00	0,00	0,00	0,00	0,00	0,00	0,00	0,00	0,00
<b>TOTALE MISSIONE 1 - Servizi istituzionali, generali e di gestione</b>	<b>9.774,45</b>	<b>2.464,29</b>	<b>4.197,70</b>	<b>0,00</b>	<b>0,00</b>	<b>0,00</b>	<b>0,00</b>	<b>0,00</b>	<b>0,00</b>	<b>0,00</b>	<b>16.436,44</b>
<b>2 MISSIONE 2 - Giustizia</b>											
1 Uffici giudiziari	0,00	0,00	0,00	0,00	0,00	0,00	0,00	0,00	0,00	0,00	0,00
2 Casa circondariale e altri servizi	0,00	0,00	0,00	0,00	0,00	0,00	0,00	0,00	0,00	0,00	0,00
<b>TOTALE MISSIONE 2 - Giustizia</b>	<b>0,00</b>	<b>0,00</b>	<b>0,00</b>	<b>0,00</b>	<b>0,00</b>	<b>0,00</b>	<b>0,00</b>	<b>0,00</b>	<b>0,00</b>	<b>0,00</b>	<b>0,00</b>
<b>3 MISSIONE 3 - Ordine pubblico e sicurezza</b>											
1 Polizia locale e amministrativa	0,00	0,00	0,00	0,00	0,00	0,00	0,00	0,00	0,00	0,00	0,00
2 Sistema integrato di sicurezza urbana	0,00	0,00	0,00	0,00	0,00	0,00	0,00	0,00	0,00	0,00	0,00
<b>TOTALE MISSIONE 3 - Ordine pubblico e sicurezza</b>	<b>0,00</b>	<b>0,00</b>	<b>0,00</b>	<b>0,00</b>	<b>0,00</b>	<b>0,00</b>	<b>0,00</b>	<b>0,00</b>	<b>0,00</b>	<b>0,00</b>	<b>0,00</b>
<b>4 MISSIONE 4 - Istruzione e diritto allo studio</b>											
1 Istruzione prescolastica	0,00	0,00	0,00	0,00	0,00	0,00	0,00	0,00	0,00	0,00	0,00
2 Altri ordini di istruzione	0,00	0,00	0,00	0,00	0,00	0,00	0,00	0,00	0,00	0,00	0,00
4 Istruzione universitaria	0,00	0,00	0,00	0,00	0,00	0,00	0,00	0,00	0,00	0,00	0,00
5 Istruzione tecnica superiore	0,00	0,00	0,00	0,00	0,00	0,00	0,00	0,00	0,00	0,00	0,00
6 Servizi ausiliari all'istruzione	0,00	0,00	0,00	0,00	0,00	0,00	0,00	0,00	0,00	0,00	0,00
7 Diritto allo studio	0,00	0,00	0,00	0,00	0,00	0,00	0,00	0,00	0,00	0,00	0,00
<b>TOTALE MISSIONE 4 - Istruzione e diritto allo studio</b>	<b>0,00</b>	<b>0,00</b>	<b>0,00</b>	<b>0,00</b>	<b>0,00</b>	<b>0,00</b>	<b>0,00</b>	<b>0,00</b>	<b>0,00</b>	<b>0,00</b>	<b>0,00</b>
<b>5 MISSIONE 5 - Tutela e valorizzazione dei beni e attività culturali</b>											
1 Valorizzazione dei beni di interesse storico	0,00	0,00	0,00	0,00	0,00	0,00	0,00	0,00	0,00	0,00	0,00

**PROSPETTO DELLE SPESE DI BILANCIO PER MISSIONI, PROGRAMMI E MACROAGGREGATI**  
**SPESE CORRENTI - PAGAMENTI IN C/RESIDUI**  
**Esercizio finanziario 2019**

MISSIONI E PROGRAMMI / MACROAGGREGATI	Redditi da lavoro dipendente	Imposte e tasse a carico dell'ente	Acquisto di beni e servizi	Trasferimenti correnti	Trasferimenti di tributi (solo per le Regioni)	Fondi perequativi (solo per le Regioni)	Interessi passivi	Altre spese per redditi da capitale	Rimborsi e poste correttive delle entrate	Altre spese correnti	Totale
	101	102	103	104	105	106	107	108	109	110	100
2 Attività culturali e interventi diversi nel settore culturale	0,00	0,00	0,00	0,00	0,00	0,00	0,00	0,00	0,00	0,00	0,00
<b>TOTALE MISSIONE 5 - Tutela e valorizzazione dei beni e attività culturali</b>	<b>0,00</b>	<b>0,00</b>	<b>0,00</b>	<b>0,00</b>	<b>0,00</b>	<b>0,00</b>	<b>0,00</b>	<b>0,00</b>	<b>0,00</b>	<b>0,00</b>	<b>0,00</b>
<b>6 MISSIONE 6 - Politiche giovanili, sport e tempo libero</b>											
1 Sport e tempo libero	0,00	0,00	0,00	0,00	0,00	0,00	0,00	0,00	0,00	0,00	0,00
2 Giovani	0,00	0,00	0,00	0,00	0,00	0,00	0,00	0,00	0,00	0,00	0,00
<b>TOTALE MISSIONE 6 - Politiche giovanili, sport e tempo libero</b>	<b>0,00</b>	<b>0,00</b>	<b>0,00</b>	<b>0,00</b>	<b>0,00</b>	<b>0,00</b>	<b>0,00</b>	<b>0,00</b>	<b>0,00</b>	<b>0,00</b>	<b>0,00</b>
<b>7 MISSIONE 7 - Turismo</b>											
1 Sviluppo e la valorizzazione del turismo	0,00	0,00	0,00	0,00	0,00	0,00	0,00	0,00	0,00	0,00	0,00
<b>TOTALE MISSIONE 7 - Turismo</b>	<b>0,00</b>	<b>0,00</b>	<b>0,00</b>	<b>0,00</b>	<b>0,00</b>	<b>0,00</b>	<b>0,00</b>	<b>0,00</b>	<b>0,00</b>	<b>0,00</b>	<b>0,00</b>
<b>8 MISSIONE 8 - Assetto del territorio ed edilizia abitativa</b>											
1 Urbanistica e assetto del territorio	0,00	0,00	0,00	0,00	0,00	0,00	0,00	0,00	0,00	0,00	0,00
2 Edilizia residenziale pubblica e locale e piani di edilizia economico-popolare	0,00	0,00	0,00	0,00	0,00	0,00	0,00	0,00	0,00	0,00	0,00
<b>TOTALE MISSIONE 8 - Assetto del territorio ed edilizia abitativa</b>	<b>0,00</b>	<b>0,00</b>	<b>0,00</b>	<b>0,00</b>	<b>0,00</b>	<b>0,00</b>	<b>0,00</b>	<b>0,00</b>	<b>0,00</b>	<b>0,00</b>	<b>0,00</b>
<b>9 MISSIONE 9 - Sviluppo sostenibile e tutela del territorio e dell'ambiente</b>											
1 Difesa del suolo	0,00	0,00	0,00	0,00	0,00	0,00	0,00	0,00	0,00	0,00	0,00
2 Tutela, valorizzazione e recupero ambientale	0,00	0,00	0,00	0,00	0,00	0,00	0,00	0,00	0,00	0,00	0,00
3 Rifiuti	19.276,43	2.323,68	62.759,07	0,00	0,00	0,00	0,00	0,00	0,00	5.305,87	89.665,05
4 Servizio idrico integrato	0,00	0,00	0,00	0,00	0,00	0,00	0,00	0,00	0,00	0,00	0,00
5 Aree protette, parchi naturali, protezione naturalistica e forestazione	0,00	0,00	0,00	0,00	0,00	0,00	0,00	0,00	0,00	0,00	0,00
6 Tutela e valorizzazione delle risorse idriche	0,00	0,00	0,00	0,00	0,00	0,00	0,00	0,00	0,00	0,00	0,00
7 Sviluppo sostenibile territorio montano piccoli Comuni	0,00	0,00	0,00	0,00	0,00	0,00	0,00	0,00	0,00	0,00	0,00
8 Qualità dell'aria e riduzione dell'inquinamento	0,00	0,00	0,00	0,00	0,00	0,00	0,00	0,00	0,00	0,00	0,00
<b>TOTALE MISSIONE 9 - Sviluppo sostenibile e tutela del territorio e dell'ambiente</b>	<b>19.276,43</b>	<b>2.323,68</b>	<b>62.759,07</b>	<b>0,00</b>	<b>0,00</b>	<b>0,00</b>	<b>0,00</b>	<b>0,00</b>	<b>0,00</b>	<b>5.305,87</b>	<b>89.665,05</b>
<b>10 MISSIONE 10 - Trasporti e diritto alla mobilità</b>											
1 Trasporto ferroviario	0,00	0,00	0,00	0,00	0,00	0,00	0,00	0,00	0,00	0,00	0,00
2 Trasporto pubblico locale	0,00	0,00	0,00	0,00	0,00	0,00	0,00	0,00	0,00	0,00	0,00

**PROSPETTO DELLE SPESE DI BILANCIO PER MISSIONI, PROGRAMMI E MACROAGGREGATI**  
**SPESE CORRENTI - PAGAMENTI IN C/RESIDUI**  
**Esercizio finanziario 2019**

MISSIONI E PROGRAMMI / MACROAGGREGATI	Redditi da lavoro dipendente	Imposte e tasse a carico dell'ente	Acquisto di beni e servizi	Trasferimenti correnti	Trasferimenti di tributi (solo per le Regioni)	Fondi perequativi (solo per le Regioni)	Interessi passivi	Altre spese per redditi da capitale	Rimborsi e poste correttive delle entrate	Altre spese correnti	Totale
	101	102	103	104	105	106	107	108	109	110	100
3 Trasporto per vie d'acqua	0,00	0,00	0,00	0,00	0,00	0,00	0,00	0,00	0,00	0,00	0,00
4 Altre modalità di trasporto	0,00	0,00	0,00	0,00	0,00	0,00	0,00	0,00	0,00	0,00	0,00
5 Viabilità e infrastrutture stradali	0,00	0,00	0,00	0,00	0,00	0,00	0,00	0,00	0,00	0,00	0,00
<b>TOTALE MISSIONE 10 - Trasporti e diritto alla mobilità</b>	<b>0,00</b>	<b>0,00</b>	<b>0,00</b>	<b>0,00</b>	<b>0,00</b>	<b>0,00</b>	<b>0,00</b>	<b>0,00</b>	<b>0,00</b>	<b>0,00</b>	<b>0,00</b>
<b>11 MISSIONE 11 - Soccorso civile</b>											
1 Sistema di protezione civile	0,00	0,00	0,00	0,00	0,00	0,00	0,00	0,00	0,00	0,00	0,00
2 Interventi a seguito di calamità naturali	0,00	0,00	0,00	0,00	0,00	0,00	0,00	0,00	0,00	0,00	0,00
<b>TOTALE MISSIONE 11 - Soccorso civile</b>	<b>0,00</b>	<b>0,00</b>	<b>0,00</b>	<b>0,00</b>	<b>0,00</b>	<b>0,00</b>	<b>0,00</b>	<b>0,00</b>	<b>0,00</b>	<b>0,00</b>	<b>0,00</b>
<b>12 MISSIONE 12 - Diritti sociali, politiche sociali e famiglia</b>											
1 Interventi per l'infanzia e i minori e per asili nido	0,00	0,00	0,00	0,00	0,00	0,00	0,00	0,00	0,00	0,00	0,00
2 Interventi per la disabilità	0,00	0,00	0,00	0,00	0,00	0,00	0,00	0,00	0,00	0,00	0,00
3 Interventi per gli anziani	0,00	0,00	0,00	0,00	0,00	0,00	0,00	0,00	0,00	0,00	0,00
4 Interventi per i soggetti a rischio di esclusione sociale	0,00	0,00	0,00	0,00	0,00	0,00	0,00	0,00	0,00	0,00	0,00
5 Interventi per le famiglie	0,00	0,00	0,00	0,00	0,00	0,00	0,00	0,00	0,00	0,00	0,00
6 Interventi per il diritto alla casa	0,00	0,00	0,00	0,00	0,00	0,00	0,00	0,00	0,00	0,00	0,00
7 Programmazione e governo della rete dei servizi sociosanitari e sociali	0,00	0,00	0,00	0,00	0,00	0,00	0,00	0,00	0,00	0,00	0,00
8 Cooperazione e associazionismo	0,00	0,00	0,00	0,00	0,00	0,00	0,00	0,00	0,00	0,00	0,00
9 Servizio necroscopico e cimiteriale	0,00	0,00	0,00	0,00	0,00	0,00	0,00	0,00	0,00	0,00	0,00
<b>TOTALE MISSIONE 12 - Diritti sociali, politiche sociali e famiglia</b>	<b>0,00</b>	<b>0,00</b>	<b>0,00</b>	<b>0,00</b>	<b>0,00</b>	<b>0,00</b>	<b>0,00</b>	<b>0,00</b>	<b>0,00</b>	<b>0,00</b>	<b>0,00</b>
<b>13 MISSIONE 13 - Tutela della salute</b>											
7 Ulteriori spese in materia sanitaria	0,00	0,00	0,00	0,00	0,00	0,00	0,00	0,00	0,00	0,00	0,00
<b>TOTALE MISSIONE 13 - Tutela della salute</b>	<b>0,00</b>	<b>0,00</b>	<b>0,00</b>	<b>0,00</b>	<b>0,00</b>	<b>0,00</b>	<b>0,00</b>	<b>0,00</b>	<b>0,00</b>	<b>0,00</b>	<b>0,00</b>
<b>14 MISSIONE 14 - Sviluppo economico e competitività</b>											
1 Industria, PMI e Artigianato	0,00	0,00	0,00	0,00	0,00	0,00	0,00	0,00	0,00	0,00	0,00
2 Commercio - reti distributive - tutela dei consumatori	0,00	0,00	0,00	0,00	0,00	0,00	0,00	0,00	0,00	0,00	0,00
3 Ricerca e innovazione	0,00	0,00	0,00	0,00	0,00	0,00	0,00	0,00	0,00	0,00	0,00
4 Reti e altri servizi di pubblica utilità	0,00	0,00	0,00	0,00	0,00	0,00	0,00	0,00	0,00	0,00	0,00
<b>TOTALE MISSIONE 14 - Sviluppo economico e competitività</b>	<b>0,00</b>	<b>0,00</b>	<b>0,00</b>	<b>0,00</b>	<b>0,00</b>	<b>0,00</b>	<b>0,00</b>	<b>0,00</b>	<b>0,00</b>	<b>0,00</b>	<b>0,00</b>
<b>15 MISSIONE 15 - Politiche per il lavoro e la formazione professionale</b>											
1 Servizi per lo sviluppo del mercato del lavoro	0,00	0,00	0,00	0,00	0,00	0,00	0,00	0,00	0,00	0,00	0,00
2 Formazione professionale	0,00	0,00	0,00	0,00	0,00	0,00	0,00	0,00	0,00	0,00	0,00
3 Sostegno all'occupazione	0,00	0,00	0,00	0,00	0,00	0,00	0,00	0,00	0,00	0,00	0,00

**PROSPETTO DELLE SPESE DI BILANCIO PER MISSIONI, PROGRAMMI E MACROAGGREGATI**  
**SPESE CORRENTI - PAGAMENTI IN C/RESIDUI**  
**Esercizio finanziario 2019**

MISSIONI E PROGRAMMI / MACROAGGREGATI	Redditi da lavoro dipendente	Imposte e tasse a carico dell'ente	Acquisto di beni e servizi	Trasferimenti correnti	Trasferimenti di tributi (solo per le Regioni)	Fondi perequativi (solo per le Regioni)	Interessi passivi	Altre spese per redditi da capitale	Rimborsi e poste correttive delle entrate	Altre spese correnti	Totale
	101	102	103	104	105	106	107	108	109	110	100
<b>TOTALE MISSIONE 15 - Politiche per il lavoro e la formazione professionale</b>	0,00	0,00	0,00	0,00	0,00	0,00	0,00	0,00	0,00	0,00	0,00
<b>16 MISSIONE 16 - Agricoltura, politiche agroalimentari e pesca</b>											
1 Sviluppo del settore agricolo e del sistema agroalimentare	0,00	0,00	0,00	0,00	0,00	0,00	0,00	0,00	0,00	0,00	0,00
2 Caccia e pesca	0,00	0,00	0,00	0,00	0,00	0,00	0,00	0,00	0,00	0,00	0,00
<b>TOTALE MISSIONE 16 - Agricoltura, politiche agroalimentari e pesca</b>	0,00	0,00	0,00	0,00	0,00	0,00	0,00	0,00	0,00	0,00	0,00
<b>17 MISSIONE 17 - Energia e diversificazione delle fonti energetiche</b>											
1 Fonti energetiche	0,00	0,00	0,00	0,00	0,00	0,00	0,00	0,00	0,00	0,00	0,00
<b>TOTALE MISSIONE 17 - Energia e diversificazione delle fonti energetiche</b>	0,00	0,00	0,00	0,00	0,00	0,00	0,00	0,00	0,00	0,00	0,00
<b>18 MISSIONE 18 - Relazioni con le altre autonomie territoriali e locali</b>											
1 Relazioni finanziarie con le altre autonomie territoriali	0,00	0,00	0,00	79.083,59	0,00	0,00	0,00	0,00	0,00	0,00	79.083,59
<b>TOTALE MISSIONE 18 - Relazioni con le altre autonomie territoriali e locali</b>	0,00	0,00	0,00	79.083,59	0,00	0,00	0,00	0,00	0,00	0,00	79.083,59
<b>19 MISSIONE 19 - Relazioni internazionali</b>											
1 Relazioni internazionali e Cooperazione allo sviluppo	0,00	0,00	0,00	0,00	0,00	0,00	0,00	0,00	0,00	0,00	0,00
<b>TOTALE MISSIONE 19 - Relazioni internazionali</b>	0,00	0,00	0,00	0,00	0,00	0,00	0,00	0,00	0,00	0,00	0,00
<b>20 MISSIONE 20 - Fondi e accantonamenti</b>											
1 Fondo di riserva	0,00	0,00	0,00	0,00	0,00	0,00	0,00	0,00	0,00	0,00	0,00
2 Fondo crediti di dubbia esigibilità	0,00	0,00	0,00	0,00	0,00	0,00	0,00	0,00	0,00	0,00	0,00
3 Altri fondi	0,00	0,00	0,00	0,00	0,00	0,00	0,00	0,00	0,00	0,00	0,00
<b>TOTALE MISSIONE 20 - Fondi e accantonamenti</b>	0,00	0,00	0,00	0,00	0,00	0,00	0,00	0,00	0,00	0,00	0,00
<b>50 MISSIONE 50 - Debito pubblico</b>											
1 Quota interessi ammortamento mutui e prestiti obbligazionari	0,00	0,00	0,00	0,00	0,00	0,00	0,00	0,00	0,00	0,00	0,00
<b>TOTALE MISSIONE 50 - Debito pubblico</b>	0,00	0,00	0,00	0,00	0,00	0,00	0,00	0,00	0,00	0,00	0,00
<b>60 MISSIONE 60 - Anticipazioni finanziarie</b>											
1 Restituzione anticipazione di tesoreria	0,00	0,00	0,00	0,00	0,00	0,00	0,00	0,00	0,00	0,00	0,00



**PROSPETTO DELLE SPESE DI BILANCIO PER MISSIONI, PROGRAMMI E MACROAGGREGATI  
SPESE CORRENTI - PAGAMENTI IN C/RESIDUI  
Esercizio finanziario 2019**

MISSIONI E PROGRAMMI / MACROAGGREGATI	Redditi da lavoro dipendente	Imposte e tasse a carico dell'ente	Acquisto di beni e servizi	Trasferimenti correnti	Trasferimenti di tributi (solo per le Regioni)	Fondi perequativi (solo per le Regioni)	Interessi passivi	Altre spese per redditi da capitale	Rimborsi e poste correttive delle entrate	Altre spese correnti	Totale
	101	102	103	104	105	106	107	108	109	110	100
<b>TOTALE MISSIONE 60 - Anticipazioni finanziarie</b>	0,00	0,00	0,00	0,00	0,00	0,00	0,00	0,00	0,00	0,00	0,00
<b>TOTALE MACROAGGREGATI</b>	29.050,88	4.787,97	66.956,77	79.083,59	0,00	0,00	0,00	0,00	0,00	5.305,87	185.185,08

**PROSPETTO DELLE SPESE DI BILANCIO PER MISSIONI, PROGRAMMI E MACROAGGREGATI  
SPESE IN CONTO CAPITALE E SPESE PER INCREMENTO DI ATTIVITA' FINANZIARIE  
IMPEGNI  
Esercizio finanziario 2019**

MISSIONI E PROGRAMMI / MACROAGGREGATI	Tributi in conto capitale a carico dell'ente	Investimenti fissi lordi e acquisto di terreni	Contributi agli investimenti	Altri trasferimenti in conto capitale	Altre spese in conto capitale	Totale SPESE IN CONTO CAPITALE	Acquisizioni di attività finanziarie	Concessione crediti di breve termine	Concessione crediti di medio-lungo termine	Altre spese per incremento di attività finanziarie	Totale SPESE PER INCREMENTO DI ATTIVITA' FINANZIARIE
	201	202	203	204	205	200	301	302	303	304	300
<b>1 MISSIONE 1 - Servizi istituzionali, generali e di gestione</b>											
1 Organi istituzionali	0,00	0,00	0,00	0,00	0,00	0,00	0,00	0,00	0,00	0,00	0,00
2 Segreteria generale	0,00	0,00	0,00	0,00	0,00	0,00	0,00	0,00	0,00	0,00	0,00
3 Gestione economica, finanziaria, programmazione, provveditorato	0,00	0,00	0,00	0,00	0,00	0,00	0,00	0,00	0,00	0,00	0,00
4 Gestione delle entrate tributarie e servizi fiscali	0,00	0,00	0,00	0,00	0,00	0,00	0,00	0,00	0,00	0,00	0,00
5 Gestione dei beni demaniali e patrimoniali	0,00	0,00	0,00	0,00	0,00	0,00	0,00	0,00	0,00	0,00	0,00
6 Ufficio tecnico	0,00	0,00	0,00	0,00	0,00	0,00	0,00	0,00	0,00	0,00	0,00
7 Elezioni e consultazioni popolari - Anagrafe e stato civile	0,00	0,00	0,00	0,00	0,00	0,00	0,00	0,00	0,00	0,00	0,00
8 Statistica e sistemi informativi	0,00	0,00	0,00	0,00	0,00	0,00	0,00	0,00	0,00	0,00	0,00
9 Assistenza tecnico-amministrativa agli enti locali	0,00	0,00	0,00	0,00	0,00	0,00	0,00	0,00	0,00	0,00	0,00
10 Risorse umane	0,00	0,00	0,00	0,00	0,00	0,00	0,00	0,00	0,00	0,00	0,00
11 Altri servizi generali	0,00	0,00	0,00	0,00	0,00	0,00	0,00	0,00	0,00	0,00	0,00
<b>TOTALE MISSIONE 1 - Servizi istituzionali, generali e di gestione</b>	<b>0,00</b>	<b>0,00</b>	<b>0,00</b>	<b>0,00</b>	<b>0,00</b>	<b>0,00</b>	<b>0,00</b>	<b>0,00</b>	<b>0,00</b>	<b>0,00</b>	<b>0,00</b>
<b>2 MISSIONE 2 - Giustizia</b>											
1 Uffici giudiziari	0,00	0,00	0,00	0,00	0,00	0,00	0,00	0,00	0,00	0,00	0,00
2 Casa circondariale e altri servizi	0,00	0,00	0,00	0,00	0,00	0,00	0,00	0,00	0,00	0,00	0,00
<b>TOTALE MISSIONE 2 - Giustizia</b>	<b>0,00</b>	<b>0,00</b>	<b>0,00</b>	<b>0,00</b>	<b>0,00</b>	<b>0,00</b>	<b>0,00</b>	<b>0,00</b>	<b>0,00</b>	<b>0,00</b>	<b>0,00</b>
<b>3 MISSIONE 3 - Ordine pubblico e sicurezza</b>											
1 Polizia locale e amministrativa	0,00	0,00	0,00	0,00	0,00	0,00	0,00	0,00	0,00	0,00	0,00
2 Sistema integrato di sicurezza urbana	0,00	0,00	0,00	0,00	0,00	0,00	0,00	0,00	0,00	0,00	0,00
<b>TOTALE MISSIONE 3 - Ordine pubblico e sicurezza</b>	<b>0,00</b>	<b>0,00</b>	<b>0,00</b>	<b>0,00</b>	<b>0,00</b>	<b>0,00</b>	<b>0,00</b>	<b>0,00</b>	<b>0,00</b>	<b>0,00</b>	<b>0,00</b>
<b>4 MISSIONE 4 - Istruzione e diritto allo studio</b>											
1 Istruzione prescolastica	0,00	0,00	0,00	0,00	0,00	0,00	0,00	0,00	0,00	0,00	0,00
2 Altri ordini di istruzione	0,00	0,00	0,00	0,00	0,00	0,00	0,00	0,00	0,00	0,00	0,00
4 Istruzione universitaria	0,00	0,00	0,00	0,00	0,00	0,00	0,00	0,00	0,00	0,00	0,00
5 Istruzione tecnica superiore	0,00	0,00	0,00	0,00	0,00	0,00	0,00	0,00	0,00	0,00	0,00
6 Servizi ausiliari all'istruzione	0,00	0,00	0,00	0,00	0,00	0,00	0,00	0,00	0,00	0,00	0,00
7 Diritto allo studio	0,00	0,00	0,00	0,00	0,00	0,00	0,00	0,00	0,00	0,00	0,00
<b>TOTALE MISSIONE 4 - Istruzione e diritto allo studio</b>	<b>0,00</b>	<b>0,00</b>	<b>0,00</b>	<b>0,00</b>	<b>0,00</b>	<b>0,00</b>	<b>0,00</b>	<b>0,00</b>	<b>0,00</b>	<b>0,00</b>	<b>0,00</b>
<b>5 MISSIONE 5 - Tutela e valorizzazione dei beni e attività culturali</b>											
1 Valorizzazione dei beni di interesse storico	0,00	0,00	0,00	0,00	0,00	0,00	0,00	0,00	0,00	0,00	0,00
2 Attività culturali e interventi diversi nel settore culturale	0,00	0,00	0,00	0,00	0,00	0,00	0,00	0,00	0,00	0,00	0,00

**PROSPETTO DELLE SPESE DI BILANCIO PER MISSIONI, PROGRAMMI E MACROAGGREGATI  
SPESE IN CONTO CAPITALE E SPESE PER INCREMENTO DI ATTIVITA' FINANZIARIE  
IMPEGNI  
Esercizio finanziario 2019**

MISSIONI E PROGRAMMI / MACROAGGREGATI	Tributi in conto capitale a carico dell'ente	Investimenti fissi lordi e acquisto di terreni	Contributi agli investimenti	Altri trasferimenti in conto capitale	Altre spese in conto capitale	Totale SPESE IN CONTO CAPITALE	Acquisizioni di attività finanziarie	Concessione crediti di breve termine	Concessione crediti di medio-lungo termine	Altre spese per incremento di attività finanziarie	Totale SPESE PER INCREMENTO DI ATTIVITA' FINANZIARIE
	201	202	203	204	205	200	301	302	303	304	300
<b>TOTALE MISSIONE 5 - Tutela e valorizzazione dei beni e attività culturali</b>	0,00	0,00	0,00	0,00	0,00	0,00	0,00	0,00	0,00	0,00	0,00
<b>6 MISSIONE 6 - Politiche giovanili, sport e tempo libero</b>											
1 Sport e tempo libero	0,00	0,00	0,00	0,00	0,00	0,00	0,00	0,00	0,00	0,00	0,00
2 Giovani	0,00	0,00	0,00	0,00	0,00	0,00	0,00	0,00	0,00	0,00	0,00
<b>TOTALE MISSIONE 6 - Politiche giovanili, sport e tempo libero</b>	<b>0,00</b>	<b>0,00</b>	<b>0,00</b>	<b>0,00</b>	<b>0,00</b>	<b>0,00</b>	<b>0,00</b>	<b>0,00</b>	<b>0,00</b>	<b>0,00</b>	<b>0,00</b>
<b>7 MISSIONE 7 - Turismo</b>											
1 Sviluppo e la valorizzazione del turismo	0,00	0,00	0,00	0,00	0,00	0,00	0,00	0,00	0,00	0,00	0,00
<b>TOTALE MISSIONE 7 - Turismo</b>	<b>0,00</b>	<b>0,00</b>	<b>0,00</b>	<b>0,00</b>	<b>0,00</b>	<b>0,00</b>	<b>0,00</b>	<b>0,00</b>	<b>0,00</b>	<b>0,00</b>	<b>0,00</b>
<b>8 MISSIONE 8 - Assetto del territorio ed edilizia abitativa</b>											
1 Urbanistica e assetto del territorio	0,00	0,00	0,00	0,00	0,00	0,00	0,00	0,00	0,00	0,00	0,00
2 Edilizia residenziale pubblica e locale e piani di edilizia economico-popolare	0,00	0,00	0,00	0,00	0,00	0,00	0,00	0,00	0,00	0,00	0,00
<b>TOTALE MISSIONE 8 - Assetto del territorio ed edilizia abitativa</b>	<b>0,00</b>	<b>0,00</b>	<b>0,00</b>	<b>0,00</b>	<b>0,00</b>	<b>0,00</b>	<b>0,00</b>	<b>0,00</b>	<b>0,00</b>	<b>0,00</b>	<b>0,00</b>
<b>9 MISSIONE 9 - Sviluppo sostenibile e tutela del territorio e dell'ambiente</b>											
1 Difesa del suolo	0,00	0,00	0,00	0,00	0,00	0,00	0,00	0,00	0,00	0,00	0,00
2 Tutela, valorizzazione e recupero ambientale	0,00	0,00	0,00	0,00	0,00	0,00	0,00	0,00	0,00	0,00	0,00
3 Rifiuti	0,00	544.389,12	0,00	0,00	0,00	544.389,12	0,00	0,00	0,00	0,00	0,00
4 Servizio idrico integrato	0,00	0,00	0,00	0,00	0,00	0,00	0,00	0,00	0,00	0,00	0,00
5 Aree protette, parchi naturali, protezione naturalistica e forestazione	0,00	0,00	0,00	0,00	0,00	0,00	0,00	0,00	0,00	0,00	0,00
6 Tutela e valorizzazione delle risorse idriche	0,00	0,00	0,00	0,00	0,00	0,00	0,00	0,00	0,00	0,00	0,00
7 Sviluppo sostenibile territorio montano piccoli Comuni	0,00	0,00	0,00	0,00	0,00	0,00	0,00	0,00	0,00	0,00	0,00
8 Qualità dell'aria e riduzione dell'inquinamento	0,00	0,00	0,00	0,00	0,00	0,00	0,00	0,00	0,00	0,00	0,00
<b>TOTALE MISSIONE 9 - Sviluppo sostenibile e tutela del territorio e dell'ambiente</b>	<b>0,00</b>	<b>544.389,12</b>	<b>0,00</b>	<b>0,00</b>	<b>0,00</b>	<b>544.389,12</b>	<b>0,00</b>	<b>0,00</b>	<b>0,00</b>	<b>0,00</b>	<b>0,00</b>
<b>10 MISSIONE 10 - Trasporti e diritto alla mobilità</b>											
1 Trasporto ferroviario	0,00	0,00	0,00	0,00	0,00	0,00	0,00	0,00	0,00	0,00	0,00
2 Trasporto pubblico locale	0,00	0,00	0,00	0,00	0,00	0,00	0,00	0,00	0,00	0,00	0,00
3 Trasporto per vie d'acqua	0,00	0,00	0,00	0,00	0,00	0,00	0,00	0,00	0,00	0,00	0,00
4 Altre modalità di trasporto	0,00	0,00	0,00	0,00	0,00	0,00	0,00	0,00	0,00	0,00	0,00
5 Viabilità e infrastrutture stradali	0,00	0,00	0,00	0,00	0,00	0,00	0,00	0,00	0,00	0,00	0,00
<b>TOTALE MISSIONE 10 - Trasporti e diritto alla mobilità</b>	<b>0,00</b>	<b>0,00</b>	<b>0,00</b>	<b>0,00</b>	<b>0,00</b>	<b>0,00</b>	<b>0,00</b>	<b>0,00</b>	<b>0,00</b>	<b>0,00</b>	<b>0,00</b>
<b>11 MISSIONE 11 - Soccorso civile</b>											

**PROSPETTO DELLE SPESE DI BILANCIO PER MISSIONI, PROGRAMMI E MACROAGGREGATI  
SPESE IN CONTO CAPITALE E SPESE PER INCREMENTO DI ATTIVITA' FINANZIARIE  
IMPEGNI  
Esercizio finanziario 2019**

MISSIONI E PROGRAMMI / MACROAGGREGATI		Tributi in conto capitale a carico dell'ente	Investimenti fissi lordi e acquisto di terreni	Contributi agli investimenti	Altri trasferimenti in conto capitale	Altre spese in conto capitale	Totale SPESE IN CONTO CAPITALE	Acquisizioni di attività finanziarie	Concessione crediti di breve termine	Concessione crediti di medio-lungo termine	Altre spese per incremento di attività finanziarie	Totale SPESE PER INCREMENTO DI ATTIVITA' FINANZIARIE
		201	202	203	204	205	200	301	302	303	304	300
1	Sistema di protezione civile	0,00	0,00	0,00	0,00	0,00	0,00	0,00	0,00	0,00	0,00	0,00
2	Interventi a seguito di calamità naturali	0,00	0,00	0,00	0,00	0,00	0,00	0,00	0,00	0,00	0,00	0,00
<b>TOTALE MISSIONE 11 - Soccorso civile</b>		<b>0,00</b>	<b>0,00</b>	<b>0,00</b>	<b>0,00</b>	<b>0,00</b>	<b>0,00</b>	<b>0,00</b>	<b>0,00</b>	<b>0,00</b>	<b>0,00</b>	<b>0,00</b>
<b>12</b>	<b>MISSIONE 12 - Diritti sociali, politiche sociali e famiglia</b>											
1	Interventi per l'infanzia e i minori e per asili nido	0,00	0,00	0,00	0,00	0,00	0,00	0,00	0,00	0,00	0,00	0,00
2	Interventi per la disabilità	0,00	0,00	0,00	0,00	0,00	0,00	0,00	0,00	0,00	0,00	0,00
3	Interventi per gli anziani	0,00	0,00	0,00	0,00	0,00	0,00	0,00	0,00	0,00	0,00	0,00
4	Interventi per i soggetti a rischio di esclusione sociale	0,00	0,00	0,00	0,00	0,00	0,00	0,00	0,00	0,00	0,00	0,00
5	Interventi per le famiglie	0,00	0,00	0,00	0,00	0,00	0,00	0,00	0,00	0,00	0,00	0,00
6	Interventi per il diritto alla casa	0,00	0,00	0,00	0,00	0,00	0,00	0,00	0,00	0,00	0,00	0,00
7	Programmazione e governo della rete dei servizi sociosanitari e sociali	0,00	0,00	0,00	0,00	0,00	0,00	0,00	0,00	0,00	0,00	0,00
8	Cooperazione e associazionismo	0,00	0,00	0,00	0,00	0,00	0,00	0,00	0,00	0,00	0,00	0,00
9	Servizio necroscopico e cimiteriale	0,00	0,00	0,00	0,00	0,00	0,00	0,00	0,00	0,00	0,00	0,00
<b>TOTALE MISSIONE 12 - Diritti sociali, politiche sociali e famiglia</b>		<b>0,00</b>	<b>0,00</b>	<b>0,00</b>	<b>0,00</b>	<b>0,00</b>	<b>0,00</b>	<b>0,00</b>	<b>0,00</b>	<b>0,00</b>	<b>0,00</b>	<b>0,00</b>
<b>13</b>	<b>MISSIONE 13 - Tutela della salute</b>											
7	Ulteriori spese in materia sanitaria	0,00	0,00	0,00	0,00	0,00	0,00	0,00	0,00	0,00	0,00	0,00
<b>TOTALE MISSIONE 13 - Tutela della salute</b>		<b>0,00</b>	<b>0,00</b>	<b>0,00</b>	<b>0,00</b>	<b>0,00</b>	<b>0,00</b>	<b>0,00</b>	<b>0,00</b>	<b>0,00</b>	<b>0,00</b>	<b>0,00</b>
<b>14</b>	<b>MISSIONE 14 - Sviluppo economico e competitività</b>											
1	Industria, PMI e Artigianato	0,00	0,00	0,00	0,00	0,00	0,00	0,00	0,00	0,00	0,00	0,00
2	Commercio - reti distributive - tutela dei consumatori	0,00	0,00	0,00	0,00	0,00	0,00	0,00	0,00	0,00	0,00	0,00
3	Ricerca e innovazione	0,00	0,00	0,00	0,00	0,00	0,00	0,00	0,00	0,00	0,00	0,00
4	Reti e altri servizi di pubblica utilità	0,00	0,00	0,00	0,00	0,00	0,00	0,00	0,00	0,00	0,00	0,00
<b>TOTALE MISSIONE 14 - Sviluppo economico e competitività</b>		<b>0,00</b>	<b>0,00</b>	<b>0,00</b>	<b>0,00</b>	<b>0,00</b>	<b>0,00</b>	<b>0,00</b>	<b>0,00</b>	<b>0,00</b>	<b>0,00</b>	<b>0,00</b>
<b>15</b>	<b>MISSIONE 15 - Politiche per il lavoro e la formazione professionale</b>											
1	Servizi per lo sviluppo del mercato del lavoro	0,00	0,00	0,00	0,00	0,00	0,00	0,00	0,00	0,00	0,00	0,00
2	Formazione professionale	0,00	0,00	0,00	0,00	0,00	0,00	0,00	0,00	0,00	0,00	0,00
3	Sostegno all'occupazione	0,00	0,00	0,00	0,00	0,00	0,00	0,00	0,00	0,00	0,00	0,00
<b>TOTALE MISSIONE 15 - Politiche per il lavoro e la formazione professionale</b>		<b>0,00</b>	<b>0,00</b>	<b>0,00</b>	<b>0,00</b>	<b>0,00</b>	<b>0,00</b>	<b>0,00</b>	<b>0,00</b>	<b>0,00</b>	<b>0,00</b>	<b>0,00</b>
<b>16</b>	<b>MISSIONE 16 - Agricoltura, politiche agroalimentari e pesca</b>											
1	Sviluppo del settore agricolo e del sistema agroalimentare	0,00	0,00	0,00	0,00	0,00	0,00	0,00	0,00	0,00	0,00	0,00
2	Caccia e pesca	0,00	0,00	0,00	0,00	0,00	0,00	0,00	0,00	0,00	0,00	0,00

**PROSPETTO DELLE SPESE DI BILANCIO PER MISSIONI, PROGRAMMI E MACROAGGREGATI  
SPESE IN CONTO CAPITALE E SPESE PER INCREMENTO DI ATTIVITA' FINANZIARIE  
IMPEGNI  
Esercizio finanziario 2019**

MISSIONI E PROGRAMMI / MACROAGGREGATI	Tributi in conto capitale a carico dell'ente	Investimenti fissi lordi e acquisto di terreni	Contributi agli investimenti	Altri trasferimenti in conto capitale	Altre spese in conto capitale	Totale SPESE IN CONTO CAPITALE	Acquisizioni di attività finanziarie	Concessione crediti di breve termine	Concessione crediti di medio-lungo termine	Altre spese per incremento di attività finanziarie	Totale SPESE PER INCREMENTO DI ATTIVITA' FINANZIARIE
	201	202	203	204	205	200	301	302	303	304	300
<b>TOTALE MISSIONE 16 - Agricoltura, politiche agroalimentari e pesca</b>	0,00	0,00	0,00	0,00	0,00	0,00	0,00	0,00	0,00	0,00	0,00
<b>17 MISSIONE 17 - Energia e diversificazione delle fonti energetiche</b>											
1 Fonti energetiche	0,00	0,00	0,00	0,00	0,00	0,00	0,00	0,00	0,00	0,00	0,00
<b>TOTALE MISSIONE 17 - Energia e diversificazione delle fonti energetiche</b>	0,00	0,00	0,00	0,00	0,00	0,00	0,00	0,00	0,00	0,00	0,00
<b>18 MISSIONE 18 - Relazioni con le altre autonomie territoriali e locali</b>											
1 Relazioni finanziarie con le altre autonomie territoriali	0,00	0,00	5.634.932,89	0,00	0,00	5.634.932,89	0,00	0,00	0,00	0,00	0,00
<b>TOTALE MISSIONE 18 - Relazioni con le altre autonomie territoriali e locali</b>	0,00	0,00	5.634.932,89	0,00	0,00	5.634.932,89	0,00	0,00	0,00	0,00	0,00
<b>19 MISSIONE 19 - Relazioni internazionali</b>											
1 Relazioni internazionali e Cooperazione allo sviluppo	0,00	0,00	0,00	0,00	0,00	0,00	0,00	0,00	0,00	0,00	0,00
<b>TOTALE MISSIONE 19 - Relazioni internazionali</b>	0,00	0,00	0,00	0,00	0,00	0,00	0,00	0,00	0,00	0,00	0,00
<b>20 MISSIONE 20 - Fondi e accantonamenti</b>											
1 Fondo di riserva	0,00	0,00	0,00	0,00	0,00	0,00	0,00	0,00	0,00	0,00	0,00
2 Fondo crediti di dubbia esigibilità	0,00	0,00	0,00	0,00	0,00	0,00	0,00	0,00	0,00	0,00	0,00
3 Altri fondi	0,00	0,00	0,00	0,00	0,00	0,00	0,00	0,00	0,00	0,00	0,00
<b>TOTALE MISSIONE 20 - Fondi e accantonamenti</b>	0,00	0,00	0,00	0,00	0,00	0,00	0,00	0,00	0,00	0,00	0,00
<b>TOTALE MACROAGGREGATI</b>	0,00	544.389,12	5.634.932,89	0,00	0,00	6.179.322,01	0,00	0,00	0,00	0,00	0,00

**PROSPETTO DELLE SPESE DI BILANCIO PER MISSIONI, PROGRAMMI E MACROAGGREGATI  
SPESE IN CONTO CAPITALE E SPESE PER INCREMENTO DI ATTIVITA' FINANZIARIE  
PAGAMENTI IN C/COMPETENZA  
Esercizio finanziario 2019**

MISSIONI E PROGRAMMI / MACROAGGREGATI	Tributi in conto capitale a carico dell'ente	Investimenti fissi lordi e acquisto di terreni	Contributi agli investimenti	Altri trasferimenti in conto capitale	Altre spese in conto capitale	Totale SPESE IN CONTO CAPITALE	Acquisizioni di attività finanziarie	Concessione crediti di breve termine	Concessione crediti di medio-lungo termine	Altre spese per incremento di attività finanziarie	Totale SPESE PER INCREMENTO DI ATTIVITA' FINANZIARIE
	201	202	203	204	205	200	301	302	303	304	300
<b>1 MISSIONE 1 - Servizi istituzionali, generali e di gestione</b>											
1 Organi istituzionali	0,00	0,00	0,00	0,00	0,00	0,00	0,00	0,00	0,00	0,00	0,00
2 Segreteria generale	0,00	0,00	0,00	0,00	0,00	0,00	0,00	0,00	0,00	0,00	0,00
3 Gestione economica, finanziaria, programmazione, provveditorato	0,00	0,00	0,00	0,00	0,00	0,00	0,00	0,00	0,00	0,00	0,00
4 Gestione delle entrate tributarie e servizi fiscali	0,00	0,00	0,00	0,00	0,00	0,00	0,00	0,00	0,00	0,00	0,00
5 Gestione dei beni demaniali e patrimoniali	0,00	0,00	0,00	0,00	0,00	0,00	0,00	0,00	0,00	0,00	0,00
6 Ufficio tecnico	0,00	0,00	0,00	0,00	0,00	0,00	0,00	0,00	0,00	0,00	0,00
7 Elezioni e consultazioni popolari - Anagrafe e stato civile	0,00	0,00	0,00	0,00	0,00	0,00	0,00	0,00	0,00	0,00	0,00
8 Statistica e sistemi informativi	0,00	0,00	0,00	0,00	0,00	0,00	0,00	0,00	0,00	0,00	0,00
9 Assistenza tecnico-amministrativa agli enti locali	0,00	0,00	0,00	0,00	0,00	0,00	0,00	0,00	0,00	0,00	0,00
10 Risorse umane	0,00	0,00	0,00	0,00	0,00	0,00	0,00	0,00	0,00	0,00	0,00
11 Altri servizi generali	0,00	0,00	0,00	0,00	0,00	0,00	0,00	0,00	0,00	0,00	0,00
<b>TOTALE MISSIONE 1 - Servizi istituzionali, generali e di gestione</b>	<b>0,00</b>	<b>0,00</b>	<b>0,00</b>	<b>0,00</b>	<b>0,00</b>	<b>0,00</b>	<b>0,00</b>	<b>0,00</b>	<b>0,00</b>	<b>0,00</b>	<b>0,00</b>
<b>2 MISSIONE 2 - Giustizia</b>											
1 Uffici giudiziari	0,00	0,00	0,00	0,00	0,00	0,00	0,00	0,00	0,00	0,00	0,00
2 Casa circondariale e altri servizi	0,00	0,00	0,00	0,00	0,00	0,00	0,00	0,00	0,00	0,00	0,00
<b>TOTALE MISSIONE 2 - Giustizia</b>	<b>0,00</b>	<b>0,00</b>	<b>0,00</b>	<b>0,00</b>	<b>0,00</b>	<b>0,00</b>	<b>0,00</b>	<b>0,00</b>	<b>0,00</b>	<b>0,00</b>	<b>0,00</b>
<b>3 MISSIONE 3 - Ordine pubblico e sicurezza</b>											
1 Polizia locale e amministrativa	0,00	0,00	0,00	0,00	0,00	0,00	0,00	0,00	0,00	0,00	0,00
2 Sistema integrato di sicurezza urbana	0,00	0,00	0,00	0,00	0,00	0,00	0,00	0,00	0,00	0,00	0,00
<b>TOTALE MISSIONE 3 - Ordine pubblico e sicurezza</b>	<b>0,00</b>	<b>0,00</b>	<b>0,00</b>	<b>0,00</b>	<b>0,00</b>	<b>0,00</b>	<b>0,00</b>	<b>0,00</b>	<b>0,00</b>	<b>0,00</b>	<b>0,00</b>
<b>4 MISSIONE 4 - Istruzione e diritto allo studio</b>											
1 Istruzione prescolastica	0,00	0,00	0,00	0,00	0,00	0,00	0,00	0,00	0,00	0,00	0,00
2 Altri ordini di istruzione	0,00	0,00	0,00	0,00	0,00	0,00	0,00	0,00	0,00	0,00	0,00
4 Istruzione universitaria	0,00	0,00	0,00	0,00	0,00	0,00	0,00	0,00	0,00	0,00	0,00
5 Istruzione tecnica superiore	0,00	0,00	0,00	0,00	0,00	0,00	0,00	0,00	0,00	0,00	0,00
6 Servizi ausiliari all'istruzione	0,00	0,00	0,00	0,00	0,00	0,00	0,00	0,00	0,00	0,00	0,00
7 Diritto allo studio	0,00	0,00	0,00	0,00	0,00	0,00	0,00	0,00	0,00	0,00	0,00
<b>TOTALE MISSIONE 4 - Istruzione e diritto allo studio</b>	<b>0,00</b>	<b>0,00</b>	<b>0,00</b>	<b>0,00</b>	<b>0,00</b>	<b>0,00</b>	<b>0,00</b>	<b>0,00</b>	<b>0,00</b>	<b>0,00</b>	<b>0,00</b>
<b>5 MISSIONE 5 - Tutela e valorizzazione dei beni e attività culturali</b>											
1 Valorizzazione dei beni di interesse storico	0,00	0,00	0,00	0,00	0,00	0,00	0,00	0,00	0,00	0,00	0,00
2 Attività culturali e interventi diversi nel settore culturale	0,00	0,00	0,00	0,00	0,00	0,00	0,00	0,00	0,00	0,00	0,00

**PROSPETTO DELLE SPESE DI BILANCIO PER MISSIONI, PROGRAMMI E MACROAGGREGATI  
SPESE IN CONTO CAPITALE E SPESE PER INCREMENTO DI ATTIVITA' FINANZIARIE  
PAGAMENTI IN C/COMPETENZA  
Esercizio finanziario 2019**

MISSIONI E PROGRAMMI / MACROAGGREGATI	Tributi in conto capitale a carico dell'ente	Investimenti fissi lordi e acquisto di terreni	Contributi agli investimenti	Altri trasferimenti in conto capitale	Altre spese in conto capitale	Totale SPESE IN CONTO CAPITALE	Acquisizioni di attività finanziarie	Concessione crediti di breve termine	Concessione crediti di medio-lungo termine	Altre spese per incremento di attività finanziarie	Totale SPESE PER INCREMENTO DI ATTIVITA' FINANZIARIE
	201	202	203	204	205	200	301	302	303	304	300
<b>TOTALE MISSIONE 5 - Tutela e valorizzazione dei beni e attività culturali</b>	0,00	0,00	0,00	0,00	0,00	0,00	0,00	0,00	0,00	0,00	0,00
<b>6 MISSIONE 6 - Politiche giovanili, sport e tempo libero</b>											
1 Sport e tempo libero	0,00	0,00	0,00	0,00	0,00	0,00	0,00	0,00	0,00	0,00	0,00
2 Giovani	0,00	0,00	0,00	0,00	0,00	0,00	0,00	0,00	0,00	0,00	0,00
<b>TOTALE MISSIONE 6 - Politiche giovanili, sport e tempo libero</b>	<b>0,00</b>	<b>0,00</b>	<b>0,00</b>	<b>0,00</b>	<b>0,00</b>	<b>0,00</b>	<b>0,00</b>	<b>0,00</b>	<b>0,00</b>	<b>0,00</b>	<b>0,00</b>
<b>7 MISSIONE 7 - Turismo</b>											
1 Sviluppo e la valorizzazione del turismo	0,00	0,00	0,00	0,00	0,00	0,00	0,00	0,00	0,00	0,00	0,00
<b>TOTALE MISSIONE 7 - Turismo</b>	<b>0,00</b>	<b>0,00</b>	<b>0,00</b>	<b>0,00</b>	<b>0,00</b>	<b>0,00</b>	<b>0,00</b>	<b>0,00</b>	<b>0,00</b>	<b>0,00</b>	<b>0,00</b>
<b>8 MISSIONE 8 - Assetto del territorio ed edilizia abitativa</b>											
1 Urbanistica e assetto del territorio	0,00	0,00	0,00	0,00	0,00	0,00	0,00	0,00	0,00	0,00	0,00
2 Edilizia residenziale pubblica e locale e piani di edilizia economico-popolare	0,00	0,00	0,00	0,00	0,00	0,00	0,00	0,00	0,00	0,00	0,00
<b>TOTALE MISSIONE 8 - Assetto del territorio ed edilizia abitativa</b>	<b>0,00</b>	<b>0,00</b>	<b>0,00</b>	<b>0,00</b>	<b>0,00</b>	<b>0,00</b>	<b>0,00</b>	<b>0,00</b>	<b>0,00</b>	<b>0,00</b>	<b>0,00</b>
<b>9 MISSIONE 9 - Sviluppo sostenibile e tutela del territorio e dell'ambiente</b>											
1 Difesa del suolo	0,00	0,00	0,00	0,00	0,00	0,00	0,00	0,00	0,00	0,00	0,00
2 Tutela, valorizzazione e recupero ambientale	0,00	0,00	0,00	0,00	0,00	0,00	0,00	0,00	0,00	0,00	0,00
3 Rifiuti	0,00	60.467,91	0,00	0,00	0,00	60.467,91	0,00	0,00	0,00	0,00	0,00
4 Servizio idrico integrato	0,00	0,00	0,00	0,00	0,00	0,00	0,00	0,00	0,00	0,00	0,00
5 Aree protette, parchi naturali, protezione naturalistica e forestazione	0,00	0,00	0,00	0,00	0,00	0,00	0,00	0,00	0,00	0,00	0,00
6 Tutela e valorizzazione delle risorse idriche	0,00	0,00	0,00	0,00	0,00	0,00	0,00	0,00	0,00	0,00	0,00
7 Sviluppo sostenibile territorio montano piccoli Comuni	0,00	0,00	0,00	0,00	0,00	0,00	0,00	0,00	0,00	0,00	0,00
8 Qualità dell'aria e riduzione dell'inquinamento	0,00	0,00	0,00	0,00	0,00	0,00	0,00	0,00	0,00	0,00	0,00
<b>TOTALE MISSIONE 9 - Sviluppo sostenibile e tutela del territorio e dell'ambiente</b>	<b>0,00</b>	<b>60.467,91</b>	<b>0,00</b>	<b>0,00</b>	<b>0,00</b>	<b>60.467,91</b>	<b>0,00</b>	<b>0,00</b>	<b>0,00</b>	<b>0,00</b>	<b>0,00</b>
<b>10 MISSIONE 10 - Trasporti e diritto alla mobilità</b>											
1 Trasporto ferroviario	0,00	0,00	0,00	0,00	0,00	0,00	0,00	0,00	0,00	0,00	0,00
2 Trasporto pubblico locale	0,00	0,00	0,00	0,00	0,00	0,00	0,00	0,00	0,00	0,00	0,00
3 Trasporto per vie d'acqua	0,00	0,00	0,00	0,00	0,00	0,00	0,00	0,00	0,00	0,00	0,00
4 Altre modalità di trasporto	0,00	0,00	0,00	0,00	0,00	0,00	0,00	0,00	0,00	0,00	0,00
5 Viabilità e infrastrutture stradali	0,00	0,00	0,00	0,00	0,00	0,00	0,00	0,00	0,00	0,00	0,00
<b>TOTALE MISSIONE 10 - Trasporti e diritto alla mobilità</b>	<b>0,00</b>	<b>0,00</b>	<b>0,00</b>	<b>0,00</b>	<b>0,00</b>	<b>0,00</b>	<b>0,00</b>	<b>0,00</b>	<b>0,00</b>	<b>0,00</b>	<b>0,00</b>
<b>11 MISSIONE 11 - Soccorso civile</b>											

**PROSPETTO DELLE SPESE DI BILANCIO PER MISSIONI, PROGRAMMI E MACROAGGREGATI  
SPESE IN CONTO CAPITALE E SPESE PER INCREMENTO DI ATTIVITA' FINANZIARIE  
PAGAMENTI IN C/COMPETENZA  
Esercizio finanziario 2019**

MISSIONI E PROGRAMMI / MACROAGGREGATI		Tributi in conto capitale a carico dell'ente	Investimenti fissi lordi e acquisto di terreni	Contributi agli investimenti	Altri trasferimenti in conto capitale	Altre spese in conto capitale	Totale SPESE IN CONTO CAPITALE	Acquisizioni di attività finanziarie	Concessione crediti di breve termine	Concessione crediti di medio-lungo termine	Altre spese per incremento di attività finanziarie	Totale SPESE PER INCREMENTO DI ATTIVITA' FINANZIARIE
		201	202	203	204	205	200	301	302	303	304	300
1	Sistema di protezione civile	0,00	0,00	0,00	0,00	0,00	0,00	0,00	0,00	0,00	0,00	0,00
2	Interventi a seguito di calamità naturali	0,00	0,00	0,00	0,00	0,00	0,00	0,00	0,00	0,00	0,00	0,00
<b>TOTALE MISSIONE 11 - Soccorso civile</b>		<b>0,00</b>	<b>0,00</b>	<b>0,00</b>	<b>0,00</b>	<b>0,00</b>	<b>0,00</b>	<b>0,00</b>	<b>0,00</b>	<b>0,00</b>	<b>0,00</b>	<b>0,00</b>
<b>12</b>	<b>MISSIONE 12 - Diritti sociali, politiche sociali e famiglia</b>											
1	Interventi per l'infanzia e i minori e per asili nido	0,00	0,00	0,00	0,00	0,00	0,00	0,00	0,00	0,00	0,00	0,00
2	Interventi per la disabilità	0,00	0,00	0,00	0,00	0,00	0,00	0,00	0,00	0,00	0,00	0,00
3	Interventi per gli anziani	0,00	0,00	0,00	0,00	0,00	0,00	0,00	0,00	0,00	0,00	0,00
4	Interventi per i soggetti a rischio di esclusione sociale	0,00	0,00	0,00	0,00	0,00	0,00	0,00	0,00	0,00	0,00	0,00
5	Interventi per le famiglie	0,00	0,00	0,00	0,00	0,00	0,00	0,00	0,00	0,00	0,00	0,00
6	Interventi per il diritto alla casa	0,00	0,00	0,00	0,00	0,00	0,00	0,00	0,00	0,00	0,00	0,00
7	Programmazione e governo della rete dei servizi sociosanitari e sociali	0,00	0,00	0,00	0,00	0,00	0,00	0,00	0,00	0,00	0,00	0,00
8	Cooperazione e associazionismo	0,00	0,00	0,00	0,00	0,00	0,00	0,00	0,00	0,00	0,00	0,00
9	Servizio necroscopico e cimiteriale	0,00	0,00	0,00	0,00	0,00	0,00	0,00	0,00	0,00	0,00	0,00
<b>TOTALE MISSIONE 12 - Diritti sociali, politiche sociali e famiglia</b>		<b>0,00</b>	<b>0,00</b>	<b>0,00</b>	<b>0,00</b>	<b>0,00</b>	<b>0,00</b>	<b>0,00</b>	<b>0,00</b>	<b>0,00</b>	<b>0,00</b>	<b>0,00</b>
<b>13</b>	<b>MISSIONE 13 - Tutela della salute</b>											
7	Ulteriori spese in materia sanitaria	0,00	0,00	0,00	0,00	0,00	0,00	0,00	0,00	0,00	0,00	0,00
<b>TOTALE MISSIONE 13 - Tutela della salute</b>		<b>0,00</b>	<b>0,00</b>	<b>0,00</b>	<b>0,00</b>	<b>0,00</b>	<b>0,00</b>	<b>0,00</b>	<b>0,00</b>	<b>0,00</b>	<b>0,00</b>	<b>0,00</b>
<b>14</b>	<b>MISSIONE 14 - Sviluppo economico e competitività</b>											
1	Industria, PMI e Artigianato	0,00	0,00	0,00	0,00	0,00	0,00	0,00	0,00	0,00	0,00	0,00
2	Commercio - reti distributive - tutela dei consumatori	0,00	0,00	0,00	0,00	0,00	0,00	0,00	0,00	0,00	0,00	0,00
3	Ricerca e innovazione	0,00	0,00	0,00	0,00	0,00	0,00	0,00	0,00	0,00	0,00	0,00
4	Reti e altri servizi di pubblica utilità	0,00	0,00	0,00	0,00	0,00	0,00	0,00	0,00	0,00	0,00	0,00
<b>TOTALE MISSIONE 14 - Sviluppo economico e competitività</b>		<b>0,00</b>	<b>0,00</b>	<b>0,00</b>	<b>0,00</b>	<b>0,00</b>	<b>0,00</b>	<b>0,00</b>	<b>0,00</b>	<b>0,00</b>	<b>0,00</b>	<b>0,00</b>
<b>15</b>	<b>MISSIONE 15 - Politiche per il lavoro e la formazione professionale</b>											
1	Servizi per lo sviluppo del mercato del lavoro	0,00	0,00	0,00	0,00	0,00	0,00	0,00	0,00	0,00	0,00	0,00
2	Formazione professionale	0,00	0,00	0,00	0,00	0,00	0,00	0,00	0,00	0,00	0,00	0,00
3	Sostegno all'occupazione	0,00	0,00	0,00	0,00	0,00	0,00	0,00	0,00	0,00	0,00	0,00
<b>TOTALE MISSIONE 15 - Politiche per il lavoro e la formazione professionale</b>		<b>0,00</b>	<b>0,00</b>	<b>0,00</b>	<b>0,00</b>	<b>0,00</b>	<b>0,00</b>	<b>0,00</b>	<b>0,00</b>	<b>0,00</b>	<b>0,00</b>	<b>0,00</b>
<b>16</b>	<b>MISSIONE 16 - Agricoltura, politiche agroalimentari e pesca</b>											
1	Sviluppo del settore agricolo e del sistema agroalimentare	0,00	0,00	0,00	0,00	0,00	0,00	0,00	0,00	0,00	0,00	0,00
2	Caccia e pesca	0,00	0,00	0,00	0,00	0,00	0,00	0,00	0,00	0,00	0,00	0,00



**PROSPETTO DELLE SPESE DI BILANCIO PER MISSIONI, PROGRAMMI E MACROAGGREGATI  
SPESE IN CONTO CAPITALE E SPESE PER INCREMENTO DI ATTIVITA' FINANZIARIE  
PAGAMENTI IN C/COMPETENZA  
Esercizio finanziario 2019**

MISSIONI E PROGRAMMI / MACROAGGREGATI	Tributi in conto capitale a carico dell'ente	Investimenti fissi lordi e acquisto di terreni	Contributi agli investimenti	Altri trasferimenti in conto capitale	Altre spese in conto capitale	Totale SPESE IN CONTO CAPITALE	Acquisizioni di attività finanziarie	Concessione crediti di breve termine	Concessione crediti di medio-lungo termine	Altre spese per incremento di attività finanziarie	Totale SPESE PER INCREMENTO DI ATTIVITA' FINANZIARIE
	201	202	203	204	205	200	301	302	303	304	300
<b>TOTALE MISSIONE 16 - Agricoltura, politiche agroalimentari e pesca</b>	0,00	0,00	0,00	0,00	0,00	0,00	0,00	0,00	0,00	0,00	0,00
<b>17 MISSIONE 17 - Energia e diversificazione delle fonti energetiche</b>											
1 Fonti energetiche	0,00	0,00	0,00	0,00	0,00	0,00	0,00	0,00	0,00	0,00	0,00
<b>TOTALE MISSIONE 17 - Energia e diversificazione delle fonti energetiche</b>	0,00	0,00	0,00	0,00	0,00	0,00	0,00	0,00	0,00	0,00	0,00
<b>18 MISSIONE 18 - Relazioni con le altre autonomie territoriali e locali</b>											
1 Relazioni finanziarie con le altre autonomie territoriali	0,00	0,00	751.324,00	0,00	0,00	751.324,00	0,00	0,00	0,00	0,00	0,00
<b>TOTALE MISSIONE 18 - Relazioni con le altre autonomie territoriali e locali</b>	0,00	0,00	751.324,00	0,00	0,00	751.324,00	0,00	0,00	0,00	0,00	0,00
<b>19 MISSIONE 19 - Relazioni internazionali</b>											
1 Relazioni internazionali e Cooperazione allo sviluppo	0,00	0,00	0,00	0,00	0,00	0,00	0,00	0,00	0,00	0,00	0,00
<b>TOTALE MISSIONE 19 - Relazioni internazionali</b>	0,00	0,00	0,00	0,00	0,00	0,00	0,00	0,00	0,00	0,00	0,00
<b>20 MISSIONE 20 - Fondi e accantonamenti</b>											
1 Fondo di riserva	0,00	0,00	0,00	0,00	0,00	0,00	0,00	0,00	0,00	0,00	0,00
2 Fondo crediti di dubbia esigibilità	0,00	0,00	0,00	0,00	0,00	0,00	0,00	0,00	0,00	0,00	0,00
3 Altri fondi	0,00	0,00	0,00	0,00	0,00	0,00	0,00	0,00	0,00	0,00	0,00
<b>TOTALE MISSIONE 20 - Fondi e accantonamenti</b>	0,00	0,00	0,00	0,00	0,00	0,00	0,00	0,00	0,00	0,00	0,00
<b>TOTALE MACROAGGREGATI</b>	0,00	60.467,91	751.324,00	0,00	0,00	811.791,91	0,00	0,00	0,00	0,00	0,00

**PROSPETTO DELLE SPESE DI BILANCIO PER MISSIONI, PROGRAMMI E MACROAGGREGATI  
SPESE IN CONTO CAPITALE E SPESE PER INCREMENTO DI ATTIVITA' FINANZIARIE  
PAGAMENTI IN C/RESIDUI  
Esercizio finanziario 2019**

MISSIONI E PROGRAMMI / MACROAGGREGATI	Tributi in conto capitale a carico dell'ente	Investimenti fissi lordi e acquisto di terreni	Contributi agli investimenti	Altri trasferimenti in conto capitale	Altre spese in conto capitale	Totale SPESE IN CONTO CAPITALE	Acquisizioni di attività finanziarie	Concessione crediti di breve termine	Concessione crediti di medio-lungo termine	Altre spese per incremento di attività finanziarie	Totale SPESE PER INCREMENTO DI ATTIVITA' FINANZIARIE
	201	202	203	204	205	200	301	302	303	304	300
<b>1 MISSIONE 1 - Servizi istituzionali, generali e di gestione</b>											
1 Organi istituzionali	0,00	0,00	0,00	0,00	0,00	0,00	0,00	0,00	0,00	0,00	0,00
2 Segreteria generale	0,00	0,00	0,00	0,00	0,00	0,00	0,00	0,00	0,00	0,00	0,00
3 Gestione economica, finanziaria, programmazione, provveditorato	0,00	0,00	0,00	0,00	0,00	0,00	0,00	0,00	0,00	0,00	0,00
4 Gestione delle entrate tributarie e servizi fiscali	0,00	0,00	0,00	0,00	0,00	0,00	0,00	0,00	0,00	0,00	0,00
5 Gestione dei beni demaniali e patrimoniali	0,00	0,00	0,00	0,00	0,00	0,00	0,00	0,00	0,00	0,00	0,00
6 Ufficio tecnico	0,00	0,00	0,00	0,00	0,00	0,00	0,00	0,00	0,00	0,00	0,00
7 Elezioni e consultazioni popolari - Anagrafe e stato civile	0,00	0,00	0,00	0,00	0,00	0,00	0,00	0,00	0,00	0,00	0,00
8 Statistica e sistemi informativi	0,00	0,00	0,00	0,00	0,00	0,00	0,00	0,00	0,00	0,00	0,00
9 Assistenza tecnico-amministrativa agli enti locali	0,00	0,00	0,00	0,00	0,00	0,00	0,00	0,00	0,00	0,00	0,00
10 Risorse umane	0,00	0,00	0,00	0,00	0,00	0,00	0,00	0,00	0,00	0,00	0,00
11 Altri servizi generali	0,00	0,00	0,00	0,00	0,00	0,00	0,00	0,00	0,00	0,00	0,00
<b>TOTALE MISSIONE 1 - Servizi istituzionali, generali e di gestione</b>	<b>0,00</b>	<b>0,00</b>	<b>0,00</b>	<b>0,00</b>	<b>0,00</b>	<b>0,00</b>	<b>0,00</b>	<b>0,00</b>	<b>0,00</b>	<b>0,00</b>	<b>0,00</b>
<b>2 MISSIONE 2 - Giustizia</b>											
1 Uffici giudiziari	0,00	0,00	0,00	0,00	0,00	0,00	0,00	0,00	0,00	0,00	0,00
2 Casa circondariale e altri servizi	0,00	0,00	0,00	0,00	0,00	0,00	0,00	0,00	0,00	0,00	0,00
<b>TOTALE MISSIONE 2 - Giustizia</b>	<b>0,00</b>	<b>0,00</b>	<b>0,00</b>	<b>0,00</b>	<b>0,00</b>	<b>0,00</b>	<b>0,00</b>	<b>0,00</b>	<b>0,00</b>	<b>0,00</b>	<b>0,00</b>
<b>3 MISSIONE 3 - Ordine pubblico e sicurezza</b>											
1 Polizia locale e amministrativa	0,00	0,00	0,00	0,00	0,00	0,00	0,00	0,00	0,00	0,00	0,00
2 Sistema integrato di sicurezza urbana	0,00	0,00	0,00	0,00	0,00	0,00	0,00	0,00	0,00	0,00	0,00
<b>TOTALE MISSIONE 3 - Ordine pubblico e sicurezza</b>	<b>0,00</b>	<b>0,00</b>	<b>0,00</b>	<b>0,00</b>	<b>0,00</b>	<b>0,00</b>	<b>0,00</b>	<b>0,00</b>	<b>0,00</b>	<b>0,00</b>	<b>0,00</b>
<b>4 MISSIONE 4 - Istruzione e diritto allo studio</b>											
1 Istruzione prescolastica	0,00	0,00	0,00	0,00	0,00	0,00	0,00	0,00	0,00	0,00	0,00
2 Altri ordini di istruzione	0,00	0,00	0,00	0,00	0,00	0,00	0,00	0,00	0,00	0,00	0,00
4 Istruzione universitaria	0,00	0,00	0,00	0,00	0,00	0,00	0,00	0,00	0,00	0,00	0,00
5 Istruzione tecnica superiore	0,00	0,00	0,00	0,00	0,00	0,00	0,00	0,00	0,00	0,00	0,00
6 Servizi ausiliari all'istruzione	0,00	0,00	0,00	0,00	0,00	0,00	0,00	0,00	0,00	0,00	0,00
7 Diritto allo studio	0,00	0,00	0,00	0,00	0,00	0,00	0,00	0,00	0,00	0,00	0,00
<b>TOTALE MISSIONE 4 - Istruzione e diritto allo studio</b>	<b>0,00</b>	<b>0,00</b>	<b>0,00</b>	<b>0,00</b>	<b>0,00</b>	<b>0,00</b>	<b>0,00</b>	<b>0,00</b>	<b>0,00</b>	<b>0,00</b>	<b>0,00</b>
<b>5 MISSIONE 5 - Tutela e valorizzazione dei beni e attività culturali</b>											
1 Valorizzazione dei beni di interesse storico	0,00	0,00	0,00	0,00	0,00	0,00	0,00	0,00	0,00	0,00	0,00
2 Attività culturali e interventi diversi nel settore culturale	0,00	0,00	0,00	0,00	0,00	0,00	0,00	0,00	0,00	0,00	0,00

**PROSPETTO DELLE SPESE DI BILANCIO PER MISSIONI, PROGRAMMI E MACROAGGREGATI  
SPESE IN CONTO CAPITALE E SPESE PER INCREMENTO DI ATTIVITA' FINANZIARIE  
PAGAMENTI IN C/RESIDUI  
Esercizio finanziario 2019**

MISSIONI E PROGRAMMI / MACROAGGREGATI	Tributi in conto capitale a carico dell'ente	Investimenti fissi lordi e acquisto di terreni	Contributi agli investimenti	Altri trasferimenti in conto capitale	Altre spese in conto capitale	Totale SPESE IN CONTO CAPITALE	Acquisizioni di attività finanziarie	Concessione crediti di breve termine	Concessione crediti di medio-lungo termine	Altre spese per incremento di attività finanziarie	Totale SPESE PER INCREMENTO DI ATTIVITA' FINANZIARIE
	201	202	203	204	205	200	301	302	303	304	300
<b>TOTALE MISSIONE 5 - Tutela e valorizzazione dei beni e attività culturali</b>	0,00	0,00	0,00	0,00	0,00	0,00	0,00	0,00	0,00	0,00	0,00
<b>6 MISSIONE 6 - Politiche giovanili, sport e tempo libero</b>											
1 Sport e tempo libero	0,00	0,00	0,00	0,00	0,00	0,00	0,00	0,00	0,00	0,00	0,00
2 Giovani	0,00	0,00	0,00	0,00	0,00	0,00	0,00	0,00	0,00	0,00	0,00
<b>TOTALE MISSIONE 6 - Politiche giovanili, sport e tempo libero</b>	0,00	0,00	0,00	0,00	0,00	0,00	0,00	0,00	0,00	0,00	0,00
<b>7 MISSIONE 7 - Turismo</b>											
1 Sviluppo e la valorizzazione del turismo	0,00	0,00	0,00	0,00	0,00	0,00	0,00	0,00	0,00	0,00	0,00
<b>TOTALE MISSIONE 7 - Turismo</b>	0,00	0,00	0,00	0,00	0,00	0,00	0,00	0,00	0,00	0,00	0,00
<b>8 MISSIONE 8 - Assetto del territorio ed edilizia abitativa</b>											
1 Urbanistica e assetto del territorio	0,00	0,00	0,00	0,00	0,00	0,00	0,00	0,00	0,00	0,00	0,00
2 Edilizia residenziale pubblica e locale e piani di edilizia economico-popolare	0,00	0,00	0,00	0,00	0,00	0,00	0,00	0,00	0,00	0,00	0,00
<b>TOTALE MISSIONE 8 - Assetto del territorio ed edilizia abitativa</b>	0,00	0,00	0,00	0,00	0,00	0,00	0,00	0,00	0,00	0,00	0,00
<b>9 MISSIONE 9 - Sviluppo sostenibile e tutela del territorio e dell'ambiente</b>											
1 Difesa del suolo	0,00	0,00	0,00	0,00	0,00	0,00	0,00	0,00	0,00	0,00	0,00
2 Tutela, valorizzazione e recupero ambientale	0,00	0,00	0,00	0,00	0,00	0,00	0,00	0,00	0,00	0,00	0,00
3 Rifiuti	0,00	0,00	0,00	0,00	0,00	0,00	0,00	0,00	0,00	0,00	0,00
4 Servizio idrico integrato	0,00	0,00	0,00	0,00	0,00	0,00	0,00	0,00	0,00	0,00	0,00
5 Aree protette, parchi naturali, protezione naturalistica e forestazione	0,00	0,00	0,00	0,00	0,00	0,00	0,00	0,00	0,00	0,00	0,00
6 Tutela e valorizzazione delle risorse idriche	0,00	0,00	0,00	0,00	0,00	0,00	0,00	0,00	0,00	0,00	0,00
7 Sviluppo sostenibile territorio montano piccoli Comuni	0,00	0,00	0,00	0,00	0,00	0,00	0,00	0,00	0,00	0,00	0,00
8 Qualità dell'aria e riduzione dell'inquinamento	0,00	0,00	0,00	0,00	0,00	0,00	0,00	0,00	0,00	0,00	0,00
<b>TOTALE MISSIONE 9 - Sviluppo sostenibile e tutela del territorio e dell'ambiente</b>	0,00	0,00	0,00	0,00	0,00	0,00	0,00	0,00	0,00	0,00	0,00
<b>10 MISSIONE 10 - Trasporti e diritto alla mobilità</b>											
1 Trasporto ferroviario	0,00	0,00	0,00	0,00	0,00	0,00	0,00	0,00	0,00	0,00	0,00
2 Trasporto pubblico locale	0,00	0,00	0,00	0,00	0,00	0,00	0,00	0,00	0,00	0,00	0,00
3 Trasporto per vie d'acqua	0,00	0,00	0,00	0,00	0,00	0,00	0,00	0,00	0,00	0,00	0,00
4 Altre modalità di trasporto	0,00	0,00	0,00	0,00	0,00	0,00	0,00	0,00	0,00	0,00	0,00
5 Viabilità e infrastrutture stradali	0,00	0,00	0,00	0,00	0,00	0,00	0,00	0,00	0,00	0,00	0,00
<b>TOTALE MISSIONE 10 - Trasporti e diritto alla mobilità</b>	0,00	0,00	0,00	0,00	0,00	0,00	0,00	0,00	0,00	0,00	0,00
<b>11 MISSIONE 11 - Soccorso civile</b>											

**PROSPETTO DELLE SPESE DI BILANCIO PER MISSIONI, PROGRAMMI E MACROAGGREGATI**  
**SPESE IN CONTO CAPITALE E SPESE PER INCREMENTO DI ATTIVITA' FINANZIARIE**  
**PAGAMENTI IN C/RESIDUI**  
**Esercizio finanziario 2019**

MISSIONI E PROGRAMMI / MACROAGGREGATI	Tributi in conto capitale a carico dell'ente	Investimenti fissi lordi e acquisto di terreni	Contributi agli investimenti	Altri trasferimenti in conto capitale	Altre spese in conto capitale	Totale SPESE IN CONTO CAPITALE	Acquisizioni di attività finanziarie	Concessione crediti di breve termine	Concessione crediti di medio-lungo termine	Altre spese per incremento di attività finanziarie	Totale SPESE PER INCREMENTO DI ATTIVITA' FINANZIARIE
	201	202	203	204	205	200	301	302	303	304	300
1 Sistema di protezione civile	0,00	0,00	0,00	0,00	0,00	0,00	0,00	0,00	0,00	0,00	0,00
2 Interventi a seguito di calamità naturali	0,00	0,00	0,00	0,00	0,00	0,00	0,00	0,00	0,00	0,00	0,00
<b>TOTALE MISSIONE 11 - Soccorso civile</b>	<b>0,00</b>	<b>0,00</b>	<b>0,00</b>	<b>0,00</b>	<b>0,00</b>	<b>0,00</b>	<b>0,00</b>	<b>0,00</b>	<b>0,00</b>	<b>0,00</b>	<b>0,00</b>
<b>12 MISSIONE 12 - Diritti sociali, politiche sociali e famiglia</b>											
1 Interventi per l'infanzia e i minori e per asili nido	0,00	0,00	0,00	0,00	0,00	0,00	0,00	0,00	0,00	0,00	0,00
2 Interventi per la disabilità	0,00	0,00	0,00	0,00	0,00	0,00	0,00	0,00	0,00	0,00	0,00
3 Interventi per gli anziani	0,00	0,00	0,00	0,00	0,00	0,00	0,00	0,00	0,00	0,00	0,00
4 Interventi per i soggetti a rischio di esclusione sociale	0,00	0,00	0,00	0,00	0,00	0,00	0,00	0,00	0,00	0,00	0,00
5 Interventi per le famiglie	0,00	0,00	0,00	0,00	0,00	0,00	0,00	0,00	0,00	0,00	0,00
6 Interventi per il diritto alla casa	0,00	0,00	0,00	0,00	0,00	0,00	0,00	0,00	0,00	0,00	0,00
7 Programmazione e governo della rete dei servizi sociosanitari e sociali	0,00	0,00	0,00	0,00	0,00	0,00	0,00	0,00	0,00	0,00	0,00
8 Cooperazione e associazionismo	0,00	0,00	0,00	0,00	0,00	0,00	0,00	0,00	0,00	0,00	0,00
9 Servizio necroscopico e cimiteriale	0,00	0,00	0,00	0,00	0,00	0,00	0,00	0,00	0,00	0,00	0,00
<b>TOTALE MISSIONE 12 - Diritti sociali, politiche sociali e famiglia</b>	<b>0,00</b>	<b>0,00</b>	<b>0,00</b>	<b>0,00</b>	<b>0,00</b>	<b>0,00</b>	<b>0,00</b>	<b>0,00</b>	<b>0,00</b>	<b>0,00</b>	<b>0,00</b>
<b>13 MISSIONE 13 - Tutela della salute</b>											
7 Ulteriori spese in materia sanitaria	0,00	0,00	0,00	0,00	0,00	0,00	0,00	0,00	0,00	0,00	0,00
<b>TOTALE MISSIONE 13 - Tutela della salute</b>	<b>0,00</b>	<b>0,00</b>	<b>0,00</b>	<b>0,00</b>	<b>0,00</b>	<b>0,00</b>	<b>0,00</b>	<b>0,00</b>	<b>0,00</b>	<b>0,00</b>	<b>0,00</b>
<b>14 MISSIONE 14 - Sviluppo economico e competitività</b>											
1 Industria, PMI e Artigianato	0,00	0,00	0,00	0,00	0,00	0,00	0,00	0,00	0,00	0,00	0,00
2 Commercio - reti distributive - tutela dei consumatori	0,00	0,00	0,00	0,00	0,00	0,00	0,00	0,00	0,00	0,00	0,00
3 Ricerca e innovazione	0,00	0,00	0,00	0,00	0,00	0,00	0,00	0,00	0,00	0,00	0,00
4 Reti e altri servizi di pubblica utilità	0,00	0,00	0,00	0,00	0,00	0,00	0,00	0,00	0,00	0,00	0,00
<b>TOTALE MISSIONE 14 - Sviluppo economico e competitività</b>	<b>0,00</b>	<b>0,00</b>	<b>0,00</b>	<b>0,00</b>	<b>0,00</b>	<b>0,00</b>	<b>0,00</b>	<b>0,00</b>	<b>0,00</b>	<b>0,00</b>	<b>0,00</b>
<b>15 MISSIONE 15 - Politiche per il lavoro e la formazione professionale</b>											
1 Servizi per lo sviluppo del mercato del lavoro	0,00	0,00	0,00	0,00	0,00	0,00	0,00	0,00	0,00	0,00	0,00
2 Formazione professionale	0,00	0,00	0,00	0,00	0,00	0,00	0,00	0,00	0,00	0,00	0,00
3 Sostegno all'occupazione	0,00	0,00	0,00	0,00	0,00	0,00	0,00	0,00	0,00	0,00	0,00
<b>TOTALE MISSIONE 15 - Politiche per il lavoro e la formazione professionale</b>	<b>0,00</b>	<b>0,00</b>	<b>0,00</b>	<b>0,00</b>	<b>0,00</b>	<b>0,00</b>	<b>0,00</b>	<b>0,00</b>	<b>0,00</b>	<b>0,00</b>	<b>0,00</b>
<b>16 MISSIONE 16 - Agricoltura, politiche agroalimentari e pesca</b>											
1 Sviluppo del settore agricolo e del sistema agroalimentare	0,00	0,00	0,00	0,00	0,00	0,00	0,00	0,00	0,00	0,00	0,00
2 Caccia e pesca	0,00	0,00	0,00	0,00	0,00	0,00	0,00	0,00	0,00	0,00	0,00

**PROSPETTO DELLE SPESE DI BILANCIO PER MISSIONI, PROGRAMMI E MACROAGGREGATI  
SPESE IN CONTO CAPITALE E SPESE PER INCREMENTO DI ATTIVITA' FINANZIARIE  
PAGAMENTI IN C/RESIDUI  
Esercizio finanziario 2019**

MISSIONI E PROGRAMMI / MACROAGGREGATI	Tributi in conto capitale a carico dell'ente	Investimenti fissi lordi e acquisto di terreni	Contributi agli investimenti	Altri trasferimenti in conto capitale	Altre spese in conto capitale	Totale SPESE IN CONTO CAPITALE	Acquisizioni di attività finanziarie	Concessione crediti di breve termine	Concessione crediti di medio-lungo termine	Altre spese per incremento di attività finanziarie	Totale SPESE PER INCREMENTO DI ATTIVITA' FINANZIARIE
	201	202	203	204	205	200	301	302	303	304	300
<b>TOTALE MISSIONE 16 - Agricoltura, politiche agroalimentari e pesca</b>	0,00	0,00	0,00	0,00	0,00	0,00	0,00	0,00	0,00	0,00	0,00
<b>17 MISSIONE 17 - Energia e diversificazione delle fonti energetiche</b>											
1 Fonti energetiche	0,00	0,00	0,00	0,00	0,00	0,00	0,00	0,00	0,00	0,00	0,00
<b>TOTALE MISSIONE 17 - Energia e diversificazione delle fonti energetiche</b>	0,00	0,00	0,00	0,00	0,00	0,00	0,00	0,00	0,00	0,00	0,00
<b>18 MISSIONE 18 - Relazioni con le altre autonomie territoriali e locali</b>											
1 Relazioni finanziarie con le altre autonomie territoriali	0,00	0,00	0,00	492.840,01	0,00	492.840,01	0,00	0,00	0,00	0,00	0,00
<b>TOTALE MISSIONE 18 - Relazioni con le altre autonomie territoriali e locali</b>	0,00	0,00	0,00	492.840,01	0,00	492.840,01	0,00	0,00	0,00	0,00	0,00
<b>19 MISSIONE 19 - Relazioni internazionali</b>											
1 Relazioni internazionali e Cooperazione allo sviluppo	0,00	0,00	0,00	0,00	0,00	0,00	0,00	0,00	0,00	0,00	0,00
<b>TOTALE MISSIONE 19 - Relazioni internazionali</b>	0,00	0,00	0,00	0,00	0,00	0,00	0,00	0,00	0,00	0,00	0,00
<b>20 MISSIONE 20 - Fondi e accantonamenti</b>											
1 Fondo di riserva	0,00	0,00	0,00	0,00	0,00	0,00	0,00	0,00	0,00	0,00	0,00
2 Fondo crediti di dubbia esigibilità	0,00	0,00	0,00	0,00	0,00	0,00	0,00	0,00	0,00	0,00	0,00
3 Altri fondi	0,00	0,00	0,00	0,00	0,00	0,00	0,00	0,00	0,00	0,00	0,00
<b>TOTALE MISSIONE 20 - Fondi e accantonamenti</b>	0,00	0,00	0,00	0,00	0,00	0,00	0,00	0,00	0,00	0,00	0,00
<b>TOTALE MACROAGGREGATI</b>	0,00	0,00	0,00	492.840,01	0,00	492.840,01	0,00	0,00	0,00	0,00	0,00









**PROSPETTO DELLE SPESE DI BILANCIO PER MISSIONI, PROGRAMMI E MACROAGGREGATI**  
**SPESE PER RIMBORSO DI PRESTITI - IMPEGNI**  
**Esercizio finanziario 2019**

MISSIONI E PROGRAMMI / MACROAGGREGATI	Rimborso di titoli obbligazionari	Rimborso prestiti a breve termine	Rimborso mutui e altri finanziamenti a medio lungo termine	Rimborso di altre forme di indebitamento	Fondi per rimborso prestiti	Totale
	401	402	403	404	405	400
<b>16 MISSIONE 16 - Agricoltura, politiche agroalimentari e pesca</b>						
1 Sviluppo del settore agricolo e del sistema agroalimentare	0,00	0,00	0,00	0,00	0,00	0,00
2 Caccia e pesca	0,00	0,00	0,00	0,00	0,00	0,00
<b>TOTALE MISSIONE 16 - Agricoltura, politiche agroalimentari e pesca</b>	<b>0,00</b>	<b>0,00</b>	<b>0,00</b>	<b>0,00</b>	<b>0,00</b>	<b>0,00</b>
<b>17 MISSIONE 17 - Energia e diversificazione delle fonti energetiche</b>						
1 Fonti energetiche	0,00	0,00	0,00	0,00	0,00	0,00
<b>TOTALE MISSIONE 17 - Energia e diversificazione delle fonti energetiche</b>	<b>0,00</b>	<b>0,00</b>	<b>0,00</b>	<b>0,00</b>	<b>0,00</b>	<b>0,00</b>
<b>18 MISSIONE 18 - Relazioni con le altre autonomie territoriali e locali</b>						
1 Relazioni finanziarie con le altre autonomie territoriali	0,00	0,00	0,00	0,00	0,00	0,00
<b>TOTALE MISSIONE 18 - Relazioni con le altre autonomie territoriali e locali</b>	<b>0,00</b>	<b>0,00</b>	<b>0,00</b>	<b>0,00</b>	<b>0,00</b>	<b>0,00</b>
<b>19 MISSIONE 19 - Relazioni internazionali</b>						
1 Relazioni internazionali e Cooperazione allo sviluppo	0,00	0,00	0,00	0,00	0,00	0,00
<b>TOTALE MISSIONE 19 - Relazioni internazionali</b>	<b>0,00</b>	<b>0,00</b>	<b>0,00</b>	<b>0,00</b>	<b>0,00</b>	<b>0,00</b>
<b>20 MISSIONE 20 - Fondi e accantonamenti</b>						
3 Altri fondi	0,00	0,00	0,00	0,00	0,00	0,00
<b>TOTALE MISSIONE 20 - Fondi e accantonamenti</b>	<b>0,00</b>	<b>0,00</b>	<b>0,00</b>	<b>0,00</b>	<b>0,00</b>	<b>0,00</b>
<b>50 MISSIONE 50 - Debito pubblico</b>						
2 Quota capitale ammortamento mutui e prestiti obbligazionari	0,00	0,00	0,00	0,00	0,00	0,00
<b>TOTALE MISSIONE 50 - Debito pubblico</b>	<b>0,00</b>	<b>0,00</b>	<b>0,00</b>	<b>0,00</b>	<b>0,00</b>	<b>0,00</b>
<b>TOTALE MACROAGGREGATI</b>	<b>0,00</b>	<b>0,00</b>	<b>0,00</b>	<b>0,00</b>	<b>0,00</b>	<b>0,00</b>

(1) Gli stanziamenti di spesa riguardanti il macroaggregato "Fondi per rimborso prestiti" non possono essere impegnati e pagati.

**PROSPETTO DELLE SPESE DI BILANCIO PER MISSIONI, PROGRAMMI E MACROAGGREGATI  
SPESE PER SERVIZI PER CONTO TERZI E PARTITE DI GIRO - IMPEGNI  
Esercizio finanziario 2019**

MISSIONI E PROGRAMMI / MACROAGGREGATI		Uscite per partite di giro	Uscite per conto terzi	Totale
		701	702	700
<b>99</b>	<b>MISSIONE 99 - Servizi per conto terzi</b>			
1	Servizi per conto terzi e Partite di giro	205.567,87	422,67	205.990,54
	<b>TOTALE MISSIONE 99 - Servizi per conto terzi</b>	<b>205.567,87</b>	<b>422,67</b>	<b>205.990,54</b>
	<b>TOTALE MACROAGGREGATI</b>	<b>205.567,87</b>	<b>422,67</b>	<b>205.990,54</b>

**RIEPILOGO SPESE PER TITOLI E MACROAGGREGATI  
IMPEGNI**

TITOLI E MACROAGGREGATI DI SPESA		Anno 2019	
		Totale	di cui non ricorrenti
	<b>TITOLO 1 - Spese correnti</b>		
101	Redditi da lavoro dipendente	632.485,73	0,00
102	Imposte e tasse a carico dell'ente	39.432,00	0,00
103	Acquisto di beni e servizi	475.336,42	0,00
104	Trasferimenti correnti	756,33	0,00
105	Trasferimenti di tributi (solo per Regioni)	0,00	0,00
106	Fondi perequativi (solo per Regioni)	0,00	0,00
108	Altre spese per redditi da capitale	0,00	0,00
109	Rimborsi e poste correttive delle entrate	15.980,00	0,00
<b>100</b>	<b>Totale TITOLO 1</b>	<b>1.163.990,48</b>	<b>0,00</b>
	<b>TITOLO 2 - Spese in conto capitale</b>		
201	Tributi in conto capitale a carico dell'ente	0,00	0,00
202	Investimenti fissi lordi e acquisto di terreni	544.389,12	0,00
203	Contributi agli investimenti	5.634.932,89	0,00
<b>200</b>	<b>Totale TITOLO 2</b>	<b>6.179.322,01</b>	<b>0,00</b>
	<b>TITOLO 3 - Spese per incremento attività finanziarie</b>		
301	Acquisizioni di attività finanziarie	0,00	0,00
302	Concessione crediti di breve termine	0,00	0,00
303	Concessione crediti di medio-lungo termine	0,00	0,00
304	Altre spese per incremento di attività finanziarie	0,00	0,00
<b>300</b>	<b>Totale TITOLO 3</b>	<b>0,00</b>	<b>0,00</b>
	<b>TITOLO 4 - Rimborso Prestiti</b>		
401	Rimborso di titoli obbligazionari	0,00	0,00
402	Rimborso prestiti a breve termine	0,00	0,00
403	Rimborso mutui e altri finanziamenti a medio lungo termine	0,00	0,00
404	Rimborso di altre forme di indebitamento	0,00	0,00
405	Fondi per rimborso prestiti	0,00	0,00
<b>400</b>	<b>Totale TITOLO 4</b>	<b>0,00</b>	<b>0,00</b>
	<b>TITOLO 5 - Chiusura Anticipazioni ricevute da istituto tesoriere/cassiere</b>		
501	Chiusura Anticipazioni ricevute da istituto tesoriere/cassiere	0,00	0,00

**RIEPILOGO SPESE PER TITOLI E MACROAGGREGATI  
IMPEGNI**

TITOLI E MACROAGGREGATI DI SPESA		Anno 2019	
		Totale	di cui non ricorrenti
<b>500</b>	<b>Totale TITOLO 5</b>	<b>0,00</b>	0,00
	<b>TITOLO 7 - Uscite per conto terzi e partite di giro</b>		
701	Uscite per partite di giro	205.567,87	0,00
702	Uscite per conto terzi	422,67	0,00
<b>700</b>	<b>Totale TITOLO 7</b>	<b>205.990,54</b>	0,00
<b>TOTALE SPESE</b>		<b>7.549.303,03</b>	0,00

**ACCERTAMENTI ASSUNTI NELL'ESERCIZIO 2019 E NEGLI ESERCIZI PRECEDENTI IMPUTATI ALL'ANNO SUCCESSIVO CUI SI RIFERISCE IL RENDICONTO E SEGUENTI**

TITOLO E TIPOLOGIA DI ENTRATA		Anno successivo a quello cui si riferisce il rendiconto		Secondo anno successivo a quello cui si riferisce il rendiconto		Anni successivi
		Previsioni di competenza del bilancio pluriennale	Accertamenti	Previsioni di competenza del bilancio pluriennale	Accertamenti	Accertamenti
<b>TITOLO 1 Entrate correnti di natura tributaria, contributiva e perequativa</b>						
10101	Tipologia 101 - Imposte, tasse e proventi assimilati	0,00	0,00	0,00	0,00	0,00
10102	Tipologia 102 - Tributi destinati al finanziamento della sanità	0,00	0,00	0,00	0,00	0,00
10103	Tipologia 103 - Tributi devoluti e regolati alle autonomie speciali	0,00	0,00	0,00	0,00	0,00
10104	Tipologia 104 - Compartecipazioni di tributi	0,00	0,00	0,00	0,00	0,00
10301	Tipologia 301 - Fondi perequativi da Amministrazioni Centrali	0,00	0,00	0,00	0,00	0,00
10302	Tipologia 302 - Fondi perequativi dalla Regione o Provincia autonoma	0,00	0,00	0,00	0,00	0,00
<b>10000</b>	<b>Totale TITOLO 1</b>	<b>0,00</b>	<b>0,00</b>	<b>0,00</b>	<b>0,00</b>	<b>0,00</b>
<b>TITOLO 2 Trasferimenti correnti</b>						
20101	Tipologia 101 - Trasferimenti correnti da Amministrazioni pubbliche	1.078.802,52	0,00	1.078.802,52	0,00	0,00
20102	Tipologia 102 - Trasferimenti correnti da Famiglie	0,00	0,00	0,00	0,00	0,00
20103	Tipologia 103 - Trasferimenti correnti da Imprese	0,00	0,00	0,00	0,00	0,00
20104	Tipologia 104 - Trasferimenti correnti da Istituzioni Sociali Private	0,00	0,00	0,00	0,00	0,00
20105	Tipologia 105 - Trasferimenti correnti dall'Unione Europea e dal Resto del Mondo	0,00	0,00	0,00	0,00	0,00
<b>20000</b>	<b>Totale TITOLO 2</b>	<b>1.078.802,52</b>	<b>0,00</b>	<b>1.078.802,52</b>	<b>0,00</b>	<b>0,00</b>
<b>TITOLO 3 Entrate extratributarie</b>						
30100	Tipologia 100 - Vendita di beni e servizi e proventi derivanti dalla gestione dei beni	0,00	0,00	0,00	0,00	0,00
30200	Tipologia 200 - Proventi derivanti dall'attività di controllo e repressione delle irregolarità e degli illeciti	0,00	0,00	0,00	0,00	0,00
30300	Tipologia 300 - Interessi attivi	0,00	0,00	0,00	0,00	0,00
30400	Tipologia 400 - Altre entrate da redditi da capitale	0,00	0,00	0,00	0,00	0,00
30500	Tipologia 500 - Rimborsi e altre entrate correnti	0,00	0,00	0,00	0,00	0,00
<b>30000</b>	<b>Totale TITOLO 3</b>	<b>0,00</b>	<b>0,00</b>	<b>0,00</b>	<b>0,00</b>	<b>0,00</b>
<b>TITOLO 4 Entrate in conto capitale</b>						
40100	Tipologia 100 - Tributi in conto capitale	0,00	0,00	0,00	0,00	0,00
40200	Tipologia 200 - Contributi agli investimenti	0,00	0,00	0,00	0,00	0,00

**ACCERTAMENTI ASSUNTI NELL'ESERCIZIO 2019 E NEGLI ESERCIZI PRECEDENTI IMPUTATI ALL'ANNO SUCCESSIVO CUI SI RIFERISCE IL RENDICONTO E SEGUENTI**

TITOLO E TIPOLOGIA DI ENTRATA		Anno successivo a quello cui si riferisce il rendiconto		Secondo anno successivo a quello cui si riferisce il rendiconto		Anni successivi
		Previsioni di competenza del bilancio pluriennale	Accertamenti	Previsioni di competenza del bilancio pluriennale	Accertamenti	Accertamenti
40300	Tipologia 300 - Altri trasferimenti in conto capitale	0,00	0,00	0,00	0,00	0,00
40400	Tipologia 400 - Entrate da alienazione di beni materiali e immateriali	0,00	0,00	0,00	0,00	0,00
40500	Tipologia 500 - Altre entrate in conto capitale	0,00	0,00	0,00	0,00	0,00
<b>40000</b>	<b>Totale TITOLO 4</b>	0,00	0,00	0,00	0,00	0,00
<b>TITOLO 5 Entrate da riduzione di attività finanziarie</b>						
50100	Tipologia 100 - Alienazione di attività finanziarie	0,00	0,00	0,00	0,00	0,00
50200	Tipologia 200 - Riscossione crediti di breve termine	0,00	0,00	0,00	0,00	0,00
50300	Tipologia 300 - Riscossione crediti di medio-lungo termine	0,00	0,00	0,00	0,00	0,00
50400	Tipologia 400 - Altre entrate per riduzione di attività finanziarie	0,00	0,00	0,00	0,00	0,00
<b>50000</b>	<b>Totale TITOLO 5</b>	0,00	0,00	0,00	0,00	0,00
<b>TITOLO 6 Accensione Prestiti</b>						
60100	Tipologia 100 - Emissione di titoli obbligazionari	0,00	0,00	0,00	0,00	0,00
60200	Tipologia 200 - Accensione prestiti a breve termine	0,00	0,00	0,00	0,00	0,00
60300	Tipologia 300 - Accensione mutui e altri finanziamenti a medio lungo termine	0,00	0,00	0,00	0,00	0,00
60400	Tipologia 400 - Altre forme di indebitamento	0,00	0,00	0,00	0,00	0,00
<b>60000</b>	<b>Totale TITOLO 6</b>	0,00	0,00	0,00	0,00	0,00
<b>TITOLO 9 Entrate per conto terzi e partite di giro</b>						
90100	Tipologia 100 - Entrate per partite di giro	364.836,80	0,00	364.836,80	0,00	0,00
90200	Tipologia 200 - Entrate per conto terzi	0,00	0,00	0,00	0,00	0,00
<b>90000</b>	<b>Totale TITOLO 9</b>	364.836,80	0,00	364.836,80	0,00	0,00
<b>TOTALE ACCERTAMENTI</b>		<b>1.443.639,32</b>	<b>0,00</b>	<b>1.443.639,32</b>	<b>0,00</b>	<b>0,00</b>

**IMPEGNI ASSUNTI NELL'ESERCIZIO 2019 E NEGLI ESERCIZI PRECEDENTI IMPUTATI ALL'ANNO SUCCESSIVO CUI SI RIFERISCE IL RENDICONTO E SEGUENTI**

TITOLO E MACROAGGREGATI DI SPESA		Anno successivo a quello cui si riferisce il rendiconto		Secondo anno successivo a quello cui si riferisce il rendiconto		Anni successivi
		Previsioni di competenza del bilancio pluriennale	Impegni	Previsioni di competenza del bilancio pluriennale	Impegni	Impegni
	<b>TITOLO 1 - Spese correnti</b>					
101	Redditi da lavoro dipendente	601.407,49	42.861,83	558.545,66	0,00	0,00
103	Acquisto di beni e servizi	408.667,65	94.054,37	405.167,65	18.293,83	0,00
110	Altre spese correnti	58.701,61	0,00	62.201,61	0,00	0,00
<b>100</b>	<b>Totale TITOLO 1</b>	<b>1.068.776,75</b>	<b>136.916,20</b>	<b>1.025.914,92</b>	<b>18.293,83</b>	<b>0,00</b>
	<b>TITOLO 2 - Spese in conto capitale</b>					
202	Investimenti fissi lordi e acquisto di terreni	93.887,60	83.000,00	10.887,60	0,00	0,00
203	Contributi agli investimenti	0,00	0,00	0,00	0,00	0,00
205	Altre spese in conto capitale	0,00	0,00	0,00	0,00	0,00
<b>200</b>	<b>Totale TITOLO 2</b>	<b>93.887,60</b>	<b>83.000,00</b>	<b>10.887,60</b>	<b>0,00</b>	<b>0,00</b>
	<b>TITOLO 7 - Uscite per conto terzi e partite di giro</b>					
701	Uscite per partite di giro	364.836,80	0,00	364.836,80	0,00	0,00
702	Uscite per conto terzi	0,00	0,00	0,00	0,00	0,00
<b>700</b>	<b>Totale TITOLO 7</b>	<b>364.836,80</b>	<b>0,00</b>	<b>364.836,80</b>	<b>0,00</b>	<b>0,00</b>
<b>TOTALE IMPEGNI</b>		<b>1.527.501,15</b>	<b>219.916,20</b>	<b>1.401.639,32</b>	<b>18.293,83</b>	<b>0,00</b>

**Autorita' per il Serv.di Gest.Integ.Rifiuti Urbani**

**ELENCO RESIDUI DA RIPORTARE AL TERMINE DELL'ANNO**

**2019**

**ENTRATE**



Titolo	2	Trasferimenti correnti	Anno Residuo	Importo Residuo
2o Livello	1	Trasferimenti correnti		
3o Livello	1	Trasferimenti correnti da Amministrazioni pubbliche		
			2012	7.932,80
			2013	1.897,50
			2014	2.070,86
			2015	9.423,57
			2016	12.366,14
			2017	44.111,97
			2018	33.908,87
			2019	522.685,83
			<b>TOTALE</b>	<b>634.397,54</b>
Titolo	4	Entrate in conto capitale	Anno Residuo	Importo Residuo
2o Livello	3	Altri trasferimenti in conto capitale		
3o Livello	1	Trasferimenti in conto capitale per assunzione di debiti dell'amministrazione da parte di amministrazioni pubbliche		
			2012	828.657,57
			2013	283.071,25
			2019	3.515.859,52
			<b>TOTALE</b>	<b>4.627.588,34</b>
<b>TOTALE GENERALE - (RIEPILOGO FINALE)</b>			<b>RESIDUO</b>	<b>5.261.985,88</b>

**Autorita' per il Serv.di Gest.Integ.Rifiuti Urbani**

**ELENCO RESIDUI DA RIPORTARE AL TERMINE DELL'ANNO**

**2019**

**USCITE**

Missione			Anno Residuo	Importo Residuo
1	Servizi istituzionali, generali e di gestione			
1	Organi istituzionali			
1	Spese correnti			
			2018	1.412,36
			2019	7.546,71
			<b>TOTALE</b>	<b>8.959,07</b>
9	Sviluppo sostenibile e tutela del territorio e dell'ambiente			
3	Rifiuti			
1	Spese correnti			
			2012	1.481,37
			2013	10.166,67
			2015	29.146,39
			2016	17.997,80
			2017	13.435,22
			2018	34.778,96
			2019	293.534,68
			<b>TOTALE</b>	<b>400.541,09</b>
9	Sviluppo sostenibile e tutela del territorio e dell'ambiente			
3	Rifiuti			
2	Spese in conto capitale			
			2015	1.573,80
			2019	483.921,21
			<b>TOTALE</b>	<b>485.495,01</b>
18	Relazioni con le altre autonomie territoriali e locali			
1	Relazioni finanziarie con le altre autonomie territoriali			
1	Spese correnti			
			2012	148.916,23
			2019	552,70
			<b>TOTALE</b>	<b>149.468,93</b>
18	Relazioni con le altre autonomie territoriali e locali			
1	Relazioni finanziarie con le altre autonomie territoriali			
2	Spese in conto capitale			
			2012	2.142.918,87
			2013	214.547,31
			2015	206.991,63
			2018	5.600,00
			2019	4.883.608,89
			<b>TOTALE</b>	<b>7.453.666,70</b>
99	Servizi per conto terzi			
1	Servizi per conto terzi e Partite di giro			
7	Uscite per conto terzi e partite di giro			
			2019	1.628,64
			<b>TOTALE</b>	<b>1.628,64</b>

			RESIDUO	
<b>TOTALE GENERALE - (RIEPILOGO FINALE)</b>				<b>8.499.759,44</b>

<b>Ente Codice</b>	027914921
<b>Ente Descrizione</b>	AUTORITA' PER IL SERVIZIO DI GESTIONE INTEGRATA DEI RIFIUTI URBANI TOSCANA SUD
<b>Categoria</b>	Comunita' montane - Comunita' isolate - Altri enti locali
<b>Sotto Categoria</b>	SVILUPPO SOST. TUTELA DEL TERRIT. AMBIENTE
<b>Periodo</b>	ANNUALE 2019
<b>Prospetto</b>	INCASSI
<b>Tipo Report</b>	Semplice
<b>Data ultimo aggiornamento</b>	20-feb-2020
<b>Data stampa</b>	28-feb-2020
<b>Importi in EURO</b>	

## 027914921 - AUTORITA' PER IL SERVIZIO DI GESTIONE INTEGRATA DEI RIFIUTI URBANI TOSCANA SUD

		Importo nel periodo	Importo a tutto il periodo
<b>2.00.00.00.000</b>	<b>Trasferimenti correnti</b>	<b>1.370.589,19</b>	<b>1.370.589,19</b>
<b>2.01.00.00.000</b>	<b>Trasferimenti correnti</b>	<b>1.370.589,19</b>	<b>1.370.589,19</b>
<b>2.01.01.00.000</b>	<b>Trasferimenti correnti da Amministrazioni pubbliche</b>	<b>1.370.589,19</b>	<b>1.370.589,19</b>
2.01.01.02.003	Trasferimenti correnti da Comuni	1.370.589,19	1.370.589,19
<b>3.00.00.00.000</b>	<b>Entrate extratributarie</b>	<b>8.763,11</b>	<b>8.763,11</b>
<b>3.03.00.00.000</b>	<b>Interessi attivi</b>	<b>0,01</b>	<b>0,01</b>
<b>3.03.03.00.000</b>	<b>Altri interessi attivi</b>	<b>0,01</b>	<b>0,01</b>
3.03.03.03.001	Interessi attivi da conti della tesoreria dello Stato o di altre Amministrazioni pubbliche	0,01	0,01
<b>3.05.00.00.000</b>	<b>Rimborsi e altre entrate correnti</b>	<b>8.763,10</b>	<b>8.763,10</b>
<b>3.05.02.00.000</b>	<b>Rimborsi in entrata</b>	<b>8.763,10</b>	<b>8.763,10</b>
3.05.02.01.001	Rimborsi ricevuti per spese di personale (comando, distacco, fuori ruolo, convenzioni, ecc.)	8.763,10	8.763,10
<b>9.00.00.00.000</b>	<b>Entrate per conto terzi e partite di giro</b>	<b>205.990,54</b>	<b>205.990,54</b>
<b>9.01.00.00.000</b>	<b>Entrate per partite di giro</b>	<b>205.567,87</b>	<b>205.567,87</b>
<b>9.01.01.00.000</b>	<b>Altre ritenute</b>	<b>29.128,83</b>	<b>29.128,83</b>
9.01.01.02.001	Ritenute per scissione contabile IVA (split payment)	29.128,83	29.128,83
<b>9.01.02.00.000</b>	<b>Ritenute su redditi da lavoro dipendente</b>	<b>157.289,01</b>	<b>157.289,01</b>
9.01.02.01.001	Ritenute erariali su redditi da lavoro dipendente per conto terzi	106.062,36	106.062,36
9.01.02.02.001	Ritenute previdenziali e assistenziali su redditi da lavoro dipendente per conto terzi	49.991,35	49.991,35
9.01.02.99.999	Altre ritenute al personale dipendente per conto di terzi	1.235,30	1.235,30
<b>9.01.03.00.000</b>	<b>Ritenute su redditi da lavoro autonomo</b>	<b>18.150,03</b>	<b>18.150,03</b>
9.01.03.01.001	Ritenute erariali su redditi da lavoro autonomo per conto terzi	18.150,03	18.150,03
<b>9.01.99.00.000</b>	<b>Altre entrate per partite di giro</b>	<b>1.000,00</b>	<b>1.000,00</b>
9.01.99.03.001	Rimborso di fondi economici e carte aziendali	1.000,00	1.000,00
<b>9.02.00.00.000</b>	<b>Entrate per conto terzi</b>	<b>422,67</b>	<b>422,67</b>
<b>9.02.01.00.000</b>	<b>Rimborsi per acquisto di beni e servizi per conto terzi</b>	<b>422,67</b>	<b>422,67</b>
9.02.01.02.001	Rimborso per acquisto di servizi per conto di terzi	422,67	422,67
<b>Entrate da regolarizzare</b>		<b>0,00</b>	<b>0,00</b>
0.00.0 0.99.9 99	ALTRI INCASSI DA REGOLARIZZARE (riscossioni codificate dal tesoriere)	0,00	0,00
<b>TOTALE INCASSI</b>		<b>1.585.342,84</b>	<b>1.585.342,84</b>

<b>Ente Codice</b>	027914921
<b>Ente Descrizione</b>	AUTORITA' PER IL SERVIZIO DI GESTIONE INTEGRATA DEI RIFIUTI URBANI TOSCANA SUD
<b>Categoria</b>	Comunita' montane - Comunita' isolate - Altri enti locali
<b>Sotto Categoria</b>	SVILUPPO SOST. TUTELA DEL TERRIT. AMBIENTE
<b>Periodo</b>	ANNUALE 2019
<b>Prospetto</b>	PAGAMENTI
<b>Tipo Report</b>	Semplice
<b>Data ultimo aggiornamento</b>	20-feb-2020
<b>Data stampa</b>	28-feb-2020
<b>Importi in EURO</b>	

## 027914921 - AUTORITA' PER IL SERVIZIO DI GESTIONE INTEGRATA DEI RIFIUTI URBANI TOSCANA SUD

		Importo nel periodo	Importo a tutto il periodo
<b>1.00.00.00.000 Spese correnti</b>		<b>1.047.541,47</b>	<b>1.047.541,47</b>
<b>1.01.00.00.000 Redditi da lavoro dipendente</b>		<b>579.089,25</b>	<b>579.089,25</b>
<b>1.01.01.00.000 Retribuzioni lorde</b>		<b>432.426,31</b>	<b>432.426,31</b>
1.01.01.01.002	Voci stipendiali corrisposte al personale a tempo indeterminato	208.660,18	208.660,18
1.01.01.01.004	Indennita' ed altri compensi, esclusi i rimborsi spesa per missione, corrisposti al personale a tempo indeterminato	79.979,44	79.979,44
1.01.01.01.006	Voci stipendiali corrisposte al personale a tempo determinato	40.073,52	40.073,52
1.01.01.01.008	Indennita' ed altri compensi, esclusi i rimborsi spesa documentati per missione, corrisposti al personale a tempo determinato	98.395,82	98.395,82
1.01.01.02.002	Buoni pasto	5.317,35	5.317,35
<b>1.01.02.00.000 Contributi sociali a carico dell'ente</b>		<b>146.662,94</b>	<b>146.662,94</b>
1.01.02.01.001	Contributi obbligatori per il personale	119.692,38	119.692,38
1.01.02.01.003	Contributi per Indennita' di fine rapporto erogata tramite INPS	25.562,22	25.562,22
1.01.02.01.999	Altri contributi sociali effettivi n.a.c.	463,22	463,22
1.01.02.02.001	Assegni familiari	945,12	945,12
<b>1.02.00.00.000 Imposte e tasse a carico dell'ente</b>		<b>43.626,07</b>	<b>43.626,07</b>
<b>1.02.01.00.000 Imposte, tasse e proventi assimilati a carico dell'ente</b>		<b>43.626,07</b>	<b>43.626,07</b>
1.02.01.01.001	Imposta regionale sulle attivita' produttive (IRAP)	41.767,07	41.767,07
1.02.01.06.001	Tassa e/o tariffa smaltimento rifiuti solidi urbani	1.859,00	1.859,00
<b>1.03.00.00.000 Acquisto di beni e servizi</b>		<b>334.162,66</b>	<b>334.162,66</b>
<b>1.03.01.00.000 Acquisto di beni</b>		<b>6.610,48</b>	<b>6.610,48</b>
1.03.01.02.001	Carta, cancelleria e stampati	1.695,82	1.695,82
1.03.01.02.002	Carburanti, combustibili e lubrificanti	2.295,22	2.295,22
1.03.01.02.006	Materiale informatico	356,08	356,08
1.03.01.02.009	Beni per attivita' di rappresentanza	2.263,36	2.263,36
<b>1.03.02.00.000 Acquisto di servizi</b>		<b>327.552,18</b>	<b>327.552,18</b>
1.03.02.01.002	Organi istituzionali dell'amministrazione - Rimborsi	619,30	619,30
1.03.02.01.008	Compensi agli organi istituzionali di revisione, di controllo ed altri incarichi istituzionali dell'amministrazione	17.386,92	17.386,92
1.03.02.02.001	Rimborso per viaggio e trasloco	8.261,46	8.261,46
1.03.02.04.004	Acquisto di servizi per formazione obbligatoria	2.161,30	2.161,30
1.03.02.04.999	Acquisto di servizi per altre spese per formazione e addestramento n.a.c.	1.248,00	1.248,00
1.03.02.05.001	Telefonia fissa	1.559,19	1.559,19
1.03.02.05.002	Telefonia mobile	1.405,86	1.405,86
1.03.02.05.003	Accesso a banche dati e a pubblicazioni on line	1.155,75	1.155,75
1.03.02.05.004	Energia elettrica	1.466,97	1.466,97
1.03.02.05.006	Gas	2.742,12	2.742,12
1.03.02.05.007	Spese di condominio	2.375,51	2.375,51
1.03.02.05.999	Utenze e canoni per altri servizi n.a.c.	2.104,56	2.104,56
1.03.02.07.001	Locazione di beni immobili	66.953,83	66.953,83
1.03.02.07.006	Licenze d'uso per software	3.389,46	3.389,46
1.03.02.07.008	Noleggi di impianti e macchinari	2.050,76	2.050,76
1.03.02.08.001	Leasing operativo di mezzi di trasporto	4.637,64	4.637,64

## 027914921 - AUTORITA' PER IL SERVIZIO DI GESTIONE INTEGRATA DEI RIFIUTI URBANI TOSCANA SUD

		Importo nel periodo	Importo a tutto il periodo
1.03.02.09.004	Manutenzione ordinaria e riparazioni di impianti e macchinari	509,28	509,28
1.03.02.09.006	Manutenzione ordinaria e riparazioni di macchine per ufficio	175,68	175,68
1.03.02.10.001	Incarichi libero professionali di studi, ricerca e consulenza	19.283,24	19.283,24
1.03.02.10.002	Esperti per commissioni, comitati e consigli	300,00	300,00
1.03.02.11.006	Patrocinio legale	62.423,33	62.423,33
1.03.02.11.008	Prestazioni di natura contabile, tributaria e del lavoro	15.476,78	15.476,78
1.03.02.11.999	Altre prestazioni professionali e specialistiche n.a.c.	26.905,88	26.905,88
1.03.02.12.003	Collaborazioni coordinate e a progetto	45.641,40	45.641,40
1.03.02.13.001	Servizi di sorveglianza, custodia e accoglienza	1.317,60	1.317,60
1.03.02.13.002	Servizi di pulizia e lavanderia	8.525,33	8.525,33
1.03.02.16.002	Spese postali	61,35	61,35
1.03.02.16.999	Altre spese per servizi amministrativi	3.191,38	3.191,38
1.03.02.17.001	Commissioni per servizi finanziari	365,00	365,00
1.03.02.17.002	Oneri per servizio di tesoreria	976,00	976,00
1.03.02.19.001	Gestione e manutenzione applicazioni	9.997,90	9.997,90
1.03.02.19.004	Servizi di rete per trasmissione dati e VoIP e relativa manutenzione	7.943,40	7.943,40
1.03.02.99.003	Quote di associazioni	2.500,00	2.500,00
1.03.02.99.999	Altri servizi diversi n.a.c.	2.440,00	2.440,00

**1.04.00.00.000 Trasferimenti correnti** **79.287,22** **79.287,22**

**1.04.01.00.000 Trasferimenti correnti a Amministrazioni Pubbliche** **79.287,22** **79.287,22**

1.04.01.02.003	Trasferimenti correnti a Comuni	79.287,22	79.287,22
----------------	---------------------------------	-----------	-----------

**1.09.00.00.000 Rimborsi e poste correttive delle entrate** **6.070,40** **6.070,40**

**1.09.01.00.000 Rimborsi per spese di personale (comando, distacco, fuori ruolo, convenzioni, ecc.)** **6.070,40** **6.070,40**

1.09.01.01.001	Rimborsi per spese di personale (comando, distacco, fuori ruolo, convenzioni, ecc.)	6.070,40	6.070,40
----------------	---	----------	----------

**1.10.00.00.000 Altre spese correnti** **5.305,87** **5.305,87**

**1.10.04.00.000 Premi di assicurazione** **5.305,87** **5.305,87**

1.10.04.01.001	Premi di assicurazione su beni mobili	5.305,87	5.305,87
----------------	---------------------------------------	----------	----------

**2.00.00.00.000 Spese in conto capitale** **1.304.631,92** **1.304.631,92**

**2.02.00.00.000 Investimenti fissi lordi e acquisto di terreni** **60.467,91** **60.467,91**

**2.02.01.00.000 Beni materiali** **60.467,91** **60.467,91**

2.02.01.03.001	Mobili e arredi per ufficio	10.467,91	10.467,91
2.02.01.09.999	Beni immobili n.a.c.	50.000,00	50.000,00

**2.03.00.00.000 Contributi agli investimenti** **751.324,00** **751.324,00**

**2.03.03.00.000 Contributi agli investimenti a Imprese** **751.324,00** **751.324,00**

2.03.03.03.999	Contributi agli investimenti a altre Imprese	751.324,00	751.324,00
----------------	--	------------	------------

**2.04.00.00.000 Altri trasferimenti in conto capitale** **492.840,01** **492.840,01**



## 027914921 - AUTORITA' PER IL SERVIZIO DI GESTIONE INTEGRATA DEI RIFIUTI URBANI TOSCANA SUD

		Importo nel periodo	Importo a tutto il periodo
<b>2.04.21.00.000 Altri trasferimenti in conto capitale n.a.c. ad Amministrazioni pubbliche</b>		<b>492.840,01</b>	<b>492.840,01</b>
2.04.21.02.003	Altri trasferimenti in conto capitale n.a.c. a Comuni	177.560,47	177.560,47
2.04.21.02.999	Altri trasferimenti in conto capitale n.a.c. a altre Amministrazioni Locali n.a.c.	315.279,54	315.279,54
<b>7.00.00.00.000 Uscite per conto terzi e partite di giro</b>		<b>223.114,25</b>	<b>223.114,25</b>
<b>7.01.00.00.000 Uscite per partite di giro</b>		<b>223.114,25</b>	<b>223.114,25</b>
<b>7.01.01.00.000 Versamenti di altre ritenute</b>		<b>49.227,86</b>	<b>49.227,86</b>
7.01.01.02.001	Versamento delle ritenute per scissione contabile IVA (split payment)	29.128,83	29.128,83
7.01.01.99.999	Versamento di altre ritenute n.a.c.	20.099,03	20.099,03
<b>7.01.02.00.000 Versamenti di ritenute su Redditi da lavoro dipendente</b>		<b>172.886,39</b>	<b>172.886,39</b>
7.01.02.01.001	Versamenti di ritenute erariali su Redditi da lavoro dipendente riscosse per conto terzi	117.390,10	117.390,10
7.01.02.02.001	Versamenti di ritenute previdenziali e assistenziali su Redditi da lavoro dipendente riscosse per conto terzi	54.680,22	54.680,22
7.01.02.99.999	Altri versamenti di ritenute al personale dipendente per conto di terzi	816,07	816,07
<b>7.01.99.00.000 Altre uscite per partite di giro</b>		<b>1.000,00</b>	<b>1.000,00</b>
7.01.99.03.001	Costituzione fondi economici e carte aziendali	1.000,00	1.000,00
<b>Pagamenti da regolarizzare</b>		<b>0,00</b>	<b>0,00</b>
0.00.0 0.99.9 99	ALTRI PAGAMENTI DA REGOLARIZZARE (pagamenti codificati dal tesoriere)	0,00	0,00
<b>TOTALE PAGAMENTI</b>		<b>2.575.287,64</b>	<b>2.575.287,64</b>

**ALLEGATO B**

Il presente allegato riguarda, per ciascuna tipologia di ente locale, la struttura e le modalità di compilazione della tabella contenente i parametri obiettivi di riscontro della situazione di deficitarietà strutturale, da allegare, secondo quanto stabilito dal Tuel, al bilancio di previsione (art. 172, c.1, lett. d), al rendiconto della gestione (art. 227, c. 5, lett. b) ed al certificato al rendiconto (art. 228, c. 5)

**B3. TABELLA DEI PARAMETRI OBIETTIVI PER LE COMUNITA' MONTANE AI FINI  
DELL'ACCERTAMENTO DELLA CONDIZIONE DI ENTE STRUTTURALMENTE DEFICITARIO**

Autorita' per il Serv.di Gest.Integ.	Prov.	SI
--------------------------------------	-------	----

		Barrare la condizione che ricorre	
P1	Indicatore 1.1 (Incidenza spese rigide - ripiano disavanzo, personale e debito - su entrate correnti) maggiore del 60%	<input type="checkbox"/> Si	<input checked="" type="checkbox"/> No
P2	Indicatore 2.8 (Incidenza degli incassi delle entrate proprie sulle previsioni definitive di parte corrente) minore del 20%	<input checked="" type="checkbox"/> Si	<input type="checkbox"/> No
P3	Indicatore 3.2 (Anticipazioni chiuse solo contabilmente) maggiore di 0	<input type="checkbox"/> Si	<input checked="" type="checkbox"/> No
P4	Indicatore 10.3 (Sostenibilità debiti finanziari) maggiore del 14%	<input type="checkbox"/> Si	<input checked="" type="checkbox"/> No
P5	Indicatore 12.4 (Sostenibilità disavanzo effettivamente a carico dell'esercizio) maggiore dell'1,20%	<input type="checkbox"/> Si	<input checked="" type="checkbox"/> No
P6	Indicatore 13.1 (Debiti riconosciuti e finanziati) maggiore dell'1%	<input type="checkbox"/> Si	<input checked="" type="checkbox"/> No
P7	[Indicatore 13.2 (Debiti in corso di riconoscimento) + Indicatore 13.3 (Debiti riconosciuti e in corso di finanziamento)] maggiore dello 0,60%	<input type="checkbox"/> Si	<input checked="" type="checkbox"/> No
P8	Indicatore concernente l'effettiva capacità di riscossione (riferito al totale delle entrate) minore del 54%	<input checked="" type="checkbox"/> Si	<input type="checkbox"/> No

Gli enti locali che presentano almeno la metà dei parametri deficitari (la condizione "SI" identifica il parametro deficitario) sono strutturalmente deficitari ai sensi dell'articolo 242, comma 1, Tuel.

Sulla base dei parametri suindicati l'ente è da considerarsi in condizioni strutturalmente deficitarie	<input type="checkbox"/> Si	<input checked="" type="checkbox"/> No
--	-----------------------------	--

## Piano degli indicatori di bilancio degli organismi e degli enti strumentali degli enti locali

ALLEGATO 4

### Indicatori sintetici Rendiconto esercizio 2019

TIPOLOGIA INDICATORE	DEFINIZIONE	VALORE INDICATORE 2019 (percentuale)
<b>1 Rigidità strutturale di bilancio</b>		
1.1 Incidenza spese rigide (ripiano disavanzo, personale e debito) su entrate correnti	[ripiano disavanzo a carico dell'esercizio + Impegni (Macroaggregati 1.1 "Redditi di lavoro dipendente" + pdc 1.02.01.01.000 "IRAP"– FPV entrata concernente il Macroaggregato 1.1 + FPV personale in uscita 1.1 + 1.7 "Interessi passivi" + Titolo 4 Rimborso prestiti)] / (Accertamenti primi tre titoli Entrate )	<b>51,94 %</b>
<b>2 Entrate correnti</b>		
2.1 Incidenza degli accertamenti di parte corrente sulle previsioni iniziali di parte corrente	Totale accertamenti primi tre titoli di entrata dei primi tre titoli delle Entrate / Stanziamenti iniziali di competenza	<b>103,38 %</b>
2.2 Incidenza degli accertamenti di parte corrente sulle previsioni definitive di parte corrente	Totale accertamenti primi tre titoli di entrata dei primi tre titoli delle Entrate / Stanziamenti definitivi di competenza	<b>102,54 %</b>
2.3 Incidenza degli accertamenti delle entrate proprie sulle previsioni iniziali di parte corrente	Totale accertamenti (pdc E.1.01.00.00.000 "Tributi" – "Compartecipazioni di tributi" E.1.01.04.00.000 + E.3.00.00.00.000 "Entrate extratributarie") / Stanziamenti iniziali di competenza dei primi tre titoli delle Entrate	<b>0,81 %</b>
2.4 Incidenza degli accertamenti delle entrate proprie sulle previsioni definitive di parte corrente	Totale accertamenti (pdc E.1.01.00.00.000 "Tributi" – "Compartecipazioni di tributi" E.1.01.04.00.000 + E.3.00.00.00.000 "Entrate extratributarie") / Stanziamenti definitivi di competenza dei primi tre titoli delle Entrate	<b>0,81 %</b>
2.5 Incidenza degli incassi correnti sulle previsioni iniziali di parte corrente	Totale incassi c/competenza e c/residui dei primi tre titoli di entrata / Stanziamenti iniziali di cassa dei primi tre titoli delle Entrate	<b>62,48 %</b>
2.6 Incidenza degli incassi correnti sulle previsioni definitive di parte corrente	Totale incassi c/competenza e c/residui primi tre titoli di entrata / Stanziamenti definitivi di cassa dei primi tre titoli delle Entrate	<b>68,49 %</b>
2.7 Incidenza degli incassi delle entrate proprie sulle previsioni iniziali di parte corrente	Totale incassi c/competenza e c/residui (pdc E.1.01.00.00.000 "Tributi" – "Compartecipazioni di tributi" E.1.01.04.00.000 + E.3.00.00.00.000 "Entrate extratributarie") / Stanziamenti iniziali di cassa dei primi tre titoli delle Entrate	<b>0,40 %</b>
2.8 Incidenza degli incassi delle entrate proprie sulle previsioni definitive di parte corrente	Totale incassi c/competenza e c/residui (pdc E.1.01.00.00.000 "Tributi" – "Compartecipazioni di tributi" E.1.01.04.00.000 + E.3.00.00.00.000 "Entrate extratributarie") / Stanziamenti definitivi di cassa dei primi tre titoli delle Entrate	<b>0,44 %</b>

## Piano degli indicatori di bilancio degli organismi e degli enti strumentali degli enti locali

### Indicatori sintetici Rendiconto esercizio 2019

TIPOLOGIA INDICATORE	DEFINIZIONE	VALORE INDICATORE 2019 (percentuale)	
<b>3 Anticipazioni dell'Istituto tesoriere</b>			
3.1	Utilizzo medio Anticipazioni di tesoreria	Sommatoria degli utilizzi giornalieri delle anticipazioni nell'esercizio / (365 x max previsto dalla norma)	0,00 %
3.2	Anticipazione chiuse solo contabilmente	Anticipazione di tesoreria all'inizio dell'esercizio successivo / max previsto dalla norma	0,00 %
<b>4 Spese di personale</b>			
4.1	Incidenza della spesa di personale sulla spesa corrente	Impegni (Macroaggregato 1.1 "Redditi di lavoro dipendente" + pdc 1.02.01.01.000 "IRAP" + FPV personale in uscita 1.1 – FPV personale in entrata concernente il Macroaggregato 1.1) / (Impegni Spesa corrente – FCDE corrente + FPV concernente il Macroaggregato 1.1 – FPV di entrata concernente il Macroaggregato 1.1)	53,88 %
4.2	Incidenza del salario accessorio ed incentivante rispetto al totale della spesa di personale Indica il peso delle componenti afferenti la contrattazione decentrata dell'ente rispetto al totale dei redditi da lavoro	Impegni (pdc 1.01.01.004 + 1.01.01.008 "indennità e altri compensi al personale a tempo indeterminato e determinato"+ pdc 1.01.01.003 + 1.01.01.007 "straordinario al personale a tempo indeterminato e determinato" + FPV in uscita concernente il Macroaggregato 1.1 – FPV di entrata concernente il Macroaggregato 1.1) / Impegni (Macroaggregato 1.1 "Redditi di lavoro dipendente" + pdc U.1.02.01.01.000 "IRAP" + FPV in uscita concernente il Macroaggregato 1.1 – FPV in entrata concernente il Macroaggregato 1.1)	17,00 %
4.3	Incidenza spesa personale flessibile rispetto al totale della spesa di personale Indica come gli enti soddisfano le proprie esigenze di risorse umane, mixando le varie alternative contrattuali più rigide (personale dipendente) o meno rigide (forme di lavoro flessibile)	Impegni (pdc U.1.03.02.010.000 "Consulenze" + pdc U.1.03.02.12.000 "lavoro flessibile/LSU/Lavoro interinale" + pdc U.1.03.02.11.000 "Prestazioni professionali e specialistiche") / Impegni (Macroaggregato 1.1 "Redditi di lavoro dipendente" + pdc U.1.02.01.01.000 "IRAP" + FPV in uscita concernente il Macroaggregato 1.1 – FPV in entrata concernente il Macroaggregato 1.1)	49,49 %
<b>5 Interessi passivi</b>			
5.1	Incidenza degli interessi passivi sulle entrate correnti	Impegni Macroaggregato 1.7 "Interessi passivi" / Accertamenti primi tre titoli delle Entrate ("Entrate correnti")	0,00 %

## Piano degli indicatori di bilancio degli organismi e degli enti strumentali degli enti locali

### Indicatori sintetici Rendiconto esercizio 2019

TIPOLOGIA INDICATORE	DEFINIZIONE	VALORE INDICATORE 2019 (percentuale)	
5.2	Incidenza degli interessi passivi sulle anticipazioni sul totale della spesa per interessi passivi	Impegni voce del pdc U.1.07.06.04.000 "Interessi passivi su anticipazioni di tesoreria" / Impegni Macroaggregato 1.7 "Interessi passivi"	<i>0,00 %</i>
5.3	Incidenza interessi di mora sul totale della spesa per interessi passivi	Impegni voce del pdc U.1.07.06.02.000 "Interessi di mora" / Impegni Macroaggregato 1.7 "Interessi passivi"	<i>0,00 %</i>
<b>6 Investimenti</b>			
6.1	Incidenza investimenti sul totale della spesa corrente e in conto capitale	Impegni (Macroaggregato 2.2 "Investimenti fissi lordi e acquisto di terreni" + Macroaggregato 2.3 "Contributi agli investimenti") / totale Impegni Tit. I + II	<i>84,15 %</i>
6.2	Quota investimenti complessivi finanziati dal risparmio corrente	Margine corrente di competenza/[Impegni + relativi FPV (Macroaggregato 2.2 "Investimenti fissi lordi e acquisto di terreni" + Macroaggregato 2.3 "Contributi agli investimenti")](9)	<i>0,00 %</i>
6.3	Quota investimenti complessivi finanziati dal saldo positivo delle partite finanziarie	Saldo positivo delle partite finanziarie / [Impegni + relativi FPV (Macroaggregato 2.2 "Investimenti fissi lordi e acquisto di terreni" + Macroaggregato 2.3 "Contributi agli investimenti")](9)	<i>0,00 %</i>
6.4	Quota investimenti complessivi finanziati da debito	Accertamenti (Titolo 6"Accensione prestiti" - Categoria 6.02.02 "Anticipazioni" - Categoria 6.03.03 "Accensione prestiti a seguito di escussione di garanzie" - Accensioni di prestiti da rinegozziazioni) / [Impegni + relativi FPV (Macroaggregato 2.2 "Investimenti fissi lordi e acquisto di terreni" + Macroaggregato 2.3 "Contributi agli investimenti")](9)	<i>0,00 %</i>
<b>7 Analisi dei residui</b>			
7.1	Incidenza nuovi residui passivi di parte corrente su stock residui passivi correnti	Totale residui passivi titolo 1 di competenza dell'esercizio / Totale residui passivi titolo 1 al 31 dicembre	<i>53,96 %</i>
7.2	Incidenza nuovi residui passivi in c/capitale su stock residui passivi in conto capitale al 31 dicembre	Totale residui passivi titolo 2 di competenza dell'esercizio/ Totale residui titolo 2 al 31 dicembre	<i>67,61 %</i>
7.3	Incidenza nuovi residui passivi per incremento attività finanziarie su stock residui passivi per incremento attività finanziarie al 31 dicembre	Totale residui passivi titolo 3 di competenza dell'esercizio / Totale residui passivi titolo 3 al 31 dicembre	<i>0,00 %</i>
7.4	Incidenza nuovi residui attivi di parte corrente su stock residui attivi di parte corrente	Totale residui attivi titoli 1,2,3 di competenza dell'esercizio / Totale residui attivi titoli 1, 2 e 3 al 31 dicembre	<i>82,39 %</i>

**Piano degli indicatori di bilancio degli organismi e degli enti strumentali degli enti locali****Indicatori sintetici  
Rendiconto esercizio 2019**

TIPOLOGIA INDICATORE	DEFINIZIONE	VALORE INDICATORE 2019 (percentuale)
7.5 Incidenza nuovi residui attivi in c/capitale su stock residui attivi in c/capitale	Totale residui attivi titolo 4 di competenza dell'esercizio / Totale residui attivi titolo 4 al 31 dicembre	75,98 %

## Piano degli indicatori di bilancio degli organismi e degli enti strumentali degli enti locali

### Indicatori sintetici Rendiconto esercizio 2019

TIPOLOGIA INDICATORE	DEFINIZIONE	VALORE INDICATORE 2019 (percentuale)
7.6 Incidenza nuovi residui attivi per riduzione di attività finanziarie su stock residui attivi per riduzione di attività finanziarie	Totale residui attivi titolo 5 di competenza dell'esercizio / Totale residui attivi titolo 5 al 31 dicembre	<b>0,00 %</b>
<b>8 Smaltimento debiti non finanziari</b>		
8.1 Smaltimento debiti commerciali nati nell'esercizio	Pagamenti di competenza (Macroaggregati 1.3 "Acquisto di beni e servizi" + 2.2 "Investimenti fissi lordi e acquisto di terreni") / Impegni di competenza (Macroaggregati 1.3 "Acquisto di beni e servizi" + 2.2 "Investimenti fissi lordi e acquisto di terreni")	<b>32,55 %</b>
8.2 Smaltimento debiti commerciali nati negli esercizi precedenti	Pagamenti c/residui (Macroaggregati 1.3 "Acquisto di beni e servizi" + 2.2 "Investimenti fissi lordi e acquisto di terreni") / stock residui al 1° gennaio (Macroaggregati 1.3 "Acquisto di beni e servizi" + 2.2 "Investimenti fissi lordi e acquisto di terreni")	<b>47,04 %</b>
8.3 Smaltimento debiti verso altre amministrazioni pubbliche nati nell'esercizio	Pagamenti di competenza [Trasferimenti correnti a Amministrazioni Pubbliche (U.1.04.01.00.000) + Trasferimenti di tributi (U.1.05.00.00.000) + Fondi perequativi (U.1.06.00.00.000) + Contributi agli investimenti a Amministrazioni pubbliche (U.2.03.01.00.000) + Altri trasferimenti in conto capitale (U.2.04.01.00.000 + U.2.04.11.00.000 + U.2.04.16.00.000 + U.2.04.21.00.000)] / Impegni di competenza [Trasferimenti correnti a Amministrazioni Pubbliche (U.1.04.01.00.000) + Trasferimenti di tributi (U.1.05.00.00.000) + Fondi perequativi (U.1.06.00.00.000) + Contributi agli investimenti a Amministrazioni pubbliche (U.2.03.01.00.000) + Altri trasferimenti in conto capitale (U.2.04.01.00.000 + U.2.04.11.00.000 + U.2.04.16.00.000 + U.2.04.21.00.000)]	<b>26,92 %</b>

## Piano degli indicatori di bilancio degli organismi e degli enti strumentali degli enti locali

### Indicatori sintetici Rendiconto esercizio 2019

TIPOLOGIA INDICATORE	DEFINIZIONE	VALORE INDICATORE 2019 (percentuale)
8.4 Smaltimento debiti verso altre amministrazioni pubbliche nati negli esercizi precedenti	Pagamenti in c/residui [Trasferimenti correnti a Amministrazioni Pubbliche (U.1.04.01.00.000) + Trasferimenti di tributi (U.1.05.00.00.000) + Fondi perequativi (U.1.06.00.00.000) + Contributi agli investimenti a Amministrazioni pubbliche (U.2.03.01.00.000) + Altri trasferimenti in conto capitale (U.2.04.01.00.000 + U.2.04.11.00.000 + U.2.04.16.00.000 + U.2.04.21.00.000)] / stock residui al 1° gennaio [Trasferimenti correnti a Amministrazioni Pubbliche (U.1.04.01.00.000) + Trasferimenti di tributi (U.1.05.00.00.000) + Fondi perequativi (U.1.06.00.00.000) + Contributi agli investimenti a Amministrazioni pubbliche (U.2.03.01.00.000) + Altri trasferimenti in conto capitale (U.2.04.01.00.000 + U.2.04.11.00.000 + U.2.04.16.00.000 + U.2.04.21.00.000)]	<b>17,38 %</b>
8.5 Indicatore annuale di tempestività dei pagamenti (di cui al comma 1, dell'articolo 9, DPCM del 22 settembre 2014)	Giorni effettivi intercorrenti tra la data di scadenza della fattura o richiesta equivalente di pagamento e la data di pagamento ai fornitori moltiplicata per l'importo dovuto, rapportata alla somma degli importi pagati nel periodo di riferimento	<b>0,00 %</b>
<b>9 Debiti finanziari</b>		
9.1 Incidenza estinzioni anticipate debiti finanziari	Impegni per estinzioni anticipate / Debito da finanziamento al 31 dicembre anno precedente (2)	<b>0,00 %</b>
9.2 Incidenza estinzioni ordinarie debiti finanziari	(Totale impegni Titolo 4 della spesa – Impegni estinzioni anticipate) / Debito da finanziamento al 31 dicembre anno precedente (2)	<b>0,00 %</b>
9.3 Sostenibilità debiti finanziari	[Impegni (Totale 1.7 "Interessi passivi" – "Interessi di mora" (U.1.07.06.02.000) – "Interessi per anticipazioni prestiti" (U.1.07.06.04.000) + Titolo 4 della spesa – estinzioni anticipate) – (Accertamenti Entrate categoria E.4.02.06.00.000 "Contributi agli investimenti direttamente destinati al rimborso di prestiti da amministrazioni pubbliche") + Trasferimenti in conto capitale per assunzione di debiti dell'amministrazione da parte di amministrazioni pubbliche (E.4.03.01.00.000) + Trasferimenti in conto capitale da parte di amministrazioni pubbliche per cancellazione di debiti dell'amministrazione (E.4.03.04.00.000)] / Accertamenti titoli 1, 2 e 3	<b>***** %</b>



## Piano degli indicatori di bilancio degli organismi e degli enti strumentali degli enti locali

### Indicatori sintetici Rendiconto esercizio 2019

TIPOLOGIA INDICATORE	DEFINIZIONE	VALORE INDICATORE 2019 (percentuale)
<b>10 Composizione dell'avanzo di amministrazione (4)</b>		
10.1	Incidenza quota libera di parte corrente nell'avanzo	Quota libera di parte corrente dell'avanzo/Avanzo di amministrazione (5)
		<b>87,01 %</b>
10.2	Incidenza quota libera in c/capitale nell'avanzo	Quota libera in conto capitale dell'avanzo/Avanzo di amministrazione (6)
		<b>0,00 %</b>
10.3	Incidenza quota accantonata nell'avanzo	Quota accantonata dell'avanzo/Avanzo di amministrazione (7)
		<b>12,99 %</b>
10.4	Incidenza quota vincolata nell'avanzo	Quota vincolata dell'avanzo/Avanzo di amministrazione (8)
		<b>0,00 %</b>
<b>11 Disavanzo di amministrazione</b>		
11.1	Quota disavanzo ripianato nell'esercizio	Disavanzo di amministrazione esercizio precedente – Disavanzo di amministrazione esercizio in corso / Totale Disavanzo esercizio precedente (3)
		<b>0,00 %</b>
11.2	Incremento del disavanzo rispetto all'esercizio precedente	Disavanzo di amministrazione esercizio in corso – Disavanzo di amministrazione esercizio precedente / Totale Disavanzo esercizio precedente (3)
		<b>0,00 %</b>
11.3	Sostenibilità patrimoniale del disavanzo	Totale disavanzo di amministrazione (3) / Patrimonio netto (1)
		<b>0,00 %</b>
11.4	Sostenibilità disavanzo effettivamente a carico dell'esercizio	Disavanzo iscritto in spesa del conto del bilancio / Accertamenti dei titoli 1, 2 e 3 delle entrate
		<b>0,00 %</b>

## Piano degli indicatori di bilancio degli organismi e degli enti strumentali degli enti locali

### Indicatori sintetici Rendiconto esercizio 2019

TIPOLOGIA INDICATORE	DEFINIZIONE	VALORE INDICATORE 2019 (percentuale)
<b>12 Debiti fuori bilancio</b>		
12.1	Debiti riconosciuti e finanziati	Importo Debiti fuori bilancio riconosciuti e finanziati / Totale impegni titolo I e titolo II
		<b>0,00 %</b>
12.2	Debiti in corso di riconoscimento	Importo debiti fuori bilancio in corso di riconoscimento/Totale accertamento entrate dei titoli 1, 2 e 3
		<b>0,00 %</b>
12.3	Debiti riconosciuti e in corso di finanziamento	importo Debiti fuori bilancio riconosciuti e in corso di finanziamento/Totale accertamento entrate dei titoli 1, 2 e 3
		<b>0,00 %</b>
<b>13 Fondo pluriennale vincolato</b>		
13.1	Utilizzo del FPV	(Fondo pluriennale vincolato corrente e capitale iscritto in entrata del bilancio - Quota del fondo pluriennale vincolato corrente e capitale non utilizzata nel corso dell'esercizio e rinviata agli esercizi successivi) / Fondo pluriennale vincolato corrente e capitale iscritto in entrata nel bilancio  <i>(Per il FPV riferirsi ai valori riportati nell'allegato del rendiconto concernente il FPV, totale delle colonne a) e c)</i>
		<b>97,27 %</b>
<b>14 Partite di giro e conto terzi</b>		
14.1	Incidenza partite di giro e conto terzi in entrata	Totale accertamenti Entrate per conto terzi e partite di giro / Totale accertamenti primi tre titoli delle entrate  <i>(al netto delle operazioni riguardanti la gestione della cassa vincolata)</i>
		<b>18,47 %</b>
14.2	Incidenza partite di giro e conto terzi in uscita	Totale impegni Uscite per conto terzi e partite di giro / Totale impegni del titolo I della spesa  <i>(al netto delle operazioni riguardanti la gestione della cassa vincolata)</i>
		<b>17,70 %</b>

- (1) Il Patrimonio Netto è pari alla Lettera A) dello stato patrimoniale passivo. Gli enti locali delle Autonomie speciali che adottano il DLgs 118/2011 a decorrere dal 2016 e gli enti locali con popolazione inferiore a 5.000 abitanti elaborano l'indicatore a decorrere dal 2017.
- (2) Il debito da finanziamento è pari alla Lettera D1 dello stato patrimoniale passivo. Gli enti locali delle Autonomie speciali che adottano il DLgs 118/2011 a decorrere dal 2016 e gli enti locali con popolazione inferiore a 5.000 abitanti elaborano l'indicatore a decorrere dal 2017.
- (3) Indicatore da rappresentare solo in caso di disavanzo di amministrazione. Il disavanzo di amministrazione è pari alla lettera E dell'allegato al rendiconto riguardante il risultato di amministrazione dell'esercizio di riferimento.

## Piano degli indicatori di bilancio degli organismi e degli enti strumentali degli enti locali

### Indicatori sintetici Rendiconto esercizio 2019

TIPOLOGIA INDICATORE	DEFINIZIONE	VALORE INDICATORE 2019 (percentuale)
----------------------	-------------	---

- (4) Da compilare solo se la voce E, dell'allegato al rendiconto concernente il risultato di amministrazione è positivo o pari a 0.
- (5) La quota libera di parte corrente del risultato di amministrazione è pari alla voce E riportata nell'allegato a) al rendiconto. Il risultato di amministrazione è pari alla lettera A del predetto allegato a)
- (6) La quota libera in c/capitale del risultato di amministrazione è pari alla voce D riportata nell'allegato a) al rendiconto. Il risultato di amministrazione è pari alla lettera A riportata nel predetto allegato a).
- (7) La quota accantonata del risultato di amministrazione è pari alla voce B riportata nell'allegato a) al rendiconto. Il risultato di amministrazione è pari alla lettera A del predetto allegato a).
- (8) La quota vincolata del risultato di amministrazione è pari alla voce C riportata nell'allegato a) al rendiconto. Il risultato di amministrazione è pari alla lettera A riportata nel predetto allegato a).
- (9) Indicare al numeratore solo la quota del finanziamento destinata alla copertura di investimenti, e al denominatore escludere gli investimenti che, nell'esercizio, sono finanziati dal FPV.

**Piano degli indicatori di bilancio degli organismi e degli enti strumentali degli enti locali**  
**Indicatori analitici concernenti la composizione delle entrate e l'effettiva capacità di riscossione**  
**Rendiconto esercizio 2019**

Titolo Tipologia	Denominazione	Composizione delle entrate (valori percentuali)			Percentuale riscossione entrate				
		Previsioni iniziali competenza totale previsioni iniziali competenza	Previsioni definitive competenza totale previsioni definitive competenza	Accertamenti / Totale Accertamenti	% di riscossione prevista nel bilancio di previsione iniziale: Previsioni iniziali cassa / (previsioni iniziali competenza + residui)	% riscossione prevista nelle previsioni definitive: Previsioni definitive cassa / (previsioni definitive competenza + residui)	% riscossione complessiva: (Riscossioni c/comp + Riscossioni c/residui) / (Accertamenti + residui definitivi iniziali)	% di riscossione dei crediti esigibili nell'esercizio: Riscossioni c/comp / Accertamenti di competenza	% di riscossione dei crediti esigibili negli esercizi precedenti: Riscossioni c/residui / residui definitivi iniziali
<b>TITOLO 2:</b>	<b>Trasferimenti correnti</b>								
20101	Tipologia 101: Trasferimenti correnti da Amministrazioni pubbliche	76,14	21,55	22,88	100,00	100,00	67,43	52,76	84,95
<b>20000</b>	<b>Totale TITOLO 2: Trasferimenti correnti</b>	<b>76,14</b>	<b>21,55</b>	<b>22,88</b>	<b>100,00</b>	<b>100,00</b>	<b>67,43</b>	<b>52,76</b>	<b>84,95</b>
<b>TITOLO 3:</b>	<b>Entrate extratributarie</b>								
30300	Tipologia 300: Interessi attivi	0,00	0,00	0,00	0,00	100,00	100,00	100,00	0,00
30500	Tipologia 500: Rimborsi e altre entrate correnti	0,00	0,18	0,18	0,00	100,00	100,00	100,00	0,00
<b>30000</b>	<b>Totale TITOLO 3: Entrate extratributarie</b>	<b>0,00</b>	<b>0,18</b>	<b>0,18</b>	<b>0,00</b>	<b>100,00</b>	<b>100,00</b>	<b>100,00</b>	<b>0,00</b>
<b>TITOLO 4:</b>	<b>Entrate in conto capitale</b>								
40200	Tipologia 200: Contributi agli investimenti	0,00	0,00	0,00	0,00	0,00	0,00	0,00	0,00
40300	Tipologia 300: Altri trasferimenti in conto capitale	0,00	70,23	72,68	100,00	100,00	0,00	0,00	0,00
40400	Tipologia 400: Entrate da alienazione di beni materiali e immateriali	0,00	0,00	0,00	100,00	0,00	0,00	0,00	0,00
<b>40000</b>	<b>Totale TITOLO 4: Entrate in conto capitale</b>	<b>0,00</b>	<b>70,23</b>	<b>72,68</b>	<b>100,00</b>	<b>100,00</b>	<b>0,00</b>	<b>0,00</b>	<b>0,00</b>
<b>TITOLO 9:</b>	<b>Entrate per conto terzi e partite di giro</b>								
90100	Tipologia 100: Entrate per partite di giro	23,86	6,75	4,25	100,00	100,00	100,00	100,00	0,00
90200	Tipologia 200: Entrate per conto terzi	0,00	1,30	0,01	0,00	100,00	100,00	100,00	0,00
<b>90000</b>	<b>Totale TITOLO 9: Entrate per conto terzi e partite di giro</b>	<b>23,86</b>	<b>8,05</b>	<b>4,26</b>	<b>100,00</b>	<b>100,00</b>	<b>100,00</b>	<b>100,00</b>	<b>0,00</b>
	<b>TOTALE ENTRATE</b>	<b>100,00</b>	<b>100,00</b>	<b>100,00</b>	<b>100,00</b>	<b>100,00</b>	<b>23,06</b>	<b>16,51</b>	<b>38,61</b>

Piano degli indicatori di bilancio degli organismi e degli enti strumentali degli enti locali  
 Indicatori analitici concernenti la composizione delle spese per missioni e programmi  
 Rendiconto esercizio 2019

MISSIONI E PROGRAMMI			COMPOSIZIONE DELLE SPESE PER MISSIONI E PROGRAMMI ( dati in percentuali)						
			Previsioni iniziali		Previsioni definitive			Dati di rendiconto	
			Incidenza Missioni/Programmi: Previsioni stanziamento/ totale previsioni missioni	di cui incidenza FPV: Previsioni stanziamento FPV/ Previsione FPV totale	Incidenza Missioni/Programmi: Previsioni stanziamento / totale previsioni missioni	di cui Incidenza FPV: Previsioni stanziamento FPV/Previsione FPV totale	Incidenza Missione programma (Impegni + FPV) / (Totale Impegni + Totale FPV)	di cui incidenza economie di spesa: Economie di competenza / Totale economie di competenza	di cui incidenza economie di spesa: Economie di competenza / Totale economie di competenza
Missione 1: Servizi istituzionali, generali e di gestione	1	Organi istituzionali	14,13	0,00	3,05	26,10	3,16	26,10	1,11
	<b>TOTALE Missione 1: Servizi istituzionali, generali e di gestione</b>		14,13	0,00	3,05	26,10	3,16	26,10	1,11
Missione 9: Sviluppo sostenibile e tutela del territorio e dell'ambiente	3	Rifiuti	60,19	0,00	21,26	73,90	20,73	73,90	30,81
	<b>TOTALE Missione 9: Sviluppo sostenibile e tutela del territorio e dell'ambiente</b>		60,19	0,00	21,26	73,90	20,73	73,90	30,81
Missione 18: Relazioni con le altre autonomie territoriali e locali	1	Relazioni finanziarie con le altre autonomie territoriali	0,00	0,00	69,59	0,00	73,43	0,00	0,00
	<b>TOTALE Missione 18: Relazioni con le altre autonomie territoriali e locali</b>		0,00	0,00	69,59	0,00	73,43	0,00	0,00
Missione 20: Fondi e accantonamenti	1	Fondo di riserva	0,34	0,00	0,00	0,00	0,00	0,00	0,00
	3	Altri fondi	2,46	0,00	1,13	0,00	0,00	0,00	21,57
	<b>TOTALE Missione 20: Fondi e accantonamenti</b>		2,80	0,00	1,13	0,00	0,00	0,00	21,57
Missione 99: Servizi per conto terzi	1	Servizi per conto terzi e Partite di giro	22,88	0,00	4,98	0,00	2,68	0,00	46,51
	<b>TOTALE Missione 99: Servizi per conto terzi</b>		22,88	0,00	4,98	0,00	2,68	0,00	46,51

**Piano degli indicatori di bilancio degli organismi e degli enti strumentali degli enti locali**  
**Indicatori concernenti la capacità di pagare spese per missioni e programmi**

**Rendiconto esercizio 2019**

MISSIONI E PROGRAMMI		CAPACITA' DI PAGARE SPESE NEL CORSO DELL'ESERCIZIO 2019 (percentuali)					
		Capacità di pagamento nel bilancio di previsione iniziale : Previsioni iniziali cassa / (residui + previsioni iniziali competenza - FPV)	Capacità di pagamento nelle previsioni definitive Previsioni definitive cassa / (residui + previsioni definitive competenza - FPV)	Capacità di pagamenti a consuntivo: (Pagam. c/comp. + Pagam. c/residui) / (Impegni + residui definitivi iniziali)	Capacità di pagamento delle spese nell'esercizio: Pagam. c/comp. / Impegni	Capacità di pagamento delle spese esigibili negli esercizi precedenti: Pagam. c/residui / residui definitivi iniziali	
Missione 1: Servizi istituzionali, generali e di gestione	1	Organi istituzionali	100,00	113,95	96,06	96,40	92,08
	<b>TOTALE Missione 1: Servizi istituzionali, generali e di gestione</b>		100,00	113,95	96,06	96,40	92,08
Missione 9: Sviluppo sostenibile e tutela del territorio e dell'ambiente	3	Rifiuti	100,00	104,73	47,66	48,11	44,34
	<b>TOTALE Missione 9: Sviluppo sostenibile e tutela del territorio e dell'ambiente</b>		100,00	104,73	47,66	48,11	44,34
Missione 18: Relazioni con le altre autonomie territoriali e locali	1	Relazioni finanziarie con le altre autonomie territoriali	100,00	100,00	14,83	13,34	17,38
	<b>TOTALE Missione 18: Relazioni con le altre autonomie territoriali e locali</b>		100,00	100,00	14,83	13,34	17,38
Missione 20: Fondi e accantonamenti	1	Fondo di riserva	100,00	0,00	0,00	0,00	0,00
	3	Altri fondi	100,00	39,79	0,00	0,00	0,00
	<b>TOTALE Missione 20: Fondi e accantonamenti</b>		100,00	39,79	0,00	0,00	0,00
Missione 99: Servizi per conto terzi	1	Servizi per conto terzi e Partite di giro	100,00	96,20	99,16	99,21	98,61
	<b>TOTALE Missione 99: Servizi per conto terzi</b>		100,00	96,20	99,16	99,21	98,61

		<b>STATO PATRIMONIALE (ATTIVO)</b> <i>(E' possibile inserire dati solo nelle celle evidenziate in giallo. Le altre solo calcolate in automatico)</i>	<b>Anno 2019</b>	<b>Anno 2018</b>
		<b>A) CREDITI vs.LO STATO ED ALTRE AMMINISTRAZIONI PUBBLICHE PER LA PARTECIPAZIONE AL FONDO DI DOTAZIONE</b>	-	-
		<b>TOTALE CREDITI vs PARTECIPANTI (A)</b>	-	-
		<b>B) IMMOBILIZZAZIONI</b>		
		<u>Immobilizzazioni immateriali</u>		
I	1	Costi di impianto e di ampliamento	-	-
	2	Costi di ricerca sviluppo e pubblicità	-	-
	3	Diritti di brevetto ed utilizzazione opere dell'ingegno	38.130,86	-
	4	Concessioni, licenze, marchi e diritti simile	-	-
	5	Avviamento	-	-
	6	Immobilizzazioni in corso ed acconti	-	-
	9	Altre	-	-
		<b>Totale immobilizzazioni immateriali</b>	<b>38.130,86</b>	-
		<u>Immobilizzazioni materiali</u>		
II	1	Beni demaniali	-	-
	1.1	Terreni	-	-
	1.2	Fabbricati	-	-
	1.3	Infrastrutture	-	-
	1.9	Altri beni demaniali	-	-
III	2	Altre immobilizzazioni materiali	<b>533.665,41</b>	-
	2.1	Terreni	-	-
	a	<i>di cui in leasing finanziario</i>	-	-
	2.2	Fabbricati	466.593,94	-
	a	<i>di cui in leasing finanziario</i>	-	-
	2.3	Impianti e macchinari	5.491,00	-
	a	<i>di cui in leasing finanziario</i>	-	-
	2.4	Attrezzature industriali e commerciali	-	-
	2.5	Mezzi di trasporto	-	-
	2.6	Macchine per ufficio e hardware	23.550,77	-
	2.7	Mobili e arredi	38.029,70	-
	2.8	Infrastrutture	-	-
	2.99	Altri beni materiali	-	-
	3	Immobilizzazioni in corso ed acconti	-	-
		<b>Totale immobilizzazioni materiali</b>	<b>533.665,41</b>	-
IV		<u>Immobilizzazioni Finanziarie</u>		
	1	Partecipazioni in	-	-
	a	<i>imprese controllate</i>	-	-
	b	<i>imprese partecipate</i>	-	-
	c	<i>altri soggetti</i>	-	-
	2	Crediti verso	-	-
	a	altre amministrazioni pubbliche	-	-
	b	<i>imprese controllate</i>	-	-
	c	<i>imprese partecipate</i>	-	-
	d	<i>altri soggetti</i>	-	-
	3	Altri titoli	-	-
		<b>Totale immobilizzazioni finanziarie</b>	-	-
		<b>TOTALE IMMOBILIZZAZIONI (B)</b>	<b>571.796,27</b>	-
		<b>C) ATTIVO CIRCOLANTE</b>		
I		<u>Rimanenze</u>	-	-
		<b>Totale rimanenze</b>	-	-
II		<u>Crediti</u>		
	1	Crediti di natura tributaria	-	-

		<b>STATO PATRIMONIALE (ATTIVO)</b>	Anno 2019	Anno 2018
		<i>(E' possibile inserire dati solo nelle celle evidenziate in giallo. Le altre solo calcolate in automatico)</i>		
	a	Crediti da tributi destinati al finanziamento della sanità	-	-
	b	Altri crediti da tributi	-	-
	c	Crediti da Fondi perequativi	-	-
	2	Crediti per trasferimenti e contributi	<b>5.261.985,88</b>	-
	a	verso amministrazioni pubbliche	5.261.985,88	-
	b	imprese controllate	-	-
	c	imprese partecipate	-	-
	d	verso altri soggetti	-	-
	3	Verso clienti ed utenti	-	-
	4	Altri Crediti	-	-
	a	verso l'erario	-	-
	b	per attività svolta per c/terzi	-	-
	c	altri	-	-
		<b>Totale crediti</b>	<b>5.261.985,88</b>	-
III		<u>Attività finanziarie che non costituiscono immobilizzi</u>		
	1	Partecipazioni	-	-
	2	Altri titoli	-	-
		<b>Totale attività finanziarie che non costituiscono immobilizzi</b>	-	-
IV		<u>Disponibilità liquide</u>		
	1	Conto di tesoreria	<b>4.066.997,39</b>	-
	a	Istituto tesoriere	-	-
	b	presso Banca d'Italia	4.066.997,39	-
	2	Altri depositi bancari e postali	-	-
	3	Denaro e valori in cassa	-	-
	4	Altri conti presso la tesoreria statale intestati all'ente	-	-
		<b>Totale disponibilità liquide</b>	<b>4.066.997,39</b>	-
		<b>TOTALE ATTIVO CIRCOLANTE (C)</b>	<b>9.328.983,27</b>	-
		<b>D) RATEI E RISCONTI</b>		
	1	Ratei attivi	-	-
	2	Risconti attivi	-	-
		<b>TOTALE RATEI E RISCONTI (D)</b>	-	-
		<b>TOTALE DELL'ATTIVO (A+B+C+D)</b>	<b>9.900.779,54</b>	-



<b>STATO PATRIMONIALE (PASSIVO)</b>		Anno 2019	Anno 2018
<i>(E' possibile inserire dati solo nelle celle evidenziate in giallo. Le altre solo calcolate in automatico)</i>			
	<b>A) PATRIMONIO NETTO</b>		
I	Fondo di dotazione	1.071.459,29	-
II	Riserve	-	-
a	<i>da risultato economico di esercizi precedenti</i>	-	-
b	<i>da capitale</i>	-	-
c	<i>da permessi di costruire</i>	-	-
d	<i>riserve indisponibili per beni demaniali e patrimoniali</i>	-	-
e	<i>indisponibili e per i beni culturali</i>	-	-
III	<i>altre riserve indisponibili</i>	-	-
	Risultato economico dell'esercizio	-	-
	<b>TOTALE PATRIMONIO NETTO (A)</b>	<b>1.071.459,29</b>	-
	<b>B) FONDI PER RISCHI ED ONERI</b>		
1	Per trattamento di quiescenza	-	-
2	Per imposte	-	-
3	Altri	91.350,78	-
	<b>TOTALE FONDI RISCHI ED ONERI (B)</b>	<b>91.350,78</b>	-
	<b>C) TRATTAMENTO DI FINE RAPPORTO</b>	-	-
	<b>TOTALE T.F.R. (C)</b>	-	-
	<b>D) DEBITI</b>		
1	Debiti da finanziamento	-	-
a	<i>prestiti obbligazionari</i>	-	-
b	<i>v/ altre amministrazioni pubbliche</i>	-	-
c	<i>verso banche e tesoriere</i>	-	-
d	<i>verso altri finanziatori</i>	-	-
2	Debiti verso fornitori	731.798,94	-
3	Acconti	-	-
4	Debiti per trasferimenti e contributi	<b>7.603.135,63</b>	-
a	<i>enti finanziati dal servizio sanitario nazionale</i>	-	-
b	<i>altre amministrazioni pubbliche</i>	2.719.526,74	-
c	<i>imprese controllate</i>	-	-
d	<i>imprese partecipate</i>	-	-
e	<i>altri soggetti</i>	4.883.608,89	-
5	Altri debiti	<b>403.034,90</b>	-
a	<i>tributari</i>	4.705,28	-
b	<i>verso istituti di previdenza e sicurezza sociale</i>	9.908,57	-
c	<i>per attività svolta per c/terzi</i>	-	-
d	<i>altri</i>	388.421,05	-
	<b>TOTALE DEBITI ( D)</b>	<b>8.737.969,47</b>	-
	<b>E) RATEI E RISCONTI E CONTRIBUTI AGLI INVESTIMENTI</b>		
I	Ratei passivi	-	-
II	Risconti passivi	-	-
1	Contributi agli investimenti	-	-
a	<i>da altre amministrazioni pubbliche</i>	-	-
b	<i>da altri soggetti</i>	-	-
2	Concessioni pluriennali	-	-
3	Altri risconti passivi	-	-
	<b>TOTALE RATEI E RISCONTI (E)</b>	-	-
	<b>TOTALE DEL PASSIVO (A+B+C+D+E)</b>	<b>9.900.779,54</b>	-

<b>STATO PATRIMONIALE (PASSIVO)</b>		<b>Anno 2019</b>	<b>Anno 2018</b>
<i>(E' possibile inserire dati solo nelle celle evidenziate in giallo. Le altre solo calcolate in automatico)</i>			
	<b>CONTI D'ORDINE</b>		
	1) Impegni su esercizi futuri	238.210,03	-
	2) beni di terzi in uso	-	-
	3) beni dati in uso a terzi	-	-
	4) garanzie prestate a amministrazioni pubbliche	-	-
	5) garanzie prestate a imprese controllate	-	-
	6) garanzie prestate a imprese partecipate	-	-
	7) garanzie prestate a altre imprese	-	-
	<b>TOTALE CONTI D'ORDINE</b>	<b>238.210,03</b>	-

## INVENTARIO ATO TOSCANA SUD AL 31.12.2019

N. INV	DESCRIZIONE BENE	VOCE PIANO DEI CONTI	Stato Patrimon	VALORE AL 31/12/2018	ACQUISTI 2019	AMMORT 2019	VALORE AL 31/12/2019
1	FRIGORIFERO "WEGAWITE" Classe A	1.2.2.02.04.01.001	A B III 2 2.3	0,00			0,00
2	TELEFONO MARCA "GIGASET"AL140	1.2.2.02.07.05.001	A B III 2 2.6	0,00			0,00
3	TELEFONO MARCA "GIGASET"AL140	1.2.2.02.07.05.001	A B III 2 2.6	0,00			0,00
4	VIDEO PC LCD SCHERMO 19 ACER	1.2.2.02.07.02.001	A B III 2 2.6	0,00			0,00
5	VIDEO PC LCD SCHERMO 17 NEOXEO	1.2.2.02.07.02.001	A B III 2 2.6	0,00			0,00
6	TEL MARCA "TI " EUROSIT 2015	1.2.2.02.07.05.001	A B III 2 2.6	0,00			0,00
7	TASTIERA PC NILOX	1.2.2.02.07.02.001	A B III 2 2.6	0,00			0,00
8	VIDEO PC SCHERMO 17 ASUS WIDE	1.2.2.02.07.02.001	A B III 2 2.6	0,00			0,00
9	MOUSE ACER NERO	1.2.2.02.07.02.001	A B III 2 2.6	0,00			0,00
10	SEGRETERIA TELEFONICA	1.2.2.02.07.04.001	A B III 2 2.6	0,00			0,00
11	CALCOLATRICE SHARP	1.2.2.02.07.03.001	A B III 2 2.6	0,00			0,00
12	LAVAGNA LUMINOSA	1.2.2.02.07.03.001	A B III 2 2.6	0,00			0,00
13	VIDEOPROIETTORE EPSON EMP 82	1.2.2.02.04.01.001	A B III 2 2.3	0,00			0,00
14	CENTRALINO TIM URMET	1.2.2.02.07.04.001	A B III 2 2.6	0,00			0,00
15	DELONGHI CONVETTORE	1.2.2.02.04.01.001	A B III 2 2.3	0,00			0,00
16	MONITOR TFT 17" ASUS	1.2.2.02.07.02.001	A B III 2 2.6	0,00			0,00
18	FOTOCOPIATRICE A3 PANASONIC CDP-1510	1.2.2.02.04.01.001	A B III 2 2.3	0,00			0,00
19	HUB SWITCH 10/100 16 porte BIANCO	1.2.2.02.07.01.001	A B III 2 2.6	0,00			0,00
20	MONITOR LCD 24" SAMSUNG	1.2.2.02.07.02.001	A B III 2 2.6	0,00			0,00
21	ACCESS POINT ROUTER NETGEAR WGR614v9	1.2.2.02.07.01.001	A B III 2 2.6	0,00			0,00
23	STAMPANTE LASER BROTHER TN 2000	1.2.2.02.07.03.001	A B III 2 2.6	0,00			0,00
24	REGISTRATORE DIGITALE PHILIPS VOICE 600	1.2.2.02.07.03.001	A B III 2 2.6	0,00			0,00
25	PC DESKTOP LG SUPER MULTI	1.2.2.02.07.02.001	A B III 2 2.6	0,00			0,00
26	MOUSE ACER NERO	1.2.2.02.07.02.001	A B III 2 2.6	0,00			0,00
27	MONITOR SONY 21" _EX ATS 31	1.2.2.02.07.02.001	A B III 2 2.6	0,00			0,00
28	STAMPANTE HP LJ 2550LN	1.2.2.02.07.03.001	A B III 2 2.6	0,00			0,00
29	STAMPANTE LEXMARK T632DNT	1.2.2.02.07.03.001	A B III 2 2.6	0,00			0,00
30	CENTRALE TELEFONICA	1.2.2.02.07.04.001	A B III 2 2.6	0,00			0,00
31	TELEFONO PER CENTRALINO	1.2.2.02.07.05.001	A B III 2 2.6	0,00			0,00
32	NOTEBOOK TOSHIBA SATELLITE A100-170	1.2.2.02.07.02.001	A B III 2 2.6	0,00			0,00
33	TELEFONO PORTATILE NOKIA 9300i ITA	1.2.2.02.07.05.001	A B III 2 2.6	0,00			0,00
34	VIDEOPROIETTORE ACER PD323_EX 39ATS	1.2.2.02.07.03.001	A B III 2 2.6	0,00			0,00

## INVENTARIO ATO TOSCANA SUD AL 31.12.2019

N. INV	DESCRIZIONE BENE	VOCE PIANO DEI CONTI	Stato Patrimon	VALORE AL 31/12/2018	ACQUISTI 2019	AMMORT 2019	VALORE AL 31/12/2019
35	HARD DISK ESTERNO	1.2.2.02.07.03.001	A B III 2 2.6	0,00			0,00
36	PALMARE HTC TOUCH PRO	1.2.2.02.07.05.001	A B III 2 2.6	0,00			0,00
38	PORTATILE TOSHIBA SATELLITE UPRO400	1.2.2.02.07.02.001	A B III 2 2.6	0,00			0,00
39	SCANNER/FAX CANON	1.2.2.02.07.03.001	A B III 2 2.6	0,00			0,00
40	PORTATILE SONY VAIO SERIE F	1.2.2.02.07.02.001	A B III 2 2.6	0,00			0,00
41	PORTATILE SONY VAIO SERIE F	1.2.2.02.07.02.001	A B III 2 2.6	0,00			0,00
42	PORTATILE TOSHIBA SATELLITE UPRO400	1.2.2.02.07.02.001	A B III 2 2.6	0,00			0,00
43	PORTATILE TOSHIBA SATELLITE UPRO400	1.2.2.02.07.02.001	A B III 2 2.6	0,00			0,00
44	PORTATILE TOSHIBA SATELLITE UPRO400	1.2.2.02.07.02.001	A B III 2 2.6	0,00			0,00
45	PORTATILE TOSHIBA SATELLITE UPRO400	1.2.2.02.07.02.001	A B III 2 2.6	0,00			0,00
46	LETTORE FLOPPY DISK NILOX	1.2.2.02.07.03.001	A B III 2 2.6	0,00			0,00
47	DISTRUGGI DOCUMENTI	1.2.2.02.06.01.001	A B III 2 2.6	0,00			0,00
48	SERVER_SUPERMICRO_LG	1.2.2.02.07.01.001	A B III 2 2.6	0,00			0,00
49	PC DESKTOP VANZATO LETT.CARTOGRAFIA 3D	1.2.2.02.07.02.001	A B III 2 2.6	0,00			0,00
50	PC DESKTOP LG COOLER MASTER	1.2.2.02.07.02.001	A B III 2 2.6	0,00			0,00
51	PC DESKTOP LG COOLER MASTER	1.2.2.02.07.02.001	A B III 2 2.6	0,00			0,00
52	PC DESKTOP LG COOLER MASTER	1.2.2.02.07.02.001	A B III 2 2.6	0,00			0,00
53	TELEFONO CORDLESS GIGASET	1.2.2.02.07.05.001	A B III 2 2.6	0,00			0,00
54	NOTEBOOK APPLE	1.2.2.02.07.02.001	A B III 2 2.6	0,00			0,00
55	TELEFONO CORDLESS GIGASET	1.2.2.02.07.05.001	A B III 2 2.6	0,00			0,00
56	HP PLOTTER	1.2.2.02.07.03.001	A B III 2 2.6	0,00			0,00
57	MONITOR 21" LG FLATRON	1.2.2.02.07.02.001	A B III 2 2.6	0,00			0,00
58	CASSE AUDIO TECNICO	1.2.2.02.07.03.001	A B III 2 2.6	0,00			0,00
59	HP DOCKING STATION	1.2.2.02.07.03.001	A B III 2 2.6	0,00			0,00
60	HP DOCKING STATION	1.2.2.02.07.03.001	A B III 2 2.6	0,00			0,00
61	HP DOCKING STATION	1.2.2.02.07.03.001	A B III 2 2.6	0,00			0,00
62	PENNA USB 4GB_NILOX	1.2.2.02.07.03.001	A B III 2 2.6	0,00			0,00
63	PENNA USB 4GB_NILOX	1.2.2.02.07.03.001	A B III 2 2.6	0,00			0,00
64	TELECOM BCONNECT	1.2.2.02.07.05.001	A B III 2 2.6	0,00			0,00
65	TASTIERA LOGITECH NERA	1.2.2.02.07.02.001	A B III 2 2.6	0,00			0,00
66	ACCESS POINT ROUTER NETGEAR WG620v4	1.2.2.02.07.03.001	A B III 2 2.6	0,00			0,00
67	HARD DISK PACKARD BELL 250GB	1.2.2.02.07.03.001	A B III 2 2.6	0,00			0,00

## INVENTARIO ATO TOSCANA SUD AL 31.12.2019

N. INV	DESCRIZIONE BENE	VOCE PIANO DEI CONTI	Stato Patrimon	VALORE AL 31/12/2018	ACQUISTI 2019	AMMORT 2019	VALORE AL 31/12/2019
68	HARD DISK PACKARD BELL 250GB	1.2.2.02.07.03.001	A B III 2 2.6	0,00			0,00
69	SWITCH NERO 16 PORTE_EX ATS 181	1.2.2.02.07.01.001	A B III 2 2.6	0,00			0,00
70	IPAD BIANCO + COVER	1.2.2.02.07.05.001	A B III 2 2.6	0,00			0,00
71	IPAD NERO + COVER	1.2.2.02.07.05.001	A B III 2 2.6	0,00			0,00
72	HARD DISK WD500 GB	1.2.2.02.07.03.001	A B III 2 2.6	0,00			0,00
73	PC DESKTOP ATHENA SALA RIUNIONI AR	1.2.2.02.07.02.001	A B III 2 2.6	0,00			0,00
74	NOTEBOOK ACER	1.2.2.02.07.02.001	A B III 2 2.6	0,00			0,00
75	MOUSE PC ACER	1.2.2.02.07.02.001	A B III 2 2.6	0,00			0,00
76	MOUSE WIRELESS	1.2.2.02.07.02.001	A B III 2 2.6	0,00			0,00
77	MOUSE WIRELESS	1.2.2.02.07.02.001	A B III 2 2.6	0,00			0,00
78	HUB NETGEAR BLU 8 PORTE	1.2.2.02.07.01.001	A B III 2 2.6	0,00			0,00
79	ACCESS POINT ROUTER NETGEAR WG602v4	1.2.2.02.07.03.001	A B III 2 2.6	0,00			0,00
80	GRUPPO DI CONTINUITA' APC SMART UPS 1500	1.2.2.02.04.99.001	A B III 2 2.3	0,00			0,00
81	GRUPPO DI CONTINUITA' MUSTEK POWER	1.2.2.02.04.99.001	A B III 2 2.3	0,00			0,00
82	GRUPPO DI CONTINUITA' MUSTEK POWER	1.2.2.02.04.99.001	A B III 2 2.3	0,00			0,00
83	MOUSE ACER BIANCO	1.2.2.02.07.02.001	A B III 2 2.6	0,00			0,00
84	MOUSE ACER BIANCO	1.2.2.02.07.02.001	A B III 2 2.6	0,00			0,00
85	TELEFONO CORDLESS GIGASET	1.2.2.02.07.05.001	A B III 2 2.6	0,00			0,00
86	TASTIERA SEDE AREZZO SALA RIUNIONI	1.2.2.02.07.02.001	A B III 2 2.6	0,00			0,00
87	TASTIERA ACER	1.2.2.02.07.02.001	A B III 2 2.6	0,00			0,00
88	FAX_EX ATO8	1.2.2.02.07.03.001	A B III 2 2.6	0,00			0,00
89	CENTRALINO DOMINO	1.2.2.02.07.04.001	A B III 2 2.6	0,00			0,00
90	MOUSE LOGITECH	1.2.2.02.07.02.001	A B III 2 2.6	0,00			0,00
91	SISTEMA AUDIO CREATIVE	1.2.2.02.07.03.001	A B III 2 2.6	0,00			0,00
92	MOUSE SEDE AREZZO	1.2.2.02.07.02.001	A B III 2 2.6	0,00			0,00
93	FRIGORIFERO DAEWOO	1.2.2.02.04.01.001	A B III 2 2.3	0,00			0,00
94	POWER LINE	1.2.2.02.07.03.001	A B III 2 2.6	0,00			0,00
95	POWER LINE	1.2.2.02.07.03.001	A B III 2 2.6	0,00			0,00
96	FIREWALL D-LINK_DFL200	1.2.2.02.07.01.001	A B III 2 2.6	0,00			0,00
97	ROUTER BIANCO BUFFALO	1.2.2.02.07.01.001	A B III 2 2.6	0,00			0,00
98	AVVOLGICAVO ELETTRICO	1.2.2.02.06.01.001	A B III 2 2.6	0,00			0,00
99	ETICHETTATRICE	1.2.2.02.04.01.001	A B III 2 2.3	0,00			0,00

## INVENTARIO ATO TOSCANA SUD AL 31.12.2019

N. INV	DESCRIZIONE BENE	VOCE PIANO DEI CONTI	Stato Patrimon	VALORE AL 31/12/2018	ACQUISTI 2019	AMMORT 2019	VALORE AL 31/12/2019
100	NTW STORAGE IOMEGA IX2	1.2.2.02.07.03.001	A B III 2 2.6	0,00			0,00
101	HARD DISK 1TB	1.2.2.02.07.03.001	A B III 2 2.6	0,00			0,00
102	HARD DISK 1TB	1.2.2.02.07.03.001	A B III 2 2.6	0,00			0,00
103	PINZATRICE - RILEGATRICE MATERIALE GARA	1.2.2.02.04.01.001	A B III 2 2.3	0,00			0,00
104	DOCKING STATION SONY	1.2.2.02.07.03.001	A B III 2 2.6	0,00			0,00
105	SCHERMO SAMSUNG	1.2.2.02.07.02.001	A B III 2 2.6	0,00			0,00
106	DOCKING STATION	1.2.2.02.07.03.001	A B III 2 2.6	0,00			0,00
107	ASUS SCHERMO	1.2.2.02.07.02.001	A B III 2 2.6	0,00			0,00
108	TASTIERA LOGITECH NERA	1.2.2.02.07.02.001	A B III 2 2.6	0,00			0,00
109	TASTIERA LOGITECH NERA	1.2.2.02.07.02.001	A B III 2 2.6	0,00			0,00
110	TASTIERA LOGITECH NERA	1.2.2.02.07.02.001	A B III 2 2.6	0,00			0,00
111	TELEFONO _UFF TECNICO	1.2.2.02.07.05.001	A B III 2 2.6	0,00			0,00
112	ROUTER NETGEAR ACCESS POINT	1.2.2.02.07.01.001	A B III 2 2.6	0,00			0,00
113	SMART UPS APC	1.2.2.02.04.99.001	A B III 2 2.3	0,00			0,00
114	STORAGE NETGEAR	1.2.2.02.07.03.001	A B III 2 2.6	0,00			0,00
115	NOTEBOOK SONY VAIO SERIE S	1.2.2.02.07.02.001	A B III 2 2.6	0,00			0,00
115-2	ROUTER D-LINK 4PORTE +DSL N150	1.2.2.02.07.01.001	A B III 2 2.6	0,00			0,00
116	NOTEBOOK SONY VAIO SERIE S	1.2.2.02.07.02.001	A B III 2 2.6	0,00			0,00
116/2	TASTIERA LOGITECH NERA	1.2.2.02.07.02.001	A B III 2 2.6	0,00			0,00
117	NOTEBOOK APPLE	1.2.2.02.07.02.001	A B III 2 2.6	0,00			0,00
117/2	TASTIERA LOGITECH NERA	1.2.2.02.07.02.001	A B III 2 2.6	0,00			0,00
118	HARD DISK WD PER DIRETTORE	1.2.2.02.07.03.001	A B III 2 2.6	0,00			0,00
119	PENNA USB 8GB	1.2.2.02.07.03.001	A B III 2 2.6	0,00			0,00
120	PENNA USB 4GB	1.2.2.02.07.03.001	A B III 2 2.6	0,00			0,00
121	COPPIA CASSE AUDIO	1.2.2.02.07.03.001	A B III 2 2.6	0,00			0,00
122	COPPIA CASSE AUDIO	1.2.2.02.07.03.001	A B III 2 2.6	0,00			0,00
123	MOUSE LOGITECH	1.2.2.02.07.02.001	A B III 2 2.6	0,00			0,00
124	MOUSE LOGITECH	1.2.2.02.07.02.001	A B III 2 2.6	0,00			0,00
125	MOUSE LOGITECH	1.2.2.02.07.02.001	A B III 2 2.6	0,00			0,00
126	MOUSE LOGITECH	1.2.2.02.07.02.001	A B III 2 2.6	0,00			0,00
127	TELEFONP SPEAK EASY BIANCO _UFF TECNICO	1.2.2.02.07.05.001	A B III 2 2.6	0,00			0,00
128	MOUSE LOGITECH	1.2.2.02.07.02.001	A B III 2 2.6	0,00			0,00

## INVENTARIO ATO TOSCANA SUD AL 31.12.2019

N. INV	DESCRIZIONE BENE	VOCE PIANO DEI CONTI	Stato Patrimon	VALORE AL 31/12/2018	ACQUISTI 2019	AMMORT 2019	VALORE AL 31/12/2019
129	PINGUINO DELONGHI	1.2.2.02.04.01.001	A B III 2 2.3	0,00			0,00
130	PINGUINO DELONGHI	1.2.2.02.04.01.001	A B III 2 2.3	0,00			0,00
131	PORTATILE LENOVO_EX ATS 256	1.2.2.02.07.02.001	A B III 2 2.6	0,00			0,00
132	n. 1 chiavetta model MT835UP TIM_14.4	1.2.2.02.07.03.001	A B III 2 2.6	0,00			0,00
133	POLTRONA DIREZIONALE	1.2.2.02.03.01.001	A B III 2 2.7	0,00			0,00
134	HD ESTERNO_ATO7 DET124/2007_UFF PIANIF GEST E CONTR	1.2.2.02.07.03.001	A B III 2 2.6	0,00			0,00
135	H DISK MAXMELL ESTERNO 2010	1.2.2.02.07.03.001	A B III 2 2.6	0,00			0,00
136	CARICABATTERIA ESTERNO CELLULARE SAMSUNG	1.2.2.02.07.05.001	A B III 2 2.6	0,00			0,00
137	VENTILATORE	1.2.2.02.04.01.001	A B III 2 2.3	0,00			0,00
138	VENTILATORE	1.2.2.02.04.01.001	A B III 2 2.3	0,00			0,00
139	CHIAVETTA USB ONDA INTERNET	1.2.2.02.07.03.001	A B III 2 2.6	0,00			0,00
140	ROUTER NETGEAR WIRELESS BRIDGE	1.2.2.02.07.01.001	A B III 2 2.6	0,00			0,00
141	CARICABATTERIE PER AUTO CELLULARE SAMSUNG	1.2.2.02.07.05.001	A B III 2 2.6	0,00			0,00
142	MONITOR 24" ASUS	1.2.2.02.07.02.001	A B III 2 2.6	0,00			0,00
143	ANTENNA WI FI E SUPPORTO MONTAGGIO	1.2.2.02.07.03.001	A B III 2 2.6	0,00			0,00
144	ARMADIO LAN RACK	1.2.2.02.04.99.001	A B III 2 2.3	0,00			0,00
145	SEDIA IMBOTTITA NERA SENZA BRACCIOLI	1.2.2.02.03.01.001	A B III 2 2.7	0,00			0,00
146	SEDIA IMBOTTITA NERA SENZA BRACCIOLI	1.2.2.02.03.01.001	A B III 2 2.7	0,00			0,00
147	SEDIA IMBOTTITA NERA SENZA BRACCIOLI	1.2.2.02.03.01.001	A B III 2 2.7	0,00			0,00
148	SEDIA IMBOTTITA NERA SENZA BRACCIOLI	1.2.2.02.03.01.001	A B III 2 2.7	0,00			0,00
149	SEDIA IMBOTTITA NERA SENZA BRACCIOLI	1.2.2.02.03.01.001	A B III 2 2.7	0,00			0,00
150	SEDIA IMBOTTITA NERA SENZA BRACCIOLI	1.2.2.02.03.01.001	A B III 2 2.7	0,00			0,00
151	SEDIA IMBOTTITA NERA SENZA BRACCIOLI	1.2.2.02.03.01.001	A B III 2 2.7	0,00			0,00
152	SEDIA IMBOTTITA NERA SENZA BRACCIOLI	1.2.2.02.03.01.001	A B III 2 2.7	0,00			0,00
153	SEDIA IMBOTTITA SENZA BRACCIOLI ROSSA	1.2.2.02.03.01.001	A B III 2 2.7	0,00			0,00
154	TAVOLO PIANO LEGNO 230x120cm	1.2.2.02.03.01.001	A B III 2 2.7	0,00			0,00
155	SCRIVANIA KOMPAS 160x120x72cm	1.2.2.02.03.01.001	A B III 2 2.7	0,00			0,00
156	SCRIVANIA KOMPAS 160x120x73cm	1.2.2.02.03.01.001	A B III 2 2.7	0,00			0,00
157	CASSETTIERE ALLUNGO A 4 CASSETTI	1.2.2.02.03.01.001	A B III 2 2.7	0,00			0,00
158	CASSETTIERE ALLUNGO A 4 CASSETTI	1.2.2.02.03.01.001	A B III 2 2.7	0,00			0,00
159	LIBRERIA 90x45x141cm	1.2.2.02.03.01.001	A B III 2 2.7	0,00			0,00

## INVENTARIO ATO TOSCANA SUD AL 31.12.2019

N. INV	DESCRIZIONE BENE	VOCE PIANO DEI CONTI	Stato Patrimon	VALORE AL 31/12/2018	ACQUISTI 2019	AMMORT 2019	VALORE AL 31/12/2019
160	LIBRERIA 90x45x141cm	1.2.2.02.03.01.001	A B III 2 2.7	0,00			0,00
161	POLTRONA DIREZIONALE SIMIL PELLE NERO	1.2.2.02.03.01.001	A B III 2 2.7	0,00			0,00
162	POLTRONA DIREZIONALE SIMIL PELLE NERO	1.2.2.02.03.01.001	A B III 2 2.7	0,00			0,00
163	POLTRONA GAS BRACCIOLI TESSUTO NERO	1.2.2.02.03.01.001	A B III 2 2.7	0,00			0,00
164	POLTRONA GAS BRACCIOLI TESSUTO NERO	1.2.2.02.03.01.001	A B III 2 2.7	0,00			0,00
165	POLTRONA GAS BRACCIOLI TESSUTO NERO	1.2.2.02.03.01.001	A B III 2 2.7	0,00			0,00
166	POLTRONA GAS BRACCIOLI TESSUTO NERO	1.2.2.02.03.01.001	A B III 2 2.7	0,00			0,00
167	MOBILETTO CON RUOTE FRONTE VISTA	1.2.2.02.03.01.001	A B III 2 2.7	0,00			0,00
168	SCRIVANIA DIRIGENZIALE 200cm	1.2.2.02.03.01.001	A B III 2 2.7	0,00			0,00
169	CASSETTIERE PIANO ALLUNGO A 4 CASSETTI	1.2.2.02.03.01.001	A B III 2 2.7	0,00			0,00
170	LIBRERIA 6 ANTE 278x45x86cm	1.2.2.02.03.01.001	A B III 2 2.7	0,00			0,00
171	SPECCHIERA BIANCA ILLUMINATA PER BAGNO	1.2.2.02.03.01.001	A B III 2 2.7	0,00			0,00
172	PORTAVIDEOFISSO NOCE	1.2.2.02.03.01.001	A B III 2 2.7	0,00			0,00
173	PORTAVIDEOFISSO NOCE	1.2.2.02.03.01.001	A B III 2 2.7	0,00			0,00
174	CORNICI LAVORATE A MANO (NUMERO TOTALE 9)	1.2.2.02.03.01.001	A B III 2 2.7	0,00			0,00
175	POLTRONA DIREZIONALE PELLE NERA	1.2.2.02.03.01.001	A B III 2 2.7	0,00			0,00
176	MONTANTE IRON FILETTATI CON RIPIANI	1.2.2.02.03.01.001	A B III 2 2.7	0,00			0,00
177	POLTRONA GAS ROSSA DIREZIONALE	1.2.2.02.03.01.001	A B III 2 2.7	0,00			0,00
178	CASSETTA COMPLETA KIT MONTAGGIO	1.2.2.02.03.01.001	A B III 2 2.7	0,00			0,00
179	ARMADIO MEDIO COLOR ANTRACITE	1.2.2.02.03.01.001	A B III 2 2.7	0,00			0,00
180	ARMADIO 2 ANTE COLOR CILIEGIO E PANNA	1.2.2.02.03.01.001	A B III 2 2.7	0,00			0,00
181	TAVOLO RIUNIONI OVALE COLOR CILIEGIO	1.2.2.02.03.01.001	A B III 2 2.7	0,00			0,00
182	LIBRERIA IN ACCIAIO NERO	1.2.2.02.03.01.001	A B III 2 2.7	0,00			0,00
183	LAVAGNA A MURO	1.2.2.02.03.01.001	A B III 2 2.7	0,00			0,00
184	ATTACCAPANNI FERRO	1.2.2.02.03.01.001	A B III 2 2.7	0,00			0,00
185	QUADRO CORNICE LEGNO PROVINCIA SIENA	1.2.2.02.03.01.001	A B III 2 2.7	0,00			0,00
186	SEDIA IMBOTTITA SENZA BRACCIOLI ROSSA	1.2.2.02.03.01.001	A B III 2 2.7	0,00			0,00
187	SEDIA IMBOTTITA SENZA BRACCIOLI ROSSA	1.2.2.02.03.01.001	A B III 2 2.7	0,00			0,00
188	SEDIA IMBOTTITA SENZA BRACCIOLI ROSSA	1.2.2.02.03.01.001	A B III 2 2.7	0,00			0,00
189	SEDIA IMBOTTITA SENZA BRACCIOLI ROSSA	1.2.2.02.03.01.001	A B III 2 2.7	0,00			0,00
190	SEDIA IMBOTTITA SENZA BRACCIOLI ROSSA	1.2.2.02.03.01.001	A B III 2 2.7	0,00			0,00
191	SEDIA IMBOTTITA SENZA BRACCIOLI ROSSA	1.2.2.02.03.01.001	A B III 2 2.7	0,00			0,00



## INVENTARIO ATO TOSCANA SUD AL 31.12.2019

N. INV	DESCRIZIONE BENE	VOCE PIANO DEI CONTI	Stato Patrimon	VALORE AL 31/12/2018	ACQUISTI 2019	AMMORT 2019	VALORE AL 31/12/2019
192	SEDIA IMBOTTITA SENZA BRACCIOLI ROSSA	1.2.2.02.03.01.001	A B III 2 2.7	0,00			0,00
193	SEDIA IMBOTTITA SENZA BRACCIOLI ROSSA	1.2.2.02.03.01.001	A B III 2 2.7	0,00			0,00
194	SEDIA IMBOTTITA SENZA BRACCIOLI ROSSA	1.2.2.02.03.01.001	A B III 2 2.7	0,00			0,00
195	SEDIA IMBOTTITA SENZA BRACCIOLI ROSSA	1.2.2.02.03.01.001	A B III 2 2.7	0,00			0,00
196	SEDIA IMBOTTITA SENZA BRACCIOLI ROSSA	1.2.2.02.03.01.001	A B III 2 2.7	0,00			0,00
197	SEDIA IMBOTTITA SENZA BRACCIOLI ROSSA	1.2.2.02.03.01.001	A B III 2 2.7	0,00			0,00
198	ATTACCAPANNI LEGNO	1.2.2.02.03.01.001	A B III 2 2.7	0,00			0,00
199	ATTACCAPANNI LEGNO	1.2.2.02.03.01.001	A B III 2 2.7	0,00			0,00
200	ATTACCAPANNI LEGNO	1.2.2.02.03.01.001	A B III 2 2.7	0,00			0,00
201	SCRIVANIA OPERATIVA	1.2.2.02.03.01.001	A B III 2 2.7	0,00			0,00
202	SCRIVANIA OPERATIVA	1.2.2.02.03.01.001	A B III 2 2.7	0,00			0,00
203	SCRIVANIA OPERATIVA	1.2.2.02.03.01.001	A B III 2 2.7	0,00			0,00
204	LIBRERIA IRON STRETTA	1.2.2.02.03.01.001	A B III 2 2.7	0,00			0,00
205	MOBILETTO NERO 4 CASSETTI	1.2.2.02.03.01.001	A B III 2 2.7	0,00			0,00
206	MOBILETTO NERO 2 ANTE	1.2.2.02.03.01.001	A B III 2 2.7	0,00			0,00
207	TAVOLINO COLOR CILIEGIO	1.2.2.02.03.01.001	A B III 2 2.7	0,00			0,00
208	ARMADIO 8 ANTE GRIGIO	1.2.2.02.03.01.001	A B III 2 2.7	0,00			0,00
209	LIBRERIA BASSA A VISTA	1.2.2.02.03.01.001	A B III 2 2.7	0,00			0,00
210	ARMADIO ARCHIVIO MEDIO 2 ANTE	1.2.2.02.03.01.001	A B III 2 2.7	0,00			0,00
211	MOBILE BASSO	1.2.2.02.03.01.001	A B III 2 2.7	0,00			0,00
212	CASSETTIERA	1.2.2.02.03.01.001	A B III 2 2.7	0,00			0,00
213	CASSETTIERA	1.2.2.02.03.01.001	A B III 2 2.7	0,00			0,00
214	CASSETTIERA	1.2.2.02.03.01.001	A B III 2 2.7	0,00			0,00
215	CASSETTIERA	1.2.2.02.03.01.001	A B III 2 2.7	0,00			0,00
216	CASSETTIERA	1.2.2.02.03.01.001	A B III 2 2.7	0,00			0,00
217	TAVOLO ROTONDO	1.2.2.02.03.01.001	A B III 2 2.7	0,00			0,00
218	DIVANO DI ATTESA	1.2.2.02.03.01.001	A B III 2 2.7	0,00			0,00
219	ATTACCAPANNI FERRO E PLASTICA	1.2.2.02.03.01.001	A B III 2 2.7	0,00			0,00
220	ATTACCAPANNI FERRO E PLASTICA	1.2.2.02.03.01.001	A B III 2 2.7	0,00			0,00
221	ATTACCAPANNI FERRO E PLASTICA	1.2.2.02.03.01.001	A B III 2 2.7	0,00			0,00
222	SCAFFALLATURE DI LEGNO_N*5:N*4 DISMESSE	1.2.2.02.03.01.001	A B III 2 2.7	0,00			0,00
223	ATTACCAPANNI FERRO	1.2.2.02.03.01.001	A B III 2 2.7	0,00			0,00

## INVENTARIO ATO TOSCANA SUD AL 31.12.2019

N. INV	DESCRIZIONE BENE	VOCE PIANO DEI CONTI	Stato Patrimon	VALORE AL 31/12/2018	ACQUISTI 2019	AMMORT 2019	VALORE AL 31/12/2019
224	SCRIVANIA STONDATA BIANCA	1.2.2.02.03.01.001	A B III 2 2.7	0,00			0,00
225	ALLUNGO PER SCRIVANIA	1.2.2.02.03.01.001	A B III 2 2.7	0,00			0,00
226	CASSETTIERA	1.2.2.02.03.01.001	A B III 2 2.7	0,00			0,00
227	TAVOLO QUADRATO PIANO LEGNO	1.2.2.02.03.01.001	A B III 2 2.7	0,00			0,00
228	LETTORE ESTERNO APPLE	1.2.2.02.07.03.001	A B III 2 2.6	0,00			0,00
229	POLTRONA DIREZIONALE INTERLOCUTORE	1.2.2.02.03.01.001	A B III 2 2.7	0,00			0,00
230	POLTRONA DIREZIONALE INTERLOCUTORE	1.2.2.02.03.01.001	A B III 2 2.7	0,00			0,00
231	SCRIVANIA DIREZIONALE	1.2.2.02.03.01.001	A B III 2 2.7	0,00			0,00
232	CASSETTIERA	1.2.2.02.03.01.001	A B III 2 2.7	0,00			0,00
233	LIBRERIA COMPOSTA A GIORNO ED AD ANTE	1.2.2.02.03.01.001	A B III 2 2.7	0,00			0,00
234	MOBILE PORTACOPY	1.2.2.02.03.01.001	A B III 2 2.7	0,00			0,00
235	MOBILE PORTACOPY	1.2.2.02.03.01.001	A B III 2 2.7	0,00			0,00
236	POLTRONA	1.2.2.02.03.01.001	A B III 2 2.7	0,00			0,00
237	LIBRERIA COMPOSTA AD ANTE E META' GIORNO - META' CHIUSO	1.2.2.02.03.01.001	A B III 2 2.7	0,00			0,00
238	MOBILE PORTA FAX	1.2.2.02.03.01.001	A B III 2 2.7	0,00			0,00
239	POLTRONCINA GAS NERO	1.2.2.02.03.01.001	A B III 2 2.7	0,00			0,00
240	POLTRONCINA GAS NERO	1.2.2.02.03.01.001	A B III 2 2.7	0,00			0,00
241	POLTRONCINA GAS NERO	1.2.2.02.03.01.001	A B III 2 2.7	0,00			0,00
242	POLTRONCINA GAS NERO	1.2.2.02.03.01.001	A B III 2 2.7	0,00			0,00
243	POLTRONCINA GAS NERO	1.2.2.02.03.01.001	A B III 2 2.7	0,00			0,00
244	POLTRONCINA GAS NERO	1.2.2.02.03.01.001	A B III 2 2.7	0,00			0,00
245	TAVOLI	1.2.2.02.03.01.001	A B III 2 2.7	0,00			0,00
246	TAVOLI	1.2.2.02.03.01.001	A B III 2 2.7	0,00			0,00
247	TAVOLI	1.2.2.02.03.01.001	A B III 2 2.7	0,00			0,00
248	TAVOLI	1.2.2.02.03.01.001	A B III 2 2.7	0,00			0,00
249	TAVOLI	1.2.2.02.03.01.001	A B III 2 2.7	0,00			0,00
250	TAVOLI	1.2.2.02.03.01.001	A B III 2 2.7	0,00			0,00
251	MOBILE BASSO COLOR ANTRACITE	1.2.2.02.03.01.001	A B III 2 2.7	0,00			0,00
252	ARMADIO 9 ANTE BIANCO	1.2.2.02.03.01.001	A B III 2 2.7	0,00			0,00
253	ARMADIO GRIGIO 4 ANTE	1.2.2.02.03.01.001	A B III 2 2.7	0,00			0,00
254	POLTRONA DIREZIONALE NERA	1.2.2.02.03.01.001	A B III 2 2.7	0,00			0,00
255	MOBILE BASSO COLOR ANTRACITE	1.2.2.02.03.01.001	A B III 2 2.7	0,00			0,00

INVENTARIO ATO TOSCANA SUD AL 31.12.2019

N. INV	DESCRIZIONE BENE	VOCE PIANO DEI CONTI	Stato Patrimon	VALORE AL 31/12/2018	ACQUISTI 2019	AMMORT 2019	VALORE AL 31/12/2019
256	MOBILE MEDIO COLOR ANTRACITE	1.2.2.02.03.01.001	A B III 2 2.7	0,00			0,00
257	LIBRERIA NERA A VISTA	1.2.2.02.03.01.001	A B III 2 2.7	0,00			0,00
258	ARMADIO FERRO PER BAGNO	1.2.2.02.03.01.001	A B III 2 2.7	0,00			0,00
259	ARMADIO 14 ANTE BIANCO+2MENSOLE	1.2.2.02.03.01.001	A B III 2 2.7	0,00			0,00
260	ARMADIO 6 ANTE BIANCO	1.2.2.02.03.01.001	A B III 2 2.7	0,00			0,00
261	ARMADIO 8 ANTE BIANCO	1.2.2.02.03.01.001	A B III 2 2.7	0,00			0,00
262	ARMADIO 8 ANTE BIANCO	1.2.2.02.03.01.001	A B III 2 2.7	0,00			0,00
263	ARMADIO 6 ANTE BIANCO	1.2.2.02.03.01.001	A B III 2 2.7	0,00			0,00
264	TENDE FRANGISOLE	1.2.2.02.03.01.001	A B III 2 2.7	0,00			0,00
265	ACQUISTO VENEZIANE INGRESSO E VETRATE BALLATOIO	1.2.2.02.03.01.001	A B III 2 2.7	0,00			0,00
266	ACQUISTO VENEZIANE UFFICIO CONTABILITA' DIREZIONE E SALA RI	1.2.2.02.03.01.001	A B III 2 2.7	0,00			0,00
267	ATTACCAPANNI	1.2.2.02.03.01.001	A B III 2 2.7	0,00			0,00
268	ATTACCAPANNI	1.2.2.02.03.01.001	A B III 2 2.7	0,00			0,00
269	ATTACCAPANNI	1.2.2.02.03.01.001	A B III 2 2.7	0,00			0,00
270	SCRIVANIA DIREZIONALE	1.2.2.02.03.01.001	A B III 2 2.7	0,00			0,00
271	SEDIA IMBOTTITA NERA SENZA BRACCIOLI	1.2.2.02.03.01.001	A B III 2 2.7	0,00			0,00
272	SEDIA IMBOTTITA NERA SENZA BRACCIOLI	1.2.2.02.03.01.001	A B III 2 2.7	0,00			0,00
273	SEDIA IMBOTTITA NERA SENZA BRACCIOLI	1.2.2.02.03.01.001	A B III 2 2.7	0,00			0,00
274	SEDIA IMBOTTITA NERA SENZA BRACCIOLI	1.2.2.02.03.01.001	A B III 2 2.7	0,00			0,00
275	SEDIA IMBOTTITA NERA SENZA BRACCIOLI	1.2.2.02.03.01.001	A B III 2 2.7	0,00			0,00
276	TAVOLO APPOGGIO CON FORO PASSACAVI 100X80	1.2.2.02.03.01.001	A B III 2 2.7	0,00			0,00
277	KENSINGTON DOCKING STATION	1.2.2.02.07.03.001	A B III 2 2.6	0,00			0,00
277/2	interventi adeguam strutt sede	1.2.2.02.03.01.001	A B III 2 2.7	21.008,40		3.501,40	17.507,00
	interventi adeguam IMPIANTI sede	1.2.2.02.04.99.001	A B III 2 2.3	3.074,40		192,15	2.882,25
	ELEAR DD 20/2016	1.2.2.02.07.03.001	A B III 2 2.6	1.274,90		1.274,90	0,00
278	MINILETTORE SMART CARD FIRMA DIGITALE	1.2.2.02.07.03.001	A B III 2 2.6	0,00			0,00
278/2	acquisto CENTROUFFICIO MOBILI	1.2.2.02.03.01.001	A B III 2 2.7	15.778,43		2.254,06	13.524,37
279	SONY VAIO FIT	1.2.2.02.07.02.001	A B III 2 2.6	0,00			0,00
279/2	acquisto CENTROUFFICIO MOBILI	1.2.2.02.03.01.001	A B III 2 2.7	8.164,72		1.166,39	6.998,33
280	SONY VAIO FIT	1.2.2.02.07.02.001	A B III 2 2.6	0,00			0,00
280/2	18 LICENZE ANTIVIRUS ditta Centro Ufficio S.r.l.	1.2.1.03.07.01.001	A B I 3	544,61		136,15	408,46
281	STORAGE NAS WD	1.2.2.02.07.03.001	A B III 2 2.6	0,00			0,00

INVENTARIO ATO TOSCANA SUD AL 31.12.2019

N. INV	DESCRIZIONE BENE	VOCE PIANO DEI CONTI	Stato Patrimon	VALORE AL 31/12/2018	ACQUISTI 2019	AMMORT 2019	VALORE AL 31/12/2019
281/2	NOTEBOOK Toshiba Tecra X40 ditta TT Tecnosistemi	1.2.2.02.07.02.001	A B III 2 2.6	1.320,99		440,33	880,66
282	HARD DISK ESTERNO WD 500GB	1.2.2.02.07.03.001	A B III 2 2.6	0,00			0,00
282/2	NOTEBOOK Toshiba Tecra X40 ditta TT Tecnosistemi	1.2.2.02.07.02.001	A B III 2 2.6	1.320,99		440,33	880,66
283	TASTIERA MICROSOFT WIRELESS 800	1.2.2.02.07.02.001	A B III 2 2.6	0,00			0,00
283/2	Notebook Asus Zenbook Pro Duo UX581GV ditta S Computer Shop di Comparini Paolo & C. S.n.c.	1.2.2.02.07.02.001	A B III 2 2.6		2.999,00	749,75	2.249,25
284	TASTIERA BUFFETTI BIANCA	1.2.2.02.07.02.001	A B III 2 2.6	0,00			0,00
284/2	FRIGORIFERO SAMSUNG RT35K5430S8 ditta Quasartek SRL	1.2.2.02.04.01.001	A B III 2 2.3		500,15	100,03	400,12
285	MOUSE LOGITECH WIRELESS M185	1.2.2.02.07.02.001	A B III 2 2.6	0,00			0,00
285/2	PC Desktop HP Prodesk 600G3 SFF convenzione consip	1.2.2.02.07.02.001	A B III 2 2.6		739,18	184,80	554,39
286	MOUSE LOGITECH WIRELESS M185	1.2.2.02.07.02.001	A B III 2 2.6	0,00			0,00
286/2	PC Desktop HP Prodesk 600G3 SFF convenzione consip	1.2.2.02.07.02.001	A B III 2 2.6		739,18	184,80	554,39
287	BORSA PORTA PC TUCANO EXPANDED WORKOUT SLIMCASE	1.2.2.02.07.03.001	A B III 2 2.6	0,00			0,00
287/2	PC Desktop HP Prodesk 600G3 SFF convenzione consip	1.2.2.02.07.02.001	A B III 2 2.6		739,18	184,80	554,39
288	4 PORT-USB 2.0 HUB D-LINK CON ADATTORE PC TELEFONO E ALIMENTATORE CORRENTE	1.2.2.02.07.03.001	A B III 2 2.6	0,00			0,00
288/2	Notebook Toshiba Tecra X40 E-115 ditta Soluzione Ufficio	1.2.2.02.07.02.001	A B III 2 2.6		2.148,47	537,12	1.611,35
289	BORSA PORTA PC TUCANO AZZURRO CARTA ZUCCHERO	1.2.2.02.07.03.001	A B III 2 2.6	0,00			0,00
289/2	Notebook Toshiba Tecra X40 E-115 ditta Soluzione Ufficio	1.2.2.02.07.02.001	A B III 2 2.6		2.148,47	537,12	1.611,35
290	USB MIXING AUDIO INTERFACE TASCAM US - 125M	1.2.2.02.07.03.001	A B III 2 2.6	0,00			0,00
290/2	FORNO MICROONDE Samsung MC28H5015CS	1.2.2.02.04.01.001	A B III 2 2.3		130,16	26,03	104,13
291	DOCKING STATION KENSINGTON_1LACIE	1.2.2.02.07.03.001	A B III 2 2.6	0,00			0,00
291/2	stampante Epson Workforce WF-100W	1.2.2.02.07.03.001	A B III 2 2.6		238,71	59,68	179,03
292	MONITOR PHILIPS 19"	1.2.2.02.07.02.001	A B III 2 2.6	0,00			0,00
293	HARD DISK WD 1T	1.2.2.02.07.03.001	A B III 2 2.6	0,00			0,00
294	HARD DISK WD 1T	1.2.2.02.07.03.001	A B III 2 2.6	0,00			0,00
295	HARD DISK WD 1T	1.2.2.02.07.03.001	A B III 2 2.6	0,00			0,00
296	HARD DISK WD 1T	1.2.2.02.07.03.001	A B III 2 2.6	0,00			0,00
301	CUFFIE LOGITECH SKYPE	1.2.2.02.07.03.001	A B III 2 2.6	0,00			0,00
302	CUFFIE LOGITECH SKYPE	1.2.2.02.07.03.001	A B III 2 2.6	0,00			0,00
303	CUFFIE LOGITECH SKYPE	1.2.2.02.07.03.001	A B III 2 2.6	0,00			0,00

## INVENTARIO ATO TOSCANA SUD AL 31.12.2019

N. INV	DESCRIZIONE BENE	VOCE PIANO DEI CONTI	Stato Patrimon	VALORE AL 31/12/2018	ACQUISTI 2019	AMMORT 2019	VALORE AL 31/12/2019
304	CUFFIE LOGITECH SKYPE	1.2.2.02.07.03.001	A B III 2 2.6	0,00			0,00
305	MONITOR LED 24"	1.2.2.02.07.02.001	A B III 2 2.6	0,00			0,00
306	MONITOR LED 24"	1.2.2.02.07.02.001	A B III 2 2.6	0,00			0,00
307	MONITOR LED 24"	1.2.2.02.07.02.001	A B III 2 2.6	0,00			0,00
308	TASTIERA LOGITEC WIRELESS	1.2.2.02.07.02.001	A B III 2 2.6	0,00			0,00
309	TASTIERA LOGITEC WIRELESS	1.2.2.02.07.02.001	A B III 2 2.6	0,00			0,00
310	TASTIERA LOGITEC WIRELESS	1.2.2.02.07.02.001	A B III 2 2.6	0,00			0,00
311	MOUSE LOGITEC WIRELESS	1.2.2.02.07.02.001	A B III 2 2.6	0,00			0,00
312	MOUSE LOGITEC WIRELESS	1.2.2.02.07.02.001	A B III 2 2.6	0,00			0,00
313	MOUSE LOGITEC WIRELESS	1.2.2.02.07.02.001	A B III 2 2.6	0,00			0,00
314	DOCKING STATION UNIV KENSINGTON	1.2.2.02.07.03.001	A B III 2 2.6	0,00			0,00
315	DOCKING STATION UNIV KENSINGTON	1.2.2.02.07.03.001	A B III 2 2.6	0,00			0,00
316	DOCKING STATION UNIV KENSINGTON	1.2.2.02.07.03.001	A B III 2 2.6	0,00			0,00
321	LETTORE MASTERIZZATORE ESTERNO USB	1.2.2.02.07.03.001	A B III 2 2.6	0,00			0,00
322	NOTEBOOK TOSHIBA PORTAGE Z30	1.2.2.02.07.02.001	A B III 2 2.6	0,00			0,00
323	NOTEBOOK TOSHIBA PORTAGE Z30	1.2.2.02.07.02.001	A B III 2 2.6	0,00			0,00
324	NOTEBOOK TOSHIBA PORTAGE Z30	1.2.2.02.07.02.001	A B III 2 2.6	0,00			0,00
325	NOTEBOOK TOSHIBA PORTAGE Z30	1.2.2.02.07.02.001	A B III 2 2.6	0,00			0,00
326	NOTEBOOK TOSHIBA PORTAGE Z30	1.2.2.02.07.02.001	A B III 2 2.6	0,00			0,00
327	DOCKING STATION UNIV KENSINGTON	1.2.2.02.07.03.001	A B III 2 2.6	0,00			0,00
328	MONITOR LED 24"	1.2.2.02.07.02.001	A B III 2 2.6	0,00			0,00
329	TASTIERA E MOUSE LOGITEC WIRELESS	1.2.2.02.07.02.001	A B III 2 2.6	0,00			0,00
330	DOCKING STATION UNIV KENSINGTON	1.2.2.02.07.03.001	A B III 2 2.6	0,00			0,00
331	MONITOR LED 24"	1.2.2.02.07.02.001	A B III 2 2.6	0,00			0,00
332	TASTIERA E MOUSE LOGITEC WIRELESS	1.2.2.02.07.02.001	A B III 2 2.6	0,00			0,00
333	DOCKING STATION UNIV KENSINGTON	1.2.2.02.07.03.001	A B III 2 2.6	0,00			0,00
334	KVM	1.2.2.02.07.03.001	A B III 2 2.6	0,00			0,00
335	ACCESS POINT NETGEAR	1.2.2.02.07.03.001	A B III 2 2.6	0,00			0,00
336	MASTERIZZATORE ESTERNO	1.2.2.02.07.03.001	A B III 2 2.6	0,00			0,00
337	MASTERIZZATORE ESTERNO	1.2.2.02.07.03.001	A B III 2 2.6	0,00			0,00
338	LACIE AREZZO	1.2.2.02.07.03.001	A B III 2 2.6	0,00			0,00
339	CASSETTINO BUFFALO PER HARD DISK	1.2.2.02.07.03.001	A B III 2 2.6	0,00			0,00

## INVENTARIO ATO TOSCANA SUD AL 31.12.2019

N. INV	DESCRIZIONE BENE	VOCE PIANO DEI CONTI	Stato Patrimon	VALORE AL 31/12/2018	ACQUISTI 2019	AMMORT 2019	VALORE AL 31/12/2019
340	HARD DISK 1TB	1.2.2.02.07.03.001	A B III 2 2.6	0,00			0,00
341	HARD DISK 1TB	1.2.2.02.07.03.001	A B III 2 2.6	0,00			0,00
342	CENTRALINO TELEFONICO ALCATEL	1.2.2.02.07.04.001	A B III 2 2.6	15.372,00		960,75	14.411,25
343	SWITCH NETGEAR PER TELEFONI IP	1.2.2.02.07.01.001	A B III 2 2.6	0,00			0,00
344	MOUSE	1.2.2.02.07.02.001	A B III 2 2.6	0,00			0,00
345	TELEFONO ALCATEL IP	1.2.2.02.07.05.001	A B III 2 2.6	0,00			0,00
346	TELEFONO ALCATEL IP	1.2.2.02.07.05.001	A B III 2 2.6	0,00			0,00
347	TELEFONO ALCATEL IP	1.2.2.02.07.05.001	A B III 2 2.6	0,00			0,00
348	TELEFONO ALCATEL IP	1.2.2.02.07.05.001	A B III 2 2.6	0,00			0,00
349	TELEFONO ALCATEL IP	1.2.2.02.07.05.001	A B III 2 2.6	0,00			0,00
350	TELEFONO ALCATEL IP	1.2.2.02.07.05.001	A B III 2 2.6	0,00			0,00
351	TELEFONO ALCATEL IP	1.2.2.02.07.05.001	A B III 2 2.6	0,00			0,00
352	TELEFONO ALCATEL IP	1.2.2.02.07.05.001	A B III 2 2.6	0,00			0,00
353	TELEFONO ALCATEL IP	1.2.2.02.07.05.001	A B III 2 2.6	0,00			0,00
354	TELEFONO ALCATEL IP	1.2.2.02.07.05.001	A B III 2 2.6	0,00			0,00
355	TELEFONO ALCATEL CORDLESS	1.2.2.02.07.05.001	A B III 2 2.6	0,00			0,00
356	TELEFONO ALCATEL CORDLESS	1.2.2.02.07.05.001	A B III 2 2.6	0,00			0,00
357	TELEFONO ALCATEL CORDLESS	1.2.2.02.07.05.001	A B III 2 2.6	0,00			0,00
359	TELEFONO ALCATEL IP	1.2.2.02.07.05.001	A B III 2 2.6	0,00			0,00
360	TELEFONO ALCATEL IP	1.2.2.02.07.05.001	A B III 2 2.6	0,00			0,00
361	TELEFONO ALCATEL IP	1.2.2.02.07.05.001	A B III 2 2.6	0,00			0,00
362	TELEFONO ALCATEL IP	1.2.2.02.07.05.001	A B III 2 2.6	0,00			0,00
363	CENTRALINO TELEFONICO ALCATEL	1.2.2.02.07.04.001	A B III 2 2.6	0,00			0,00
364	APPARATO PER VPN	1.2.2.02.07.01.001	A B III 2 2.6	0,00			0,00
365	SERVER VPN	1.2.2.02.07.01.001	A B III 2 2.6	0,00			0,00
369	IPAD MINI	1.2.2.02.07.05.001	A B III 2 2.6	0,00			0,00
370	SMARTPHONE	1.2.2.02.07.05.001	A B III 2 2.6	0,00			0,00
371	VIDEO CONFERENZA	1.2.2.02.04.99.001	A B III 2 2.3	2.244,80		140,30	2.104,50
372	IMMOBILE SITO IN SIENA VIALE SARDEGNA 2	1.2.2.02.09.19	A B III 2 2.2		466.593,94		466.593,94
373	SOFTWARE SIT A CURA DI LDP PROGETTI	1.2.1.03.07.01.001	A B I 3		32.940,00		32.940,00
374	SISTEMA RILEVAZ. PRESENZE ASSEMBLEE	1.2.1.03.07.01.001	A B I 3		5.978,00	1.195,60	4.782,40

INVENTARIO ATO TOSCANA SUD AL 31.12.2019

N. INV	DESCRIZIONE BENE	VOCE PIANO DEI CONTI	Stato Patrimon	VALORE AL 31/12/2018	ACQUISTI 2019	AMMORT 2019	VALORE AL 31/12/2019
375	STAMPANTE RISCATTATA CON BUONO ECONOMALE BROTHER MFC 885CD	1.2.2.02.07.03.001	A B III 2 2.6		85,40	21,35	64,05
	<b>TOTALE</b>			<b>70.104,25</b>	<b>515.979,85</b>	<b>14.287,82</b>	<b>571.796,27</b>

voce Pdc	Codifica Pdc	Rif Sp	VALORE AL 31/12/2018	ACQUISTI 2019	AMMORT 2019	VALORE AL 31/12/2019
Fabbricati	1.2.2.02.09.19	A B III 2 2.2	0,00	466.593,94	0,00	466.593,94
Software	1.2.1.03.07.01.001	A B I 3	544,61	38.918,00	1.331,75	38.130,86
Mobili e arredi per ufficio	1.2.2.02.03.01.001	A B III 2 2.7	44.951,55	0,00	6.921,85	38.029,70
Macchinari	1.2.2.02.04.01.001	A B III 2 2.3	0,00	630,31	126,06	504,25
Impianti	1.2.2.02.04.99.001	A B III 2 2.3	5.319,20	0,00	332,45	4.986,75
Macchine per ufficio	1.2.2.02.06.01.001	A B III 2 2.6	0,00	0,00	0,00	0,00
Server	1.2.2.02.07.01.001	A B III 2 2.6	0,00	0,00	0,00	0,00
Postazioni di lavoro	1.2.2.02.07.02.001	A B III 2 2.6	2.641,98	9.513,49	3.259,03	8.896,44
Periferiche	1.2.2.02.07.03.001	A B III 2 2.6	1.274,90	324,11	1.355,93	243,08
Apparati di telecomunicazione	1.2.2.02.07.04.001	A B III 2 2.6	15.372,00	0,00	960,75	14.411,25
Tablet e dispositivi di telefonia fissa e mobile	1.2.2.02.07.05.001	A B III 2 2.6	0,00	0,00	0,00	0,00
<b>TOTALE</b>			<b>70.104,25</b>	<b>515.979,85</b>	<b>14.287,82</b>	<b>571.796,27</b>

**ALIQUOTE AMMORTAMENTO**

voce Pdc	Codifica Pdc	% ammort
Software	1.2.1.03.07.01.001	20%
Mobili e arredi per ufficio	1.2.2.02.03.01.001	10%
Macchinari	1.2.2.02.04.01.001	20%
Impianti	1.2.2.02.04.99.001	5%
Macchine per ufficio	1.2.2.02.06.01.001	20%
Server	1.2.2.02.07.01.001	25%
Postazioni di lavoro	1.2.2.02.07.02.001	25%
Periferiche	1.2.2.02.07.03.001	25%
Apparati di telecomunicazione	1.2.2.02.07.04.001	5%

## INVENTARIO ATO TOSCANA SUD AL 31.12.2019

<b>N. INV</b>	<b>DESCRIZIONE BENE</b>	<b>VOCE PIANO DEI CONTI</b>	<b>Stato Patrimon</b>	<b>VALORE AL 31/12/2018</b>	<b>ACQUISTI 2019</b>	<b>AMMORT 2019</b>	<b>VALORE AL 31/12/2019</b>
	Tablet e dispositivi di telefonia fissa e mobile	1.2.2.02.07.05.001	25%				



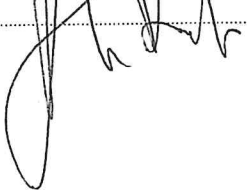
GESTIONE ANTICIPAZIONE PICCOLE SPESE  
 AGENTE CONTABILE: MASSIMILIANO TERRANZANI ANNO 2019

N. ORDINE	ANTICIPAZIONI E RIMBORSI PERIODICI		IMPORTO	VERSAMENTO IN TESORERIA		ESTREMI DELIBERAZIONE DI SCARICO
	PERIODO E OGGETTO DELLA RISCOSSIONE (ANTICIPAZIONI O RIMBORSI)	MANDATO PAGAMENTI NN.		PERIODO E TIPOLOGIA DEL PAGAMENTO	N. BUONO ORDINE ORDINE	
	GENNAIO Anticipazione fondo economale	n. 30 del 25/01/2019	1.000,00	GENNAIO		
	FEBBRAIO			FEBBRAIO		
	MARZO Ricostituzione fondo economale	da n. 85 a n. 90 del 13/03/2019	992,05	MARZO	dal n. 01 al n. 17	992,05
	APRILE			APRILE		
	MAGGIO Ricostituzione fondo economale	da n. 181 a n. 185 del 23/05/2019	944,55	MAGGIO	dal n. 18 al n. 32	944,55
	GIUGNO			GIUGNO		
	LUGLIO			LUGLIO		
	AGOSTO			AGOSTO		
	SETTEMBRE Ricostituzione fondo economale	da n. 396 a n. 399 del 25/09/2019	999,64	SETTEMBRE	dal n. 33 al n. 51	999,64
	OTTOBRE			OTTOBRE		
	NOVEMBRE			NOVEMBRE		
	DICEMBRE Ricostituzione fondo economale	da n. 602 a n. 606 del 19/12/2019	1.000,00	DICEMBRE	dal n. 52 al n. 73	1.000,00
				restituzione fondo economale		1.000,00
		<b>TOTALE.....</b>	<b>4.936,24</b>		<b>TOTALE.....</b>	<b>4.936,24</b>

Siena, 28.01.20

Il presente conto contiene n. 10 registrazioni in n. 1 pagine

VISTO DI REGOLARITA'

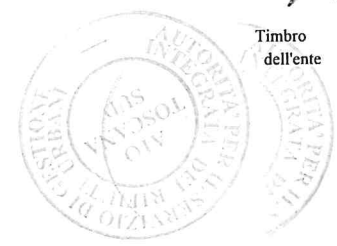
.....  


IL RESPONSABILE DEL SERVIZIO FINANZIARIO

.....  


AGENTE CONTABILE

.....  

Timbro dell'ente

TITOLO, TIPOLOGIA	DENOMINAZIONE	! Residui Attivi al 1/1/2019 (RS)	! Riscossioni in C/Residui (RR)
		! Previsioni definitive di Competenza (CP)	! Riscossioni in C/Competenza (RC)
		! Previsioni definitive di Cassa (CS)	! Totale Riscossioni (TR)

## TITOLO 2: TRASFERIMENTI CORRENTI

20101	TIPOLOGIA 101: TRASFERIMENTI CORRENTI DA AMMINISTRAZION I PUBBLICHE	RS 926.184,29	RR 786.747,36
		CP 1.078.802,52	RC 583.841,83
		CS 2.004.986,81	TR 1.370.589,19

20000 Totale TITOLO 2	TRASFERIMENTI CORRENTI	RS 926.184,29	RR 786.747,36
		CP 1.078.802,52	RC 583.841,83
		CS 2.004.986,81	TR 1.370.589,19

## TITOLO 3: ENTRATE EXTRATRIBUTARIE

30300	TIPOLOGIA 300: INTERESSI ATTIVI	RS 0,00	RR 0,00
		CP 10,00	RC 0,01
		CS 10,00	TR 0,01

30500	TIPOLOGIA 500: RIMBORSI E ALTRE ENTRATE CORRENTI	RS 0,00	RR 0,00
		CP 8.874,10	RC 8.763,10
		CS 8.874,10	TR 8.763,10

30000 Totale TITOLO 3	ENTRATE EXTRATRIBUTARIE	RS 0,00	RR 0,00
		CP 8.884,10	RC 8.763,11
		CS 8.884,10	TR 8.763,11

## TITOLO 4: ENTRATE IN CONTO CAPITALE

40300	TIPOLOGIA 300: ALTRI TRASFERIMENTI IN CONTO CAPITALE	RS	1.111.728,82	RR	0,00
		CP	3.515.859,52	RC	0,00
		CS	4.627.588,34	TR	0,00
40400	TIPOLOGIA 400: ENTRATE DA ALIENAZIONE DI BENI MATERIALI E IMMATERIALI	RS	0,00	RR	0,00
		CP	0,00	RC	0,00
		CS	965,95	TR	0,00
-----					
40000 Totale TITOLO 4	ENTRATE IN CONTO CAPITALE	RS	1.111.728,82	RR	0,00
		CP	3.515.859,52	RC	0,00
		CS	4.628.554,29	TR	0,00
-----					
TITOLO 9: ENTRATE PER CONTO TERZI E PARTITE DI GIRO					
-----					
90100	TIPOLOGIA 100: ENTRATE PER PARTITE DI GIRO	RS	0,00	RR	0,00
		CP	337.988,00	RC	205.567,87
		CS	337.988,00	TR	205.567,87
90200	TIPOLOGIA 200: ENTRATE PER CONTO TERZI	RS	0,00	RR	0,00
		CP	65.000,00	RC	422,67
		CS	65.000,00	TR	422,67
-----					
90000 Totale TITOLO 9	ENTRATE PER CONTO TERZI E PARTITE DI GIRO	RS	0,00	RR	0,00
		CP	402.988,00	RC	205.990,54
		CS	402.988,00	TR	205.990,54
-----					
TOTALE TITOLI		RS	2.037.913,11	RR	786.747,36
		CP	5.006.534,14	RC	798.595,48
		CS	7.045.413,20	TR	1.585.342,84

MISSIONE, PROGRAMMA, TITOLO		DENOMINAZIONE	! Residui Passivi al 1/1/2019 (RS)	! Pagamenti in C/Residui (PR)
			! Previsioni definitive di Competenza (CP)	! Pagamenti in C/Competenza (PC)
			! Previsioni definitive di Cassa (CS)	! Totale Pagamenti (TP)
MISSIONE	01	SERVIZI ISTITUZIONALI, GENERALI E DI GESTIONE		
101	Programma	ORGANI ISTITUZIONALI		
	Titolo 1	ORGANI ISTITUZIONALI - SPESE CORRENTI	RS 17.850,07	PR 16.436,44
			CP 246.931,22	PC 201.831,25
			CS 264.273,11	TP 218.267,69
Totale programma	01	ORGANI ISTITUZIONALI	RS 17.850,07	PR 16.436,44
			CP 246.931,22	PC 201.831,25
			CS 264.273,11	TP 218.267,69
110	Programma	RISORSE UMANE		
	Titolo 1	RISORSE UMANE - SPESE CORRENTI	RS 0,00	PR 0,00
			CP 0,00	PC 0,00
			CS 0,00	TP 0,00
Totale programma	10	RISORSE UMANE	RS 0,00	PR 0,00
			CP 0,00	PC 0,00
			CS 0,00	TP 0,00
TOTALE MISSIONE	01	SERVIZI ISTITUZIONALI, GENERALI E DI GESTIONE	RS 17.850,07	PR 16.436,44
			CP 246.931,22	PC 201.831,25
			CS 264.273,11	TP 218.267,69
MISSIONE	09	SVILUPPO SOSTENIBILE E TUTELA DEL TERRITORIO E DELL'AMBIENTE		
903	Programma	RIFIUTI		

-----					
Titolo 1	RIFIUTI - SPESE CORRENTI	RS	200.195,20	PR	83.006,81
		CP	1.086.883,45	PC	666.979,75
		CS	1.280.636,70	TP	749.986,56
Titolo 2	RIFIUTI - SPESE IN CONTO CAPITALE	RS	2.013,00	PR	0,00
		CP	634.856,37	PC	60.467,91
		CS	636.869,37	TP	60.467,91
-----					
Totale programma	03 RIFIUTI	RS	202.208,20	PR	83.006,81
		CP	1.721.739,82	PC	727.447,66
		CS	1.917.506,07	TP	810.454,47
-----					
TOTALE MISSIONE 09	SVILUPPO SOSTENIBILE E TUTELA DEL TERRITORIO E DELL'AMBIENTE	RS	202.208,20	PR	83.006,81
		CP	1.721.739,82	PC	727.447,66
		CS	1.917.506,07	TP	810.454,47
-----					
MISSIONE	18 RELAZIONI CON LE ALTRE AUTONOMIE TERRITORIALI E LOCALI				
-----					
1801	Programma	RELAZIONI FINANZIARIE CON LE ALTRE AUTONOMIE TERRITORIALI			
-----					
Titolo 1	RELAZIONI FINANZIARIE CON LE ALTRE AUTONOMIE TERRITORIALI - SPESE CORRENTI	RS	227.999,82	PR	79.083,59
		CP	756,33	PC	203,63
		CS	228.756,15	TP	79.287,22
Titolo 2	RELAZIONI FINANZIARIE CON LE ALTRE AUTONOMIE TERRITORIALI - SPESE IN CONTO CAPITALE	RS	3.062.897,82	PR	492.840,01
		CP	5.634.932,89	PC	751.324,00
		CS	8.697.830,71	TP	1.244.164,01
-----					
Totale programma	01 RELAZIONI FINANZIARIE CON LE ALTRE AUTONOMIE TERRITORIALI	RS	3.290.897,64	PR	571.923,60
		CP	5.635.689,22	PC	751.527,63
		CS	8.926.586,86	TP	1.323.451,23
-----					
TOTALE MISSIONE 18	RELAZIONI CON LE ALTRE AUTONOMIE TERRITORIALI E LOCALI	RS	3.290.897,64	PR	571.923,60
		CP	5.635.689,22	PC	751.527,63
		CS	8.926.586,86	TP	1.323.451,23

MISSIONE		20	FONDI E ACCANTONAMENTI				
2001	Programma		FONDO DI RISERVA				
	Titolo 1		FONDO DI RISERVA - SPESE CORRENTI	RS	0,00	PR	0,00
				CP	0,00	PC	0,00
				CS	0,00	TP	0,00
Totale programma		01	FONDO DI RISERVA	RS	0,00	PR	0,00
				CP	0,00	PC	0,00
				CS	0,00	TP	0,00
2003	Programma		ALTRI FONDI				
	Titolo 1		ALTRI FONDI - SPESE CORRENTI	RS	0,00	PR	0,00
				CP	91.350,78	PC	0,00
				CS	36.350,78	TP	0,00
Totale programma		03	ALTRI FONDI	RS	0,00	PR	0,00
				CP	91.350,78	PC	0,00
				CS	36.350,78	TP	0,00
TOTALE MISSIONE		20	FONDI E ACCANTONAMENTI	RS	0,00	PR	0,00
				CP	91.350,78	PC	0,00
				CS	36.350,78	TP	0,00
MISSIONE		99	SERVIZI PER CONTO TERZI				
9901	Programma		SERVIZI PER CONTO TERZI - PARTITE DI GIRO				
	Titolo 7		SERVIZI PER CONTO TERZI - PARTITE DI GIRO - SPESE PER C	RS	19.016,35	PR	18.752,35
			ONTO TERZI E PARTITE DI GIRO	CP	402.988,00	PC	204.361,90
				CS	405.976,64	TP	223.114,25

Totale programma	01	SERVIZI PER CONTO TERZI - PARTITE DI GIRO	RS	19.016,35	PR	18.752,35
			CP	402.988,00	PC	204.361,90
			CS	405.976,64	TP	223.114,25
-----						
TOTALE MISSIONE 99		SERVIZI PER CONTO TERZI	RS	19.016,35	PR	18.752,35
			CP	402.988,00	PC	204.361,90
			CS	405.976,64	TP	223.114,25
-----						
		TOTALE MISSIONI	RS	3.529.972,26	PR	690.119,20
			CP	8.098.699,04	PC	1.885.168,44
			CS	11.550.693,46	TP	2.575.287,64

DESCRIZIONE	!	CONTO	!	TOTALE
	!	RESIDUI	!	COMPETENZA
FONDO DI CASSA AL 1 GENNAIO 2019	!	0,00	!	5.056.942,19
RISCOSSIONI(+)	!	786.747,36	!	798.595,48
PAGAMENTI(-)	!	690.119,20	!	1.885.168,44
	!		!	DIFFERENZA
				4.066.997,39
RISCOSSIONI DA REGOLARIZZARE CON REVERSALI(+)			!	0,00
PAGAMENTI DA REGOLARIZZARE CON MANDATI(-)			!	0,00
PAGAMENTI PER AZIONI ESECUTIVE(-)			!	0,00
		FONDO DI CASSA AL 31 DICEMBRE 2019	!	4.066.997,39

## CONCORDANZA CON LA TESORERIA PROVINCIALE

FONDO DI CASSA AL 31 DICEMBRE 2019

4.066.997,39

(-) 0,00

(+) 145.924,06

DISPONIBILITA' PRESSO LA TESORERIA PROVINCIALE

4.212.921,45

! SITUAZIONE VINCOLI DI CASSA AL 31 DICEMBRE 2019 DI CUI ALL'ART.209,COMMA3-BIS, DEL DLGS 267/2000				
!	FONDO DI CASSA AL 31 DICEMBRE 2019	!	4.066.997,39	!
!	DI CUI QUOTA VINCOLATA DEL FONDO DI CASSA AL 31 DICEMBRE 2019 (A)	!	0,00	!
!	QUOTA VINCOLATA UTILIZZATA PER LE SPESE CORRENTI NON REINTEGRATE AL 31 DICEMBRE 2019 (B)	!	0,00	!
!	TOTALE QUOTA VINCOLATA AL 31 DICEMBRE 2019 (A) + (B)	!	0,00	!

SI DICHIARA CHE SONO STATI RISPETTATI DURANTE L'ANNO 2019 I LIMITI IMPOSTI DALLA NORMATIVA SULLA TESORERIA UNICA

....., Li' 31/12/2019

IL TESORIERE



RIFERIMENTO N. 84

UNITA' ELEMENTARE DI BILANCIO

DESCRIZIONE

STANZ. DEFINITIVI

0020101

TIPOLOGIA 101: TRASFERIMENTI CORRENTI DA  
AMMINISTRAZIONI PUBBLICHERS  
CP926.184,29  
1.078.802,52

NUM.ORD.	SUB	OBBLIGATO	R/C	IMPORTO
11	1	COMUNE DI CIVITELLA PAGANICO (	R	41.210,26
12	1	COMUNE DI SUBBIANO	R	3.883,69
13	1	COMUNE DI CORTONA	R	4.530,97
14	1	COMUNE DI CASTELFRANCO DI SOPR	R	5.501,89
15	1	COMUNE DI SUVERETO	R	1.186,68
16	1	COMUNE DI GROSSETO	R	64.458,45
17	1	COMUNE DI SARTEANO	R	2.814,80
18	1	COMUNE DI CAVRIGLIA	R	4.016,84
19	1	COMUNE DI CAVRIGLIA	R	4.423,09
82	1	COMUNE DI TALLA	R	7,56
83	1	COMUNE DI TALLA	R	2,63
84	1	COMUNE DI TALLA	R	115,54
85	1	COMUNE DI TALLA	R	293,92
96	1	COMUNE DI SIENA	R	39.484,17
97	1	COMUNE DI POPPI	R	2.697,01
98	1	COMUNE DI CASTEL S.NICCOLO'	R	1.186,68
99	1	COMUNE DI FOIANO DELLA CHIANA	R	2.157,60
100	1	COMUNE DI CAPRESE M.LO	R	323,64
101	1	COMUNE DI CASTELLINA IN CHIANT	C	1.618,20
102	1	COMUNE DI CAPALBIO	R	1.402,44
103	1	COMUNE DI LORO CIUFFENNA	R	3.452,17
104	1	COMUNE DI LORO CIUFFENNA	R	3.135,09
105	1	COMUNE DI ASCIANO	R	36.841,10
106	1	COMUNE DI ORBETELLO	R	6.149,17
107	1	COMUNE DI SOVICILLE	R	5.609,77
108	1	COMUNE DI CASTIGLION FIBOCCHI	R	809,10
109	1	COMUNE DI MONTE ARGENTARIO	C	1.833,96
110	1	COMUNE DI CHITIGNANO	R	161,82
111	1	COMUNE DI CHITIGNANO	C	323,64
112	1	COMUNE DI BADIA TEDALDA	R	323,64
113	1	COMUNE DI MURLO	C	1.402,34
114	1	COMUNE DI CHIUSI	C	7.767,38
115	1	COMUNE DI ORTIGNANO RAGGIOLO	C	647,28
116	1	COMUNE DI ROCCALBEGNA	R	195,94
117	1	COMUNE DI ROCCALBEGNA	R	204,06
118	1	COMUNE DI CASTEL FOCOIGNANO	C	647,28
119	1	COMUNE DI RADICONDOLI	C	431,52
120	1	COMUNE DI MONTIERI	R	489,86
121	1	COMUNE DI MONTIERI	R	539,40

ENTE: 6105/202 AUTORITA' PER IL SERVIZIO DI GESTIONE INTEG DIVISA EURO

RENDICONTO DEL TESORIERE AL 31/12/2019 ES. FINANZIARIO 2019 ORD. IMP. AD UNITA' ELEM. BIL.- SEZ. ENTRATE

122	1	COMUNE DI MONTIERI	C	647,28
148	1	COMUNE DI CASTELFRANCO DI SOPR	C	695,28
149	1	COMUNE DI SUVERETO	C	215,76
150	1	COMUNE DI SARTEANO	R	97,97
151	1	COMUNE DI RADDA IN CHIANTI	R	647,28
152	1	COMUNE DI ORBETELLO	R	9.256,44
153	1	COMUNE DI ABBADIA S.S.	C	25.675,50
154	1	COMUNE DI ABBADIA S.S.	R	13.269,27
155	1	COMUNE DI PRATOVECCHIO	R	1.078,81
156	1	COMUNE DI PRATOVECCHIO	C	1.294,56
157	1	COMUNE DI MONTEROTONDO M.MO	C	539,40
158	1	COMUNE DI RAPOLANO TERME	C	3.883,69
159	1	COMUNE DI CHIANCIANO TERME	C	3.074,59
160	1	COMUNE DI CETONA	C	1.402,44
161	1	COMUNE DI MONTEPULCIANO	C	4.423,09
162	1	COMUNE DI GAVORRANO	C	2.265,49
163	1	COMUNE DI CHIUSI	R	3.883,69
164	1	COMUNE DI MAGLIANO IN TOSCANA	R	1.024,86
165	1	COMUNE DI BIBBIENA	C	1.887,90
166	1	COMUNE DI ROCCALBEGNA	R	11,70
167	1	COMUNE DI ROCCALBEGNA	C	215,76
168	1	COMUNE DI MONTEMIGNAIO	C	323,64
169	1	COMUNE DI SAN GIOVANNI V.NO	R	9.493,46
170	1	COMUNE DI SANSEPOLCRO	R	12.442,40
171	1	COMUNE DI SANSEPOLCRO	R	13.700,79
172	1	COMUNE DI SANSEPOLCRO	C	5.501,89
173	1	COMUNE DI SAN QUIRICO D'ORCIA	R	1.078,81
183	1	COMUNE DI POGGIBONSI	C	35.007,14
184	1	COMUNE DI SANSEPOLCRO	R	8.306,78
185	1	COMUNE DI CORTONA	C	6.310,99
186	1	COMUNE DI CASTIGLION FIBOCCHI	C	755,16
187	1	ATO TOSCANA SUD	R	5.285,52
198	1	DESTINATARI DIVERSI	R	0,12
199	1	COMUNE DI TALLA	R	323,64
200	1	COMUNE DI CAMPAGNATICO	R	539,40
201	1	COMUNE DI CASTEL S.NICCOLO'	C	539,40
217	1	COMUNE DI MONTERONI D'ARBIA	R	5.609,77
226	1	COMUNE DI SCARLINO	C	4.746,73
228	1	COMUNE DI LATERINA	C	3.236,41
229	1	COMUNE DI LATERINA	R	3.775,80
230	1	COMUNE DI PIEVE S.STEFANO	C	809,11
250	1	COMUNE DI MONTERONI D'ARBIA	C	4.854,61
251	1	COMUNE DI SAN GIMIGNANO	R	5.473,28
252	1	COMUNE DI SAN GIMIGNANO	C	5.394,02
253	1	COMUNE DI CIVITELLA IN VAL DI	R	2.535,18
254	1	COMUNE DI CIVITELLA IN VAL DI	C	11.327,43
255	1	COMUNE DI COLLE DI VAL D'ELSA	R	500,00

ENTE: 6105/202 AUTORITA' PER IL SERVIZIO DI GESTIONE INTEG DIVISA EURO

RENDICONTO DEL TESORIERE AL 31/12/2019 ES. FINANZIARIO 2019 ORD. IMP. AD UNITA' ELEM. BIL.- SEZ. ENTRATE

256	1	COMUNE DI MONTE SAN SAVINO	R	1.887,91
257	1	COMUNE DI COLLE DI VAL D'ELSA	C	12.082,59
258	1	COMUNE DI MAGLIANO IN TOSCANA	C	916,98
259	1	COMUNE DI AREZZO	C	80.964,13
260	1	COMUNE DI LORO CIUFFENNA	C	4.207,33
261	1	COMUNE DI CASTELL' AZZARA (GR)	R	685,80
262	1	COMUNE DI CASTELL' AZZARA (GR)	R	755,16
263	1	COMUNE DI CASTELL' AZZARA (GR)	C	377,58
264	1	COMUNE DI TREQUANDA	R	323,64
265	1	COMUNE DI TREQUANDA	C	64,89
270	1	COMUNE DI CHIUSI DELLA VERNA	C	701,22
271	1	COMUNE DI CASTIGLIONE D'ORCIA	R	755,16
272	1	COMUNE DI SORANO	R	701,22
273	1	COMUNE DI SORANO	C	703,78
274	1	COMUNE DI CAPRESE M.LO	C	269,70
279	1	COMUNE DI RADDA IN CHIANTI	C	485,46
280	1	COMUNE DI CAPALBIO	C	3.020,65
281	1	COMUNE DI CINIGIANO	R	755,16
282	1	COMUNE DI SINALUNGA	R	13.729,90
283	1	COMUNE DI SARTEANO	C	2.697,02
288	1	COMUNE DI BUCINE	R	5.388,44
289	1	COMUNE DI BUCINE	R	2.293,62
290	1	COMUNE DI BUCINE	R	5.933,42
291	1	COMUNE DI ARCIDOSSO	R	1.186,61
292	1	COMUNE DI ARCIDOSSO	R	1.273,63
293	1	COMUNE DI ARCIDOSSO	R	1.402,44
294	1	COMUNE DI SINALUNGA	C	8.091,02
295	1	COMUNE DI SINALUNGA	R	8.954,06
296	1	COMUNE DI SINALUNGA	R	8.259,06
297	1	COMUNE DI SINALUNGA	R	8.414,66
298	1	COMUNE DI SINALUNGA	R	7.972,84
299	1	COMUNE DI SINALUNGA	R	7.641,79
300	1	COMUNE DI TREQUANDA	C	366,63
301	1	COMUNE DI SAN QUIRICO D'ORCIA	C	2.157,61
302	1	COMUNE DI CHIANCIANO TERME	C	3.057,58
307	1	COMUNE DI GAVORRANO	R	0,01
308	1	COMUNE DI CHIANCIANO TERME	C	17,00
309	1	COMUNE DI COLLE DI VAL DELSA	C	0,01
312	1	COMUNE DI ISOLA DEL GIGLIO	C	970,92
313	1	COMUNE DI SANTA FIORA	R	1.078,80
314	1	COMUNE DI SANTA FIORA	C	647,28
315	1	COMUNE DI CAPOLONA	R	2.645,24
316	1	COMUNE DI CAPOLONA	R	2.912,77
317	1	COMUNE DI CAPOLONA	R	2.804,89
318	1	COMUNE DI SORANO	C	698,66
319	1	COMUNE DI CORTONA	C	6.310,99
320	1	COMUNE DI LUCIGNANO	C	1.348,50

ENTE: 6105/202 AUTORITA' PER IL SERVIZIO DI GESTIONE INTEG DIVISA EURO

RENDICONTO DEL TESORIERE AL 31/12/2019 ES. FINANZIARIO 2019 ORD. IMP. AD UNITA' ELEM. BIL.- SEZ. ENTRATE

321	1	COMUNE DI SAN VINCENZO	C	4.746,73
326	1	COMUNE DI ROCCASTRADA	R	2.373,36
327	1	COMUNE DI SIENA	C	32.364,00
328	1	COMUNE DI SUBBIANO	C	3.991,57
334	1	COMUNE DI POGGIBONSI	C	35.007,14
335	1	COMUNE DI CAMPIGLIA MARITTIMA	C	8.306,78
336	1	COMUNE DI PIENZA	C	1.833,96
337	1	COMUNE DI FOLLONICA	C	18.986,82
338	1	COMUNE DI SORANO	C	0,10
339	1	COMUNE DI SORANO	C	0,02
340	1	COMUNE DI ROCCASTRADA	C	0,01
344	1	COMUNE DI MONTE SAN SAVINO	C	8.198,90
345	1	COMUNE DI ROCCASTRADA	C	6.580,70
346	1	COMUNE DI CASTEL S.NICCOLO	C	539,40
347	1	COMUNE DI CINIGIANO	C	863,04
348	1	COMUNE DI ASCIANO	C	44.878,18
349	1	COMUNE DI MONTERIGGIONI	C	8.522,54
350	1	COMUNE DI CAMPIGLIA MARITTIMA	C	0,01
358	1	COMUNE DI MONTICIANO	R	539,40
359	1	COMUNE DI MONTICIANO	R	489,86
360	1	COMUNE DI MONTICIANO	R	539,40
361	1	COMUNE DI MONTICIANO	R	529,43
362	1	COMUNE DI MONTICIANO	R	517,72
363	1	COMUNE DI MONTICIANO	R	525,93
364	1	COMUNE DI MONTICIANO	C	323,64
365	1	COMUNE DI MONTEPULCIANO	C	4.423,09
366	1	COMUNE DI BUONCONVENTO	R	1.348,34
367	1	COMUNE DI BUONCONVENTO	C	2.481,25
368	1	COMUNE DI CAPRESE M.LO	C	269,70
369	1	COMUNE DI MONTALCINO	R	1.078,47
370	1	COMUNE DI MONTALCINO	R	3.668,26
371	1	COMUNE DI MONTALCINO	R	4.310,74
372	1	COMUNE DI CHIUSI	R	3.775,81
373	1	COMUNE DI LUCIGNANO	C	1.348,51
374	1	COMUNE DI MAGLIANO IN TOSCANA	C	916,98
385	1	COMUNE DI BIBBIENA	C	1.887,90
386	1	COMUNE DI SOVICILLE	C	4.854,61
405	1	COMUNE DI PITIGLIANO	R	1.870,46
406	1	COMUNE DI PITIGLIANO	R	1.833,96
407	1	COMUNE DI PITIGLIANO	R	1.679,67
408	1	COMUNE DI PITIGLIANO	R	83,82
409	1	COMUNE DI PITIGLIANO	R	1.941,84
410	1	COMUNE DI PITIGLIANO	C	1.510,32
411	1	COMUNE DI PIANCASTAGNAIO	R	3.344,29
412	1	COMUNE DI PIANCASTAGNAIO	R	3.037,12
413	1	COMUNE DI PIANCASTAGNAIO	R	3.559,84
414	1	COMUNE DI RADDA IN CHIANTI	C	485,46

ENTE: 6105/202 AUTORITA' PER IL SERVIZIO DI GESTIONE INTEG DIVISA EURO

RENDICONTO DEL TESORIERE AL 31/12/2019 ES. FINANZIARIO 2019 ORD. IMP. AD UNITA' ELEM. BIL.- SEZ. ENTRATE

425	1	COMUNE DI TERRANUOVA BRACCIOLI	R	135.223,63
426	1	COMUNE DI PRATOVECCHIO	C	1.294,57
427	1	COMUNE DI SEMPRONIANO	C	431,52
428	1	COMUNE DI SEMPRONIANO	R	195,94
429	1	COMUNE DI ORBETELLO	C	5.286,13
430	1	COMUNE DI CASTEL DEL PIANO (GR	C	1.186,68
431	1	COMUNE DI SCANSANO (GR)	R	1.024,86
432	1	COMUNE DI PIEVE S.STEFANO	C	809,09
433	1	COMUNE DI PIEVE S.STEFANO	C	0,01
434	1	COMUNE DI PIOMBINO	R	2.804,89
435	1	COMUNE DI PIENZA	C	755,17
436	1	COMUNE DI AREZZO	C	80.964,13
437	1	COMUNE DI FOIANO DELLA CHIANA	C	2.211,55
446	1	COMUNE DI SEMPRONIANO	R	215,76
447	1	COMUNE DI SEGGIANO	R	317,66
448	1	COMUNE DI SEGGIANO	R	15,76
449	1	COMUNE DI SEGGIANO	R	200,00
450	1	COMUNE DI SEGGIANO	R	195,94
451	1	COMUNE DI TERRANUOVA BRACCIOLI	R	157.073,65
452	1	COMUNE DI SEGGIANO	C	215,76
454	1	COMUNE DI MASSA MARITTIMA	R	3.722,92
455	1	COMUNE DI MASSA MARITTIMA	R	199,45
456	1	COMUNE DI MASSA MARITTIMA	R	3.900,00
457	1	COMUNE DI CASOLE DELSA	R	2.381,50
458	1	COMUNE DI CASOLE DELSA	R	3.236,41
459	1	COMUNE DI CASOLE DELSA	R	3.260,79
460	1	COMUNE DI CASOLE DELSA	R	2.939,15
461	1	COMUNE DI CASOLE DELSA	R	2.541,25
462	1	COMUNE DI CASOLE DELSA	R	600,60
463	1	COMUNE DI CASOLE DELSA	R	600,60
464	1	COMUNE DI CASOLE DELSA	R	1.201,19
465	1	COMUNE DI CASOLE DELSA	R	3.020,65
466	1	COMUNE DI CAMPAGNATICO	R	107,88
467	1	COMUNE DI CAMPAGNATICO	R	48,06
468	1	COMUNE DI CAMPAGNATICO	C	431,52
469	1	COMUNE DI ABBADIA S.S.	C	25.675,50
470	1	COMUNE DI MARCIANO DELLA CHIAN	R	970,92
471	1	COMUNE DI SUVERETO	C	1.402,44
		TOTALE RESIDUI		786.747,36
		TOTALE COMPETENZA		583.841,83

RIFERIMENTO N. 85

UNITA' ELEMENTARE DI BILANCIO

DESCRIZIONE

STANZ. DEFINITIVI

0030300

TIPOLOGIA 300: INTERESSI ATTIVI

RS

0,00

CP

10,00

NUM.ORD.

SUB

OBBLIGATO

R/C

IMPORTO

402

1

TESORIERE PROVINCIALE DELLO ST

C

0,01

TOTALE COMPETENZA

0,01

RIFERIMENTO N. 86

UNITA' ELEMENTARE DI BILANCIO

DESCRIZIONE

STANZ. DEFINITIVI

0030500

TIPOLOGIA 500: RIMBORSI E ALTRE ENTRATE  
CORRENTI

RS 0,00  
CP 8.874,10

NUM.ORD. SUB OBBLIGATO  
333 1 CONSORZIO DI BACINO VENEZIA AM  
TOTALE COMPETENZA

R/C IMPORTO  
C 8.763,10  
8.763,10

RIFERIMENTO N. 87

UNITA' ELEMENTARE DI BILANCIO

DESCRIZIONE

STANZ. DEFINITIVI

0040300

TIPOLOGIA 300: ALTRI TRASFERIMENTI IN CO  
NTO CAPITALE

RS

1.111.728,82

CP

3.515.859,52

NUM.ORD. SUB OBBLIGATO

R/C

IMPORTO



RIFERIMENTO N. 88

UNITA' ELEMENTARE DI BILANCIO

DESCRIZIONE

STANZ. DEFINITIVI

0040400

TIPOLOGIA 400: ENTRATE DA ALIENAZIONE DI  
BENI MATERIALI E IMMATERIALI

RS

0,00

CP

0,00

NUM.ORD. SUB OBBLIGATO

R/C

IMPORTO

RIFERIMENTO N. 89

UNITA' ELEMENTARE DI BILANCIO

DESCRIZIONE

STANZ. DEFINITIVI

0090100

TIPOLOGIA 100: ENTRATE PER PARTITE DI GI  
RORS 0,00  
CP 337.988,00

NUM.ORD.	SUB	OBBLIGATO	R/C	IMPORTO
1	1	DIPENDENTI DIVERSI	C	3.034,97
2	2	DIVERSI	C	5.741,87
3	1	DIPENDENTI DIVERSI	C	99,90
4	1	V.O.L.P.E SOCIETA' COOPERATIVA	C	19,80
5	1	ENEL ENERGIA SPA	C	89,06
6	1	PRATIC.S S.R.L.	C	389,74
7	1	LEASEPLAN ITALIA S.P.A.	C	69,69
8	1	ZELLI DOTT.SSA STEFANIA	C	300,00
9	1	ZELLI DOTT.SSA STEFANIA	C	337,32
10	1	REFI MASSIMILIANO	C	600,00
20	1	ESTRA S.R.L.	C	69,77
21	1	SAMPIERI LORENZO	C	189,00
22	1	ENEL ENERGIA SPA	C	103,91
23	1	LEOMATIC S.R.L.	C	9,36
24	1	DI.B.A. DI GUAZZINI CLAUDIO AM	C	80,35
25	1	PANATEC SRL	C	176,00
26	1	PROGETTI 2000	C	1.452,36
27	1	LEASEPLAN ITALIA S.P.A.	C	69,69
28	1	STUDIO LEGALE GANDINO PAIRE	C	1.460,00
29	1	STUDIO LEGALE GANDINO PAIRE	C	1.968,62
30	1	CONFESERCENTI IMPRESA SRL	C	44,00
31	1	STUDIO DEGLI AVVOCATI MERCURIO	C	1.076,38
32	1	LDP PROGETTI GIS S.R.L.	C	291,72
33	1	CENTRO PULIZIE TECNOCOTTO DI G	C	139,76
34	1	HALLEY TOSCANA SRL	C	132,00
35	1	PROGETTI 2000	C	726,18
36	1	CONFESERCENTI IMPRESA SRL	C	88,00
37	1	CENTRO STUDI ENTI LOCALI SPA	C	990,00
38	1	SOLUZIONE UFFICIO S.R.L.	C	774,86
39	1	HALLEY TOSCANA SRL	C	1.670,90
40	1	SAMPIERI LORENZO	C	188,79
41	1	LEASEPLAN ITALIA S.P.A.	C	69,69
42	1	PANATEC SRL	C	352,00
43	1	CENTRO PULIZIE TECNOCOTTO DI G	C	139,76
44	1	TIM - TELECOM ITALIA	C	56,47
45	1	V.O.L.P.E SOCIETA' COOPERATIVA	C	39,60
46	1	ENEL ENERGIA SPA	C	71,57
47	1	ESTRA S.R.L.	C	34,03
48	1	PAOLETTI ILARIA	C	640,00

ENTE: 6105/202 AUTORITA' PER IL SERVIZIO DI GESTIONE INTEG DIVISA EURO

RENDICONTO DEL TESORIERE AL 31/12/2019 ES. FINANZIARIO 2019 ORD. IMP. AD UNITA' ELEM. BIL.- SEZ. ENTRATE

49	1	STUDIO LEGALE GANDINO PAIRE	C	730,00
50	1	SAMPIERI LORENZO	C	189,00
51	1	PROGETTI 2000	C	726,18
52	1	PANATEC SRL	C	176,00
53	1	PROGETTI 2000	C	726,18
54	1	V.O.L.P.E SOCIETA' COOPERATIVA	C	19,80
55	1	LEOMATIC S.R.L.	C	2,90
56	1	CENTRO PULIZIE TECNOCOTTO DI G	C	139,76
57	1	STUDIO LEGALE GANDINO PAIRE	C	730,00
58	1	SAMPIERI LORENZO	C	189,00
59	1	MADARO DONATO	C	487,49
60	1	TERRECABLATE RETI E SERVIZI S.	C	383,02
61	1	TERRECABLATE RETI E SERVIZI S.	C	53,37
62	1	TERRECABLATE RETI E SERVIZI S.	C	96,47
63	1	TERRECABLATE RETI E SERVIZI S.	C	16,50
64	1	LEOMATIC S.R.L.	C	20,41
65	1	ESTRA S.R.L.	C	115,76
66	1	LEASEPLAN ITALIA S.P.A.	C	69,69
67	1	PROMO P.A. FONDAZIONE	C	440,00
68	1	PROMO P.A. FONDAZIONE	C	495,00
69	1	LEOMATIC S.R.L.	C	5,19
70	1	HOUSE CONNECTED	C	30,80
71	1	CENTRO UFFICIO S.N.C.	C	247,16
72	1	DIPENDENTI DIVERSI	C	447,30
73	1	DIPENDENTI DIVERSI	C	2.940,77
74	1	DIPENDENTI DIVERSI	C	6.931,73
75	1	DIPENDENTI DIVERSI	C	102,31
76	1	CENTRO UFFICIO S.N.C.	C	129,10
77	1	LEOMATIC S.R.L.	C	2,13
78	1	LDP PROGETTI GIS S.R.L.	C	291,72
79	1	LEASEPLAN ITALIA S.P.A.	C	69,69
80	1	TIM - TELECOM ITALIA	C	38,34
81	1	ESTRA S.R.L.	C	54,56
87	1	MANCINI LUCIA	C	200,00
88	1	MANCINI LUCIA	C	200,00
89	1	DRAGONI DANIELA	C	200,00
90	1	ROMANO ANDREA	C	300,00
91	1	STUDIO LEGALE GANDINO PAIRE	C	730,00
92	1	MONRIF NET S.R.L.	C	6,92
93	1	CENTRO PULIZIE TECNOCOTTO DI G	C	139,76
94	1	PROGETTI 2000	C	726,18
95	1	CENTRO UFFICIO S.N.C.	C	292,81
123	1	LEASEPLAN ITALIA S.P.A.	C	69,69
124	1	V.O.L.P.E SOCIETA' COOPERATIVA	C	19,80
125	1	LEOMATIC S.R.L.	C	4,52
126	1	PANATEC SRL	C	176,00
127	1	CONFESERCENTI IMPRESA SRL	C	132,00

ENTE: 6105/202 AUTORITA' PER IL SERVIZIO DI GESTIONE INTEG DIVISA EURO

RENDICONTO DEL TESORIERE AL 31/12/2019 ES. FINANZIARIO 2019 ORD. IMP. AD UNITA' ELEM. BIL.- SEZ. ENTRATE

128	1	STUDIO LEGALE GANDINO PAIRE	C	367,77
129	1	ITALWARE S.R.L.	C	399,89
130	1	TERRECABLATE RETI E SERVIZI S.	C	34,96
131	1	LEOMATIC S.R.L.	C	7,57
132	1	SAMPIERI LORENZO	C	189,00
133	1	CENTRO PULIZIE TECNOCOTTO DI G	C	139,76
134	1	DIPENDENTI DIVERSI	C	447,30
135	1	DIPENDENTI DIVERSI	C	2.621,66
136	1	DIPENDENTI DIVERSI	C	333,00
137	1	DIPENDENTI DIVERSI	C	6.669,54
138	1	DIPENDENTI DIVERSI	C	265,03
139	1	DIPENDENTI DIVERSI	C	102,31
140	1	TERRECABLATE RETI E SERVIZI S.	C	255,20
141	1	ESTRA S.R.L.	C	55,26
142	1	PANATEC SRL	C	176,00
143	1	PROGETTI 2000	C	726,18
144	1	V.O.L.P.E SOCIETA' COOPERATIVA	C	39,60
145	1	STUDIO LEGALE GANDINO PAIRE	C	730,00
146	1	SAMPIERI LORENZO	C	378,00
147	1	LDP PROGETTI GIS S.R.L.	C	291,72
174	1	LEOMATIC S.R.L.	C	11,97
175	1	EDENRED	C	182,91
176	1	EDENRED	C	21,60
177	1	CENTRO PULIZIE TECNOCOTTO DI G	C	139,76
178	1	PROMO P.A. FONDAZIONE	C	440,00
179	1	PANATEC SRL	C	176,00
180	1	CONFESERCENTI IMPRESA SRL	C	66,00
181	1	LEASEPLAN ITALIA S.P.A.	C	69,69
182	1	STUDIO LEGALE GANDINO PAIRE	C	165,08
188	1	ESTRA S.R.L.	C	48,07
189	1	STUDIO LEGALE GANDINO PAIRE	C	1.460,00
190	1	LEOMATIC S.R.L.	C	3,66
191	1	CENTRO STUDI ENTI LOCALI SPA	C	1.320,00
192	1	TERRECABLATE RETI E SERVIZI S.	C	21,73
193	1	TERRECABLATE RETI E SERVIZI S.	C	272,78
194	1	CENTRO PULIZIE TECNOCOTTO DI G	C	139,76
195	1	PANATEC SRL	C	176,00
196	1	LEASEPLAN ITALIA S.P.A.	C	69,69
197	1	V.O.L.P.E SOCIETA' COOPERATIVA	C	19,80
202	1	DIPENDENTI DIVERSI	C	3.381,77
203	1	DIPENDENTI DIVERSI	C	8.025,55
204	1	DIPENDENTI DIVERSI	C	102,31
205	1	DIPENDENTI DIVERSI	C	447,30
206	1	FERRETTI MARIA ASSUNTA	C	71,69
207	1	DIPENDENTI DIVERSI	C	447,30
208	1	DIPENDENTI DIVERSI	C	6.618,05
209	1	DIPENDENTI DIVERSI	C	19.931,78

ENTE: 6105/202 AUTORITA' PER IL SERVIZIO DI GESTIONE INTEG DIVISA EURO

RENDICONTO DEL TESORIERE AL 31/12/2019 ES. FINANZIARIO 2019 ORD. IMP. AD UNITA' ELEM. BIL.- SEZ. ENTRATE

210	1	DIPENDENTI DIVERSI	C	102,31
211	1	DIPENDENTI DIVERSI	C	90,56
212	1	DIPENDENTI DIVERSI	C	201,12
213	1	DIPENDENTI DIVERSI	C	447,30
214	1	DIPENDENTI DIVERSI	C	2.848,64
215	1	DIPENDENTI DIVERSI	C	6.744,08
216	1	DIPENDENTI DIVERSI	C	102,31
218	1	PASQUALIN ANDREA	C	1.134,68
219	1	LEOMATIC S.R.L.	C	5,70
220	1	SAMPIERI LORENZO	C	189,00
221	1	LEASEPLAN ITALIA S.P.A.	C	69,69
222	1	ESTINTORI E.S.M.A.	C	38,50
223	1	TIM - TELECOM ITALIA	C	297,32
224	1	TIM - TELECOM ITALIA	C	59,80
225	1	ESTRA S.R.L.	C	13,31
227	1	ROMANO ANDREA	C	60,00
231	1	CENTRO PULIZIE TECNOCOTTO DI G	C	139,76
232	1	LEOMATIC S.R.L.	C	11,80
233	1	STUDIO LEGALE GANDINO PAIRE	C	730,00
234	1	SAMPIERI LORENZO	C	189,00
235	1	TERRECABLATE RETI E SERVIZI S.	C	272,78
236	1	TERRECABLATE RETI E SERVIZI S.	C	17,30
237	1	DIPENDENTI DIVERSI	C	438,97
238	1	DIPENDENTI DIVERSI	C	33,54
239	1	DIPENDENTI DIVERSI	C	2.452,36
240	1	DIPENDENTI DIVERSI	C	68,77
241	1	DIPENDENTI DIVERSI	C	145,00
242	1	DIPENDENTI DIVERSI	C	302,30
243	1	DIPENDENTI DIVERSI	C	116,27
244	1	DIPENDENTI DIVERSI	C	109,46
245	1	PANATEC SRL	C	176,00
246	1	PROGETTI 2000	C	2.178,54
247	1	WRITE SYSTEM SRL	C	396,00
248	1	LEOMATIC S.R.L.	C	0,41
249	1	LEASEPLAN ITALIA S.P.A.	C	69,69
266	1	DIPENDENTI DIVERSI	C	5.554,09
267	1	DIPENDENTI DIVERSI	C	16.452,89
268	1	DIPENDENTI DIVERSI	C	447,30
269	1	DIPENDENTI DIVERSI	C	102,31
275	1	DIPENDENTI DIVERSI	C	447,30
276	1	DIPENDENTI DIVERSI	C	2.894,03
277	1	DIPENDENTI DIVERSI	C	4.020,11
278	1	DIPENDENTI DIVERSI	C	102,31
284	1	A.TEC	C	22,00
285	1	PANATEC SRL	C	176,00
286	1	ESTRA S.R.L.	C	11,94
287	1	CENTRO PULIZIE TECNOCOTTO DI G	C	139,76

ENTE: 6105/202 AUTORITA' PER IL SERVIZIO DI GESTIONE INTEG DIVISA EURO

RENDICONTO DEL TESORIERE AL 31/12/2019 ES. FINANZIARIO 2019 ORD. IMP. AD UNITA' ELEM. BIL.- SEZ. ENTRATE

303	1	LDP PROGETTI GIS S.R.L.	C	291,72
304	1	LEOMATIC S.R.L.	C	7,00
305	1	SAMPIERI LORENZO	C	189,00
306	1	PROGETTI 2000	C	726,18
310	1	LEOMATIC S.R.L.	C	2,96
311	1	LEASEPLAN ITALIA S.P.A.	C	69,69
322	1	DIPENDENTI DIVERSI	C	447,30
323	1	DIPENDENTI DIVERSI	C	3.201,65
324	1	DIPENDENTI DIVERSI	C	7.904,74
325	1	DIPENDENTI DIVERSI	C	102,31
329	1	ESTRA S.R.L.	C	17,99
330	1	TIM - TELECOM ITALIA	C	17,49
331	1	LEOMATIC S.R.L.	C	2,39
332	1	TIM - TELECOM ITALIA	C	8,62
341	1	QUASARTEK SRL	C	90,19
342	1	PROGETTI 2000	C	726,18
343	1	LEASEPLAN ITALIA S.P.A.	C	93,52
351	1	V.O.L.P.E SOCIETA COOPERATIVA	C	39,60
352	1	V.O.L.P.E SOCIETA COOPERATIVA	C	19,80
353	1	LEOMATIC S.R.L.	C	7,93
354	1	ESTINTORI E.S.M.A.	C	38,50
355	1	CENTRO PULIZIE TECNOCOTTO DI G	C	139,76
356	1	PANATEC SRL	C	176,00
357	1	CONFESERCENTI IMPRESA SRL	C	198,33
375	1	TERRECABLATE RETI E SERVIZI S.	C	248,64
376	1	TERRECABLATE RETI E SERVIZI S.	C	24,14
377	1	SAMPIERI LORENZO	C	189,00
378	1	LEOMATIC S.R.L.	C	5,22
379	1	BLU SERVICE SRL	C	15,84
380	1	PINOTTI MICHELE FRANCESCO	C	600,00
381	1	BRANCATI VV. GIANPAOLO	C	200,00
382	1	MPS AG. 7 - TESORIERE DELLATO8	C	176,00
383	1	STUDIO LEGALE GANDINO PAIRE	C	146,05
384	1	BARTALUCCI SAS DI BARTALUCCI E	C	17,81
387	1	STUDIO LEGALE GANDINO PAIRE	C	328,85
388	1	PANATEC SRL	C	176,00
389	1	PROGETTI 2000	C	726,18
390	1	CENTRO PULIZIE TECNOCOTTO DI G	C	139,76
391	1	AUTORITA IDRICA TOSCANA	C	220,00
392	1	AUTORITA IDRICA TOSCANA	C	330,00
393	1	V.O.L.P.E SOCIETA COOPERATIVA	C	19,80
394	1	LEOMATIC S.R.L.	C	3,44
395	1	SAMPIERI LORENZO	C	189,00
396	1	LEASEPLAN ITALIA S.P.A.	C	69,69
397	1	EDIZIONI AMBIENTE SRL	C	30,96
398	1	DIPENDENTI DIVERSI	C	447,30
399	1	DIPENDENTI DIVERSI	C	8.564,77

400	1	DIPENDENTI DIVERSI	C	2.988,96
401	1	DIPENDENTI DIVERSI	C	102,31
403	1	DIPENDENTI DIVERSI	C	2.538,79
404	1	DIPENDENTI DIVERSI	C	6.830,49
415	1	TERRECABLATE RETI E SERVIZI S.	C	16,69
416	1	LEOMATIC S.R.L.	C	2,90
417	1	LEASEPLAN ITALIA S.P.A.	C	16,97
418	1	SANDALI MARCO	C	204,60
419	1	ECONOMO TERRANZANI MASSIMILIA	C	517,26
420	1	ECONOMO TERRANZANI MASSIMILIA	C	191,80
421	1	ECONOMO TERRANZANI MASSIMILIA	C	13,00
422	1	ECONOMO TERRANZANI MASSIMILIA	C	89,98
423	1	ECONOMO TERRANZANI MASSIMILIA	C	187,96
424	1	COMPUTER SHOP DI COMPARINI PAO	C	540,80
438	1	DIPENDENTI DIVERSI	C	7.669,20
439	1	DIPENDENTI DIVERSI	C	447,30
440	1	DIPENDENTI DIVERSI	C	2.580,39
441	1	DIPENDENTI DIVERSI	C	359,42
442	1	DIPENDENTI DIVERSI	C	5,01
443	1	DIPENDENTI DIVERSI	C	112,30
		TOTALE COMPETENZA		205.567,87

RIFERIMENTO N. 90

UNITA' ELEMENTARE DI BILANCIO

DESCRIZIONE

STANZ. DEFINITIVI

0090200

TIPOLOGIA 200: ENTRATE PER CONTO TERZI

RS 0,00  
CP 65.000,00

NUM.ORD.	SUB	OBBLIGATO	R/C	IMPORTO
444	1	COMUNE DI CHIUSI	C	107,88
445	1	COMUNE DI BUONCONVENTO	C	0,15
453	1	COMUNE DI SEGGIANO	C	107,88
472	1	COMUNE DI SUVERETO	C	206,76
		TOTALE COMPETENZA		422,67



RIFERIMENTO N. 91

UNITA' ELEMENTARE DI BILANCIO

DESCRIZIONE

STANZ. DEFINITIVI

0001011

ORGANI ISTITUZIONALI - SPESE CORRENTI

RS  
CP17.850,07  
246.931,22

NUM.ORD.	SUB	BENEFICIARIO	R/C	IMPORTO
10	2	DIVERSI	C	1.406,99
11	2	DIVERSI	C	4.702,00
36	2	DIVERSI	R	3.000,00
37	1	TESORIERE PROVINCIALE DELLO STATO	C	1.492,29
38	1	TESORIERE PROVINCIALE DELLO STATO	C	393,22
39	1	TESORIERE PROVINCIALE DELLO STATO	C	532,96
52	2	DIVERSI	C	1.199,02
73	2	DIVERSI	R	1.197,70
79	1	TESORERIA PROVINCIALE STATO - IRPEF	R	3.933,45
80	1	TESORERIA PROVINCIALE STATO - IRPEF	R	2.524,14
81	1	TESORERIA PROVINCIALE STATO - IRPEF	R	2.464,29
93	1	INPDAP - CPDEL	C	1.917,76
94	1	TESORIERE PROVINCIALE DELLO STATO	C	393,22
95	1	TESORERIA PROVINCIALE STATO - IRPEF	C	684,91
113	2	DIVERSI	C	1.199,02
121	2	DIVERSI	C	1.199,02
137	2	DIVERSI	C	3.208,37
140	1	DIPENDENTI DIVERSI	C	4.702,00
152	1	INPDAP - CPDEL	C	1.921,09
153	1	INPDAP - CPDEL	C	393,90
154	1	TESORERIA PROVINCIALE STATO - IRPEF	C	686,10
178	1	DIPENDENTI DIVERSI	C	3.208,37
185	1	ECONOMO TERRANZANI MASSIMILIANO	C	129,70
197	2	DIVERSI	C	1.199,02
199	2	DIVERSI	C	3.194,66
201	1	DIPENDENTI DIVERSI	C	4.702,00
224	2	DIVERSI	C	2.398,04
228	2	DIVERSI	C	561,60
252	1	TESORERIA PROVINCIALE STATO - IRPEF	C	1.923,31
253	1	TESORERIA PROVINCIALE STATO - IRPEF	C	394,36
254	1	TESORERIA PROVINCIALE STATO - IRPEF	C	686,90
266	1	DIPENDENTI DIVERSI	C	3.194,66
268	2	DIVERSI	C	4.702,00
272	1	TESORERIA PROVINCIALE STATO - IRPEF	C	1.917,76
273	1	TESORERIA PROVINCIALE STATO - IRPEF	C	393,22
274	1	TESORERIA PROVINCIALE STATO - IRPEF	C	684,91
285	1	TESORERIA PROVINCIALE STATO - IRPEF	R	3.316,86
294	2	DIVERSI	C	17.437,62
295	1	DIPENDENTI DIVERSI	C	16.299,26

ENTE: 6105/202 AUTORITA' PER IL SERVIZIO DI GESTIONE INTEG DIVISA EURO

RENDICONTO DEL TESORIERE AL 31/12/2019 ES. FINANZIARIO 2019 ORD. IMP. AD UNITA' ELEM. BIL.- SEZ. USCITE

296	2	DIVERSI	C	8.234,94
302	1	TESORERIA PROVINCIALE STATO - IRPEF	C	8.831,39
303	1	TESORERIA PROVINCIALE STATO - IRPEF	C	393,90
304	1	TESORERIA PROVINCIALE STATO - IRPEF	C	3.154,07
314	2	DIVERSI	C	3.208,37
319	1	DIPENDENTI DIVERSI	C	4.702,00
324	1	TESORERIA PROVINCIALE STATO - IRPEF	C	1.921,09
325	1	TESORERIA PROVINCIALE STATO - IRPEF	C	393,90
326	1	TESORERIA PROVINCIALE STATO - IRPEF	C	686,10
341	2	DIVERSI	C	1.199,02
350	1	TESORERIA PROVINCIALE STATO - IRPEF	C	1.923,31
351	1	TESORERIA PROVINCIALE STATO - IRPEF	C	394,36
352	1	TESORERIA PROVINCIALE STATO - IRPEF	C	686,90
373	2	DIVERSI	C	1.199,02
378	1	DIPENDENTI DIVERSI	C	3.217,52
383	2	DIVERSI	C	4.702,00
398	1	ECONOMO TERRANZANI MASSIMILIANO	C	135,80
410	2	DIVERSI	C	3.217,52
421	2	DIVERSI	C	4.702,00
433	2	DIVERSI	C	3.217,52
437	1	DIPENDENTI DIVERSI	C	4.702,00
444	1	TESORIERE PROVINCIALE DELLO STATO	C	1.923,31
445	1	TESORIERE PROVINCIALE DELLO STATO	C	394,36
446	1	TESORIERE PROVINCIALE DELLO STATO	C	686,90
468	2	DIVERSI	C	1.199,02
474	2	DIVERSI	C	3.217,52
478	1	DIPENDENTI DIVERSI	C	4.702,00
496	1	TESORERIA PROVINCIALE STATO - IRPEF	C	353,80
513	1	TESORIERE PROVINCIALE DELLO STATO	C	1.923,31
514	1	TESORIERE PROVINCIALE DELLO STATO	C	394,36
515	1	TESORIERE PROVINCIALE DELLO STATO	C	686,90
533	2	DIVERSI	C	1.199,02
561	2	DIVERSI	C	1.199,02
564	2	DIVERSI	C	3.405,60
569	1	DIPENDENTI DIVERSI	C	4.702,00
580	1	TESORIERE PROVINCIALE DELLO STATO	C	1.923,31
581	1	TESORIERE PROVINCIALE DELLO STATO	C	585,26
582	1	TESORIERE PROVINCIALE DELLO STATO	C	686,90
592	1	DIPENDENTI DIVERSI	C	3.217,52
593	1	DIPENDENTI DIVERSI	C	4.702,00
612	1	DIPENDENTI DIVERSI	C	3.158,90
613	1	DIPRIMA PAOLO	C	4.702,00
622	1	TESORIERE PROVINCIALE DELLO STATO	C	1.923,31
624	1	TESORIERE PROVINCIALE DELLO STATO	C	394,36
628	1	TESORIERE PROVINCIALE DELLO STATO	C	686,90
631	1	TESORIERE PROVINCIALE DELLO STATO	C	1.923,41
633	1	TESORIERE PROVINCIALE DELLO STATO	C	334,86

634	1	TESORIERE PROVINCIALE DELLO STATO	C	1.036,51
638	1	TESORIERE PROVINCIALE DELLO STATO	C	686,90
		TOTALE RESIDUI		16.436,44
		TOTALE COMPETENZA		201.831,25

RIFERIMENTO N. 92

UNITA' ELEMENTARE DI BILANCIO

DESCRIZIONE

STANZ. DEFINITIVI

0001101

RISORSE UMANE - SPESE CORRENTI

RS

0,00

CP

0,00

NUM.ORD. SUB BENEFICIARIO

R/C

IMPORTO

ENTE: 6105/202 AUTORITA' PER IL SERVIZIO DI GESTIONE INTEG DIVISA EURO

RENDICONTO DEL TESORIERE AL 31/12/2019 ES. FINANZIARIO 2019 ORD. IMP. AD UNITA' ELEM. BIL.- SEZ. USCITE

RIFERIMENTO N. 93

UNITA' ELEMENTARE DI BILANCIO

DESCRIZIONE

STANZ. DEFINITIVI

0009031

RIFIUTI - SPESE CORRENTI

RS  
CP200.195,20  
1.086.883,45

NUM.ORD.	SUB	BENEFICIARIO	R/C	IMPORTO
1	2	DIVERSI	C	1.200,00
2	2	DIVERSI	C	1.826,73
3	1	NECCI MARTA	C	51,90
4	2	DIVERSI	C	1.650,00
5	2	DIVERSI	C	1.897,53
6	1	BILLI ELISA	C	738,46
7	1	BILLI ELISA	C	51,90
8	2	DIVERSI	C	1.684,43
9	1	TERRANZANI MASSIMILIANO	C	45,80
12	2	DIVERSI	C	1.811,96
13	1	BURBERI LORENZO	C	738,46
14	1	BURBERI LORENZO	C	51,90
15	2	DIVERSI	C	1.811,96
16	1	CENNI GIACOMO	C	738,46
17	1	CENNI GIACOMO	C	51,90
18	2	DIVERSI	C	1.826,73
19	1	CRISCIONE LUCIA	C	51,90
20	2	DIVERSI	C	1.811,96
21	1	GAMBINO GIULIA	C	738,46
22	1	GAMBINO GIULIA	C	51,90
23	2	DIVERSI	C	2.154,88
24	1	TACCONI ENZO	C	923,07
25	1	TACCONI ENZO	C	51,90
26	2	DIVERSI	R	109,80
27	2	DIVERSI	R	493,88
28	2	DIVERSI	R	2.161,30
29	2	DIVERSI	R	386,47
31	1	ANEA	C	2.500,00
32	1	ARIOSTEA BROKER	R	432,94
33	1	ARIOSTEA BROKER	R	4.260,20
34	2	DIVERSI	R	1.500,00
35	2	DIVERSI	R	1.686,62
40	1	TESORIERE PROVINCIALE DELLO STATO	C	4.638,84
41	1	TESORIERE PROVINCIALE DELLO STATO	C	924,35
42	1	TESORIERE PROVINCIALE DELLO STATO	C	1.656,75
43	1	TESORIERE PROVINCIALE DELLO STATO	C	376,53
44	1	TESORIERE PROVINCIALE DELLO STATO	C	274,28
45	1	TESORERIA PROVINCIALE STATO - IRPEF	C	102,00
46	1	TESORERIA PROVINCIALE STATO - IRPEF	C	140,25

ENTE: 6105/202 AUTORITA' PER IL SERVIZIO DI GESTIONE INTEG DIVISA EURO

RENDICONTO DEL TESORIERE AL 31/12/2019 ES. FINANZIARIO 2019 ORD. IMP. AD UNITA' ELEM. BIL.- SEZ. USCITE

51	2	DIVERSI	C	421,24
53	2	DIVERSI	C	576,22
54	2	DIVERSI	C	102,91
55	2	DIVERSI	R	883,87
56	2	DIVERSI	C	976,00
57	2	DIVERSI	C	8.054,00
58	2	DIVERSI	C	386,47
59	2	DIVERSI	C	9.262,24
60	2	DIVERSI	R	12.488,94
61	2	DIVERSI	R	244,00
62	2	DIVERSI	C	6.828,58
63	2	DIVERSI	C	1.617,72
65	1	STUDIO L.B SAS DI LUCA BANINI & C.	R	1.307,30
66	2	DIVERSI	C	775,03
67	2	DIVERSI	R	732,00
68	2	DIVERSI	R	4.027,00
69	2	DIVERSI	R	488,00
70	2	DIVERSI	R	5.490,00
72	2	DIVERSI	C	9.265,90
74	2	DIVERSI	C	386,47
75	2	DIVERSI	C	1.952,00
76	2	DIVERSI	C	775,03
77	2	DIVERSI	C	475,01
78	2	DIVERSI	C	219,60
82	1	TESORERIA PROVINCIALE STATO - IRPEF	R	2.134,74
83	1	TESORERIA PROVINCIALE STATO - IRPEF	R	1.235,83
84	1	TESORERIA PROVINCIALE STATO - IRPEF	R	761,00
85	1	ECONOMO TERRANZANI MASSIMILIANO	C	551,74
86	1	ECONOMO TERRANZANI MASSIMILIANO	C	33,80
87	1	ECONOMO TERRANZANI MASSIMILIANO	C	175,68
88	1	ECONOMO TERRANZANI MASSIMILIANO	C	12,00
89	1	ECONOMO TERRANZANI MASSIMILIANO	C	133,43
96	1	INPDAP - CPDEL	C	5.842,54
97	1	INPDAP - CPDEL	C	1.123,34
98	1	TESORERIA PROVINCIALE STATO - IRPEF	C	2.086,63
99	1	INPDAP - CPDEL	C	273,84
100	1	INPDAP - CPDEL	C	376,53
101	1	TESORERIA PROVINCIALE STATO - IRPEF	C	140,25
102	1	TESORERIA PROVINCIALE STATO - IRPEF	C	102,00
109	2	DIVERSI	C	396,87
110	2	DIVERSI	C	344,56
111	2	DIVERSI	R	3.200,00
112	2	DIVERSI	C	4.631,12
114	2	DIVERSI	C	4.027,00
115	2	DIVERSI	C	976,00
116	2	DIVERSI	C	4.027,00
117	2	DIVERSI	C	109,80

ENTE: 6105/202 AUTORITA' PER IL SERVIZIO DI GESTIONE INTEG DIVISA EURO

RENDICONTO DEL TESORIERE AL 31/12/2019 ES. FINANZIARIO 2019 ORD. IMP. AD UNITA' ELEM. BIL.- SEZ. USCITE

118	2	DIVERSI	C	31,86
119	2	DIVERSI	C	775,03
120	2	DIVERSI	C	4.631,12
122	2	DIVERSI	C	3.092,63
123	2	DIVERSI	C	2.124,00
124	2	DIVERSI	R	295,98
125	2	DIVERSI	R	534,98
126	2	DIVERSI	R	91,52
127	2	DIVERSI	C	224,38
128	2	DIVERSI	C	752,77
131	2	DIVERSI	C	386,47
132	2	DIVERSI	R	2.440,00
133	2	DIVERSI	R	2.745,00
134	2	DIVERSI	C	57,06
135	2	DIVERSI	C	170,80
136	2	DIVERSI	C	1.370,59
138	2	DIVERSI	C	14.692,79
139	2	DIVERSI	C	3.876,91
141	1	DIPENDENTI DIVERSI	C	1.200,00
142	1	DIPENDENTI DIVERSI	C	1.650,00
143	2	DIVERSI	C	867,80
145	1	DIPENDENTI DIVERSI	C	3,78
146	2	DIVERSI	C	715,90
147	2	DIVERSI	C	23,45
148	2	DIVERSI	C	1.617,72
149	2	DIVERSI	C	386,47
150	2	DIVERSI	C	395,35
151	2	DIVERSI	C	332,97
155	1	INPDAP - CPDEL	C	4.718,51
156	1	INPDAP - CPDEL	C	941,15
157	1	TESORERIA PROVINCIALE STATO - IRPEF	C	1.684,99
158	1	INPDAP - CPDEL	C	273,84
159	1	TESORERIA PROVINCIALE STATO - IRPEF	C	102,00
160	1	INPDAP - CPDEL	C	376,53
161	1	TESORERIA PROVINCIALE STATO - IRPEF	C	140,25
168	2	DIVERSI	C	1.000,00
169	2	DIVERSI	R	1.000,00
170	2	DIVERSI	C	1.000,00
171	2	DIVERSI	C	1.500,00
172	2	DIVERSI	C	4.631,12
173	2	DIVERSI	C	179,99
174	2	DIVERSI	C	775,03
175	2	DIVERSI	C	4.027,00
176	2	DIVERSI	C	1.623,76
179	2	DIVERSI	C	14.719,77
180	1	DIPENDENTI DIVERSI	C	2.527,82
181	1	ECONOMO TERRANZANI MASSIMILIANO	C	487,70

ENTE: 6105/202 AUTORITA' PER IL SERVIZIO DI GESTIONE INTEG DIVISA EURO

RENDICONTO DEL TESORIERE AL 31/12/2019 ES. FINANZIARIO 2019 ORD. IMP. AD UNITA' ELEM. BIL.- SEZ. USCITE

182	1	ECONOMO TERRANZANI MASSIMILIANO	C	8,05
183	1	ECONOMO TERRANZANI MASSIMILIANO	C	238,60
184	1	ECONOMO TERRANZANI MASSIMILIANO	C	80,50
186	1	TESORERIA PROVINCIALE STATO - IRPEF	R	3.522,59
187	2	DIVERSI	C	386,47
188	2	DIVERSI	C	109,80
189	2	DIVERSI	C	49,70
190	2	DIVERSI	C	976,00
191	2	DIVERSI	C	732,00
192	2	DIVERSI	C	2.333,13
193	1	ATO TOSCANA CENTRO	C	3.637,83
195	2	DIVERSI	C	193,84
196	2	DIVERSI	C	83,30
198	2	DIVERSI	C	775,03
200	2	DIVERSI	C	14.656,15
202	2	DIVERSI	C	3.876,91
203	1	DIPENDENTI DIVERSI	C	2.641,45
204	1	DIPENDENTI DIVERSI	C	1.150,25
205	1	DIPENDENTI DIVERSI	C	1.200,00
206	1	DIPENDENTI DIVERSI	C	1.650,00
207	1	DIPENDENTI DIVERSI	C	318,86
209	1	DIPENDENTI DIVERSI	C	871,55
218	2	DIVERSI	C	1.415,20
219	2	DIVERSI	C	332,74
220	2	DIVERSI	C	976,00
221	2	DIVERSI	C	4.027,00
222	2	DIVERSI	C	219,60
223	2	DIVERSI	C	4.631,12
225	2	DIVERSI	C	1.617,72
226	2	DIVERSI	C	131,62
227	2	DIVERSI	C	4.755,75
229	2	DIVERSI	C	775,03
230	2	DIVERSI	C	2.440,00
231	2	DIVERSI	C	1.024,00
232	2	DIVERSI	C	366,00
233	2	DIVERSI	C	386,47
234	2	DIVERSI	C	1.370,31
238	2	DIVERSI	C	316,88
239	2	DIVERSI	C	9.262,24
240	2	DIVERSI	C	40,26
241	2	DIVERSI	R	7.320,00
242	2	DIVERSI	C	120,52
243	2	DIVERSI	C	1.512,68
244	2	DIVERSI	C	775,03
245	2	DIVERSI	C	976,00
246	2	DIVERSI	C	386,47
247	2	DIVERSI	C	109,80



ENTE: 6105/202 AUTORITA' PER IL SERVIZIO DI GESTIONE INTEG DIVISA EURO

RENDICONTO DEL TESORIERE AL 31/12/2019 ES. FINANZIARIO 2019 ORD. IMP. AD UNITA' ELEM. BIL.- SEZ. USCITE

248	1	PANATEC SRL	R	48,00
249	1	STUDIO L.B SAS DI LUCA BANINI & C.	C	340,07
255	1	INPDAP - CPDEL	C	11.473,63
256	1	TESORERIA PROVINCIALE STATO - IRPEF	C	929,89
257	1	TESORERIA PROVINCIALE STATO - IRPEF	C	4.095,24
261	1	INPDAP - CPDEL	C	228,10
262	1	INPDAP - CPDEL	C	376,53
263	1	TESORERIA PROVINCIALE STATO - IRPEF	C	140,25
264	1	TESORERIA PROVINCIALE STATO - IRPEF	C	85,00
265	2	DIVERSI	C	799,19
267	2	DIVERSI	C	14.793,53
269	1	DIPENDENTI DIVERSI	C	1.200,00
270	1	DIPENDENTI DIVERSI	C	1.650,00
275	1	TESORERIA PROVINCIALE STATO - IRPEF	C	4.786,52
276	1	TESORERIA PROVINCIALE STATO - IRPEF	C	953,07
277	1	TESORERIA PROVINCIALE STATO - IRPEF	C	1.698,85
278	1	TESORERIA PROVINCIALE STATO - IRPEF	C	376,53
279	1	TESORERIA PROVINCIALE STATO - IRPEF	C	273,84
280	1	TESORERIA PROVINCIALE STATO - IRPEF	C	102,00
281	1	TESORERIA PROVINCIALE STATO - IRPEF	C	140,25
284	1	TESORERIA PROVINCIALE STATO - IRPEF	R	3.317,08
286	1	TESORERIA PROVINCIALE STATO - IRPEF	R	3.362,54
287	1	TESORERIA PROVINCIALE STATO - IRPEF	R	1.368,20
288	1	TESORERIA PROVINCIALE STATO - IRPEF	R	306,00
289	1	TESORERIA PROVINCIALE STATO - IRPEF	R	821,58
293	2	DIVERSI	C	865,57
298	1	DIPENDENTI DIVERSI	C	1.200,00
299	1	DIPENDENTI DIVERSI	C	1.650,00
300	1	DIPENDENTI DIVERSI	C	3,78
301	2	DIVERSI	C	964,92
305	1	TESORERIA PROVINCIALE STATO - IRPEF	C	6.650,43
306	1	TESORERIA PROVINCIALE STATO - IRPEF	C	1.336,21
307	1	TESORERIA PROVINCIALE STATO - IRPEF	C	2.368,04
308	1	TESORERIA PROVINCIALE STATO - IRPEF	C	273,84
309	1	TESORERIA PROVINCIALE STATO - IRPEF	C	376,53
310	1	TESORERIA PROVINCIALE STATO - IRPEF	C	140,25
311	1	TESORERIA PROVINCIALE STATO - IRPEF	C	102,00
315	2	DIVERSI	C	14.712,00
316	2	DIVERSI	C	684,83
317	2	DIVERSI	C	2.231,14
318	1	DIPENDENTI DIVERSI	C	858,52
321	1	DIPENDENTI DIVERSI	C	1.200,00
322	1	DIPENDENTI DIVERSI	C	1.650,00
323	1	DIPENDENTI DIVERSI	C	1.837,93
327	1	TESORERIA PROVINCIALE STATO - IRPEF	C	4.503,00
328	1	TESORERIA PROVINCIALE STATO - IRPEF	C	896,10
329	1	TESORERIA PROVINCIALE STATO - IRPEF	C	1.602,52

ENTE: 6105/202 AUTORITA' PER IL SERVIZIO DI GESTIONE INTEG DIVISA EURO

RENDICONTO DEL TESORIERE AL 31/12/2019 ES. FINANZIARIO 2019 ORD. IMP. AD UNITA' ELEM. BIL.- SEZ. USCITE

330	1	TESORERIA PROVINCIALE STATO - IRPEF	C	273,40
331	1	TESORERIA PROVINCIALE STATO - IRPEF	C	100,91
332	1	TESORERIA PROVINCIALE STATO - IRPEF	C	377,00
333	1	TESORERIA PROVINCIALE STATO - IRPEF	C	141,75
339	2	DIVERSI	C	7.198,44
340	2	DIVERSI	C	62,66
342	2	DIVERSI	C	386,47
343	2	DIVERSI	R	213,50
344	2	DIVERSI	C	1.648,77
353	1	TESORERIA PROVINCIALE STATO - IRPEF	C	4.514,24
354	1	TESORERIA PROVINCIALE STATO - IRPEF	C	898,21
355	1	TESORERIA PROVINCIALE STATO - IRPEF	C	1.605,16
356	1	TESORERIA PROVINCIALE STATO - IRPEF	C	228,20
357	1	TESORERIA PROVINCIALE STATO - IRPEF	C	376,53
358	1	TESORERIA PROVINCIALE STATO - IRPEF	C	85,00
359	1	TESORERIA PROVINCIALE STATO - IRPEF	C	140,25
361	1	TESORERIA PROVINCIALE STATO - IRPEF	C	193,49
364	2	DIVERSI	C	331,62
365	2	DIVERSI	C	74,97
369	2	DIVERSI	R	300,00
370	2	DIVERSI	C	775,03
371	2	DIVERSI	C	129,85
372	2	DIVERSI	C	4.631,12
374	1	TESORIERE PROVINCIALE DELLO STATO	C	873,00
376	2	DIVERSI	C	1.512,68
377	2	DIVERSI	C	95,94
379	2	DIVERSI	C	14.754,50
381	2	DIVERSI	C	865,57
382	2	DIVERSI	C	2.897,04
384	1	DIPENDENTI DIVERSI	C	614,40
385	1	DIPENDENTI DIVERSI	C	1.650,00
386	1	DIPENDENTI DIVERSI	C	1.000,00
388	2	DIVERSI	C	1.000,00
389	2	DIVERSI	C	928,00
390	2	DIVERSI	C	12.081,00
391	1	BARBI ANGELA	C	1.200,00
392	1	BARBI ANGELA	C	48,00
393	2	DIVERSI	C	2.196,00
394	2	DIVERSI	C	4,55
395	2	DIVERSI	C	386,47
396	1	ECONOMO TERRANZANI MASSIMILIANO	C	738,52
397	1	ECONOMO TERRANZANI MASSIMILIANO	C	6,50
399	1	ECONOMO TERRANZANI MASSIMILIANO	C	118,82
401	1	DIPENDENTI DIVERSI	C	3.618,49
402	1	DIPENDENTI DIVERSI	R	1.000,00
411	1	DIPENDENTI DIVERSI	C	14.753,36
412	2	DIVERSI	C	2.953,84

ENTE: 6105/202 AUTORITA' PER IL SERVIZIO DI GESTIONE INTEG DIVISA EURO

RENDICONTO DEL TESORIERE AL 31/12/2019 ES. FINANZIARIO 2019 ORD. IMP. AD UNITA' ELEM. BIL.- SEZ. USCITE

413	1	DIPENDENTI DIVERSI	C	7.522,73
414	1	DIPENDENTI DIVERSI	C	5.688,43
415	1	DIPENDENTI DIVERSI	R	491,00
416	1	DIPENDENTI DIVERSI	C	4.020,55
417	1	DIPENDENTI DIVERSI	C	4.965,04
418	1	DIPENDENTI DIVERSI	R	786,28
419	1	DIPENDENTI DIVERSI	R	130,22
420	1	DIPENDENTI DIVERSI	C	932,99
422	1	DIPENDENTI DIVERSI	C	1.650,00
423	2	DIVERSI	C	409,60
424	2	DIVERSI	C	848,07
426	1	DIPENDENTI DIVERSI	C	1.592,59
429	1	DIPENDENTI DIVERSI	C	3.618,49
431	1	DIPENDENTI DIVERSI	C	690,40
432	1	DIPENDENTI DIVERSI	C	550,00
434	2	DIVERSI	C	14.712,34
435	2	DIVERSI	C	2.925,44
436	2	DIVERSI	C	909,15
439	1	DIPENDENTI DIVERSI	C	1.000,00
440	1	DIPENDENTI DIVERSI	C	1.650,00
441	1	DIPENDENTI DIVERSI	C	550,00
442	1	DIPENDENTI DIVERSI	R	616,62
443	1	DIPENDENTI DIVERSI	C	328,50
447	1	TESORIERE PROVINCIALE DELLO STATO	C	4.928,35
448	1	TESORIERE PROVINCIALE DELLO STATO	C	898,21
449	1	TESORIERE PROVINCIALE DELLO STATO	C	1.654,49
450	1	TESORIERE PROVINCIALE DELLO STATO	C	228,20
451	1	TESORIERE PROVINCIALE DELLO STATO	C	376,53
452	1	TESORIERE PROVINCIALE DELLO STATO	C	85,00
453	1	TESORIERE PROVINCIALE DELLO STATO	C	140,25
459	2	DIVERSI	C	122,00
460	2	DIVERSI	C	976,00
461	2	DIVERSI	C	66,23
462	2	DIVERSI	C	775,03
464	2	DIVERSI	C	1.617,72
465	1	BARBI ANGELA	C	1.200,00
466	1	BARBI ANGELA	C	48,00
467	2	DIVERSI	C	77,00
469	2	DIVERSI	C	4.027,00
470	1	TESORIERE PROVINCIALE DELLO STATO	C	3.594,30
472	2	DIVERSI	C	32,55
473	2	DIVERSI	C	386,47
475	2	DIVERSI	C	16.453,11
476	2	DIVERSI	C	4.807,51
477	2	DIVERSI	C	1.036,87
480	1	DIPENDENTI DIVERSI	C	600,00
481	1	DIPENDENTI DIVERSI	C	1.650,00

ENTE: 6105/202 AUTORITA' PER IL SERVIZIO DI GESTIONE INTEG DIVISA EURO

RENDICONTO DEL TESORIERE AL 31/12/2019 ES. FINANZIARIO 2019 ORD. IMP. AD UNITA' ELEM. BIL.- SEZ. USCITE

482	1	DIPENDENTI DIVERSI	C	409,60
483	1	DIPENDENTI DIVERSI	C	550,00
484	1	DIPENDENTI DIVERSI	C	253,78
487	2	DIVERSI	C	99,76
488	2	DIVERSI	C	155,89
489	2	DIVERSI	C	26,26
490	2	DIVERSI	C	47,99
491	1	COMUNE DI SIENA	C	1.859,00
493	2	DIVERSI	C	4.027,00
495	1	TESORERIA PROVINCIALE STATO - IRPEF	R	99,00
497	1	TESORERIA PROVINCIALE STATO - IRPEF	C	1.024,00
498	1	TESORERIA PROVINCIALE STATO - IRPEF	C	0,79
499	1	TESORERIA PROVINCIALE STATO - IRPEF	C	15,50
500	2	DIVERSI	R	518,63
501	1	TESORIERE PROVINCIALE DELLO STATO	R	106,00
502	1	TESORIERE PROVINCIALE DELLO STATO	C	60,00
503	1	TESORIERE PROVINCIALE DELLO STATO	C	50,00
504	1	TESORIERE PROVINCIALE DELLO STATO	C	85,00
505	1	TESORIERE PROVINCIALE DELLO STATO	C	100,00
506	2	DIVERSI	C	219,60
507	2	DIVERSI	C	109,80
508	2	DIVERSI	C	87,16
509	2	DIVERSI	R	213,50
510	2	DIVERSI	C	775,03
511	2	DIVERSI	C	976,00
512	2	DIVERSI	C	1.099,83
516	1	TESORIERE PROVINCIALE DELLO STATO	C	5.388,77
517	1	TESORIERE PROVINCIALE DELLO STATO	C	1.172,79
518	1	TESORIERE PROVINCIALE DELLO STATO	C	1.971,33
519	1	TESORIERE PROVINCIALE DELLO STATO	C	146,74
520	1	TESORIERE PROVINCIALE DELLO STATO	C	136,92
521	1	TESORIERE PROVINCIALE DELLO STATO	C	376,53
522	1	TESORIERE PROVINCIALE DELLO STATO	C	0,10
523	1	TESORIERE PROVINCIALE DELLO STATO	C	50,46
524	1	TESORIERE PROVINCIALE DELLO STATO	R	0,44
525	1	TESORIERE PROVINCIALE DELLO STATO	C	140,25
531	2	DIVERSI	C	1.378,84
532	2	DIVERSI	C	133,84
534	2	DIVERSI	C	57,41
535	2	DIVERSI	C	87,84
536	2	DIVERSI	C	3.000,00
537	2	DIVERSI	R	1.000,00
538	1	STUDIO L.B SAS DI LUCA BANINI & C.	C	680,14
539	2	DIVERSI	C	976,00
540	2	DIVERSI	C	926,54
541	2	DIVERSI	C	98,75
552	2	DIVERSI	C	2.086,25

ENTE: 6105/202 AUTORITA' PER IL SERVIZIO DI GESTIONE INTEG DIVISA EURO

RENDICONTO DEL TESORIERE AL 31/12/2019 ES. FINANZIARIO 2019 ORD. IMP. AD UNITA' ELEM. BIL.- SEZ. USCITE

553	2	DIVERSI	C	976,00
554	2	DIVERSI	C	4.027,00
555	2	DIVERSI	C	775,03
556	1	SALADINI DOTT.SSA PAOLA	R	487,76
557	2	DIVERSI	R	1.220,00
558	2	DIVERSI	C	1.830,00
559	2	DIVERSI	C	109,80
560	2	DIVERSI	C	37,81
562	2	DIVERSI	C	386,47
563	2	DIVERSI	C	804,96
565	2	DIVERSI	C	16.389,22
566	1	DIPENDENTI DIVERSI	C	550,00
567	2	DIVERSI	C	3.300,00
568	2	DIVERSI	C	1.031,13
572	1	DIPENDENTI DIVERSI	R	1.650,00
573	1	DIPENDENTI DIVERSI	C	512,00
574	1	DIPENDENTI DIVERSI	C	484,68
575	1	DIPENDENTI DIVERSI	C	100,00
583	1	TESORIERE PROVINCIALE DELLO STATO	C	5.014,25
584	1	TESORIERE PROVINCIALE DELLO STATO	C	1.065,41
585	1	TESORIERE PROVINCIALE DELLO STATO	C	1.837,17
586	1	TESORIERE PROVINCIALE DELLO STATO	C	146,74
587	1	TESORIERE PROVINCIALE DELLO STATO	C	31,32
588	1	TESORIERE PROVINCIALE DELLO STATO	R	516,78
594	2	DIVERSI	C	15.031,47
595	1	DIPENDENTI DIVERSI	C	450,55
596	1	DIPENDENTI DIVERSI	C	1.938,03
597	1	DIPENDENTI DIVERSI	C	1.531,58
598	2	DIVERSI	C	92,57
599	2	DIVERSI	C	31,86
600	2	DIVERSI	R	94,10
601	2	DIVERSI	C	1.134,60
602	1	ECONOMO TERRANZANI MASSIMILIANO	C	517,26
603	1	ECONOMO TERRANZANI MASSIMILIANO	C	191,80
604	1	ECONOMO TERRANZANI MASSIMILIANO	C	13,00
605	1	ECONOMO TERRANZANI MASSIMILIANO	C	89,98
606	1	ECONOMO TERRANZANI MASSIMILIANO	C	187,96
608	1	TESORIERE PROVINCIALE DELLO STATO	C	96,96
610	1	BANCA MPS S.P.A.	C	919,55
611	1	BANCA MPS S.P.A.	C	888,40
614	2	DIVERSI	C	15.579,30
615	2	DIVERSI	C	842,22
616	2	DIVERSI	C	3.511,41
617	2	DIVERSI	R	1.650,00
618	2	DIVERSI	C	1.500,00
619	2	DIVERSI	C	550,00
620	1	DIPENDENTI DIVERSI	C	1.958,11

623	1	TESORIERE PROVINCIALE DELLO STATO	C	4.588,56
625	1	TESORIERE PROVINCIALE DELLO STATO	C	1.011,19
629	1	TESORIERE PROVINCIALE DELLO STATO	C	1.637,75
632	1	TESORIERE PROVINCIALE DELLO STATO	C	4.955,37
636	1	TESORIERE PROVINCIALE DELLO STATO	C	718,58
639	1	TESORIERE PROVINCIALE DELLO STATO	C	2.037,31
640	1	TESORIERE PROVINCIALE DELLO STATO	R	252,40
641	1	TESORIERE PROVINCIALE DELLO STATO	R	463,22
644	1	BANCA MPS S.P.A.	C	1.248,00
655	1	BANCA MPS S.P.A.	C	70,00
		TOTALE RESIDUI		83.006,81
		TOTALE COMPETENZA		666.979,75

RIFERIMENTO N. 94

UNITA' ELEMENTARE DI BILANCIO

DESCRIZIONE

STANZ. DEFINITIVI

0009032

RIFIUTI - SPESE IN CONTO CAPITALE

RS

2.013,00

CP

634.856,37

NUM.ORD.

SUB

BENEFICIARIO

R/C

IMPORTO

71

2

DIVERSI

C

4.296,94

90

1

ECONOMO TERRANZANI MASSIMILIANO

C

85,40

194

2

DIVERSI

C

2.217,55

492

2

DIVERSI

C

500,15

494

1

TESORERIA PROVINCIALE STATO - IRPEF

C

368,87

607

2

DIVERSI

C

2.999,00

609

1

TESORIERE PROVINCIALE DELLO STATO

C

50.000,00

TOTALE COMPETENZA

60.467,91

RIFERIMENTO N. 95

UNITA' ELEMENTARE DI BILANCIO

DESCRIZIONE

STANZ. DEFINITIVI

0018011

RELAZIONI FINANZIARIE CON LE ALTRE AUTON  
OMIE TERRITORIALI - SPESE CORRENTI

RS

227.999,82

CP

756,33

NUM.ORD. SUB BENEFICIARIO

R/C

IMPORTO

214 1 SEI TOSCANA SRL

R

79.083,59

551 1 COMUNE DI MONTICIANO

C

203,63

TOTALE RESIDUI

79.083,59

TOTALE COMPETENZA

203,63



RIFERIMENTO N. 96

UNITA' ELEMENTARE DI BILANCIO

DESCRIZIONE

STANZ. DEFINITIVI

0018012

NUM.ORD.	SUB	BENEFICIARIO	R/C	IMPORTO
		RELAZIONI FINANZIARIE CON LE ALTRE AUTON	RS	3.062.897,82
		OMIE TERRITORIALI - SPESE IN CONTO CAPIT	CP	5.634.932,89
64	1	COMUNE DI CASTIGLIONE D'ORCIA	R	14.400,00
177	2	DIVERSI	R	10.293,86
212	1	SEI TOSCANA SRL	R	156.677,89
213	1	SEI TOSCANA SRL	R	158.601,65
215	1	SEI TOSCANA SRL	C	751.324,00
235	3	DIVERSI	R	18.014,86
236	1	ATO TOSCANA SUD	R	5.285,52
237	2	DIVERSI	R	26.602,54
366	1	COMUNE DI SOVICILLE	R	9.814,42
367	1	COMUNE DI MONTEPULCIANO	R	35.047,64
368	1	COMUNE DI CASTIGLION FIORENTINO	R	5.749,00
375	1	COMUNE DI COLLE DI VAL D'ELSA	R	5.089,88
400	1	COMUNE DI MONTERIGGIONI	R	34.669,14
542	1	COMUNE DI GAVORRANO	R	2.883,01
543	1	COMUNE DI ISOLA DEL GIGLIO	R	768,80
544	1	COMUNE DI MAGLIANO IN TOSCANA	R	768,80
545	1	COMUNE DI MONTE ARGENTARIO	R	2.018,10
546	1	COMUNE DI MONTEROTONDO M.MO	R	2.210,30
547	1	COMUNE DI SCANSANO (GR)	R	1.729,80
548	1	COMUNE DI CINIGIANO	R	1.249,30
549	1	COMUNE DI CAVRIGLIA	R	594,87
550	1	COMUNE DI MONTICIANO	R	370,63
		TOTALE RESIDUI		492.840,01
		TOTALE COMPETENZA		751.324,00

RIFERIMENTO N. 97

UNITA' ELEMENTARE DI BILANCIO

DESCRIZIONE

STANZ. DEFINITIVI

0020011

FONDO DI RISERVA - SPESE CORRENTI

RS

0,00

CP

0,00

NUM.ORD. SUB BENEFICIARIO

R/C

IMPORTO

RIFERIMENTO N. 98

UNITA' ELEMENTARE DI BILANCIO

DESCRIZIONE

STANZ. DEFINITIVI

0020031

ALTRI FONDI - SPESE CORRENTI

RS

0,00

CP

91.350,78

NUM.ORD. SUB BENEFICIARIO

R/C

IMPORTO

ENTE: 6105/202 AUTORITA' PER IL SERVIZIO DI GESTIONE INTEG DIVISA EURO

RENDICONTO DEL TESORIERE AL 31/12/2019 ES. FINANZIARIO 2019 ORD. IMP. AD UNITA' ELEM. BIL.- SEZ. USCITE

RIFERIMENTO N. 99

UNITA' ELEMENTARE DI BILANCIO

DESCRIZIONE

STANZ. DEFINITIVI

0099017

SERVIZI PER CONTO TERZI - PARTITE DI GIR	RS	19.016,35
O - SPESE PER CONTO TERZI E PARTITE DI G	CP	402.988,00

NUM.ORD.	SUB	BENEFICIARIO	R/C	IMPORTO
30	1	ECONOMO TERRANZANI MASSIMILIANO	C	1.000,00
47	2	DIVERSI	C	447,30
48	1	TESORIERE PROVINCIALE DELLO STATO	C	2.719,05
49	1	TESORERIA PROVINCIALE STATO - IRPEF	C	5.674,37
50	2	DIVERSI	C	99,90
91	1	TESORERIA PROVINCIALE STATO - IRPEF	C	2.680,09
92	1	TESORERIA PROVINCIALE STATO - IRPEF	C	5.931,32
103	2	DIVERSI	C	447,30
104	1	INPDAP - CPDEL	C	3.374,40
105	1	TESORERIA PROVINCIALE STATO - IRPEF	C	7.711,25
106	2	DIVERSI	C	102,31
129	1	TESORERIA PROVINCIALE STATO - IRPEF	C	6.196,36
130	1	TESORERIA PROVINCIALE STATO - IRPEF	C	1.747,79
144	1	DIPENDENTI DIVERSI	C	394,30
162	2	DIVERSI	C	447,30
163	1	INPDAP - CPDEL	C	2.932,96
164	1	TESORERIA PROVINCIALE STATO - IRPEF	C	6.537,43
165	2	DIVERSI	C	204,62
166	1	TESORERIA PROVINCIALE STATO - IRPEF	C	3.038,01
167	1	TESORERIA PROVINCIALE STATO - IRPEF	C	1.406,49
208	1	DIPENDENTI DIVERSI	C	394,30
210	1	TESORERIA PROVINCIALE STATO - IRPEF	C	1.997,77
211	1	TESORERIA PROVINCIALE STATO - IRPEF	C	2.553,11
216	1	TESORERIA PROVINCIALE STATO - IRPEF	C	182,29
217	1	TESORERIA PROVINCIALE STATO - IRPEF	C	189,00
250	1	TESORERIA PROVINCIALE STATO - IRPEF	C	2.651,89
251	1	TESORERIA PROVINCIALE STATO - IRPEF	C	1.273,08
258	1	INPDAP - CPDEL	C	5.363,20
259	1	INPDAP - CPDEL	C	302,37
260	1	TESORERIA PROVINCIALE STATO - IRPEF	C	16.188,67
282	1	TESORERIA PROVINCIALE STATO - IRPEF	C	2.946,85
283	1	TESORERIA PROVINCIALE STATO - IRPEF	C	6.540,27
290	1	TESORERIA PROVINCIALE STATO - IRPEF	R	5.208,57
291	1	TESORERIA PROVINCIALE STATO - IRPEF	R	11.594,78
292	1	TESORERIA PROVINCIALE STATO - IRPEF	R	1.949,00
312	1	TESORERIA PROVINCIALE STATO - IRPEF	C	6.703,82
313	1	TESORERIA PROVINCIALE STATO - IRPEF	C	19.738,60
334	1	TESORERIA PROVINCIALE STATO - IRPEF	C	2.843,85
335	1	TESORERIA PROVINCIALE STATO - IRPEF	C	6.347,37

ENTE: 6105/202 AUTORITA' PER IL SERVIZIO DI GESTIONE INTEG DIVISA EURO

RENDICONTO DEL TESORIERE AL 31/12/2019 ES. FINANZIARIO 2019 ORD. IMP. AD UNITA' ELEM. BIL.- SEZ. USCITE

336	1	TESORERIA PROVINCIALE STATO - IRPEF	C	314,30
337	1	DIPENDENTI DIVERSI	C	394,30
338	1	DIPENDENTI DIVERSI	C	396,71
345	4	DIVERSI	C	447,30
346	4	DIVERSI	C	447,30
347	4	DIVERSI	C	447,30
348	2	DIVERSI	C	447,30
349	2	DIVERSI	C	447,30
360	1	TESORERIA PROVINCIALE STATO - IRPEF	C	2.886,54
362	1	TESORERIA PROVINCIALE STATO - IRPEF	C	2.482,70
363	1	TESORERIA PROVINCIALE STATO - IRPEF	C	2.783,68
425	1	DIPENDENTI DIVERSI	C	199,54
427	2	DIVERSI	C	102,31
428	2	DIVERSI	C	447,30
430	1	DIPENDENTI DIVERSI	C	174,14
438	1	DIPENDENTI DIVERSI	C	267,04
454	1	TESORIERE PROVINCIALE DELLO STATO	C	2.316,81
455	1	TESORIERE PROVINCIALE DELLO STATO	C	302,37
456	1	TESORIERE PROVINCIALE DELLO STATO	C	3.753,07
457	1	TESORIERE PROVINCIALE DELLO STATO	C	3.335,39
458	1	TESORIERE PROVINCIALE DELLO STATO	C	979,00
463	2	DIVERSI	C	102,31
479	1	DIPENDENTI DIVERSI	C	347,04
485	3	DIVERSI	C	102,31
486	2	DIVERSI	C	447,30
526	1	TESORIERE PROVINCIALE DELLO STATO	C	2.940,11
527	1	TESORIERE PROVINCIALE DELLO STATO	C	256,73
528	1	TESORIERE PROVINCIALE DELLO STATO	C	7.557,70
529	1	TESORIERE PROVINCIALE DELLO STATO	C	1.493,74
530	1	TESORIERE PROVINCIALE DELLO STATO	C	189,00
570	1	DIPENDENTI DIVERSI	C	347,42
576	2	DIVERSI	C	447,30
577	1	TESORIERE PROVINCIALE DELLO STATO	C	2.784,47
578	1	TESORIERE PROVINCIALE DELLO STATO	C	199,68
579	1	TESORIERE PROVINCIALE DELLO STATO	C	8.217,35
589	1	TESORIERE PROVINCIALE DELLO STATO	C	1.823,65
590	1	TESORIERE PROVINCIALE DELLO STATO	C	789,00
591	3	DIVERSI	C	102,31
621	1	TESORIERE PROVINCIALE DELLO STATO	C	6.830,49
626	1	TESORIERE PROVINCIALE DELLO STATO	C	2.443,05
627	1	TESORIERE PROVINCIALE DELLO STATO	C	95,74
630	1	TESORIERE PROVINCIALE DELLO STATO	C	7.669,20
635	1	TESORIERE PROVINCIALE DELLO STATO	C	2.580,39
637	1	TESORIERE PROVINCIALE DELLO STATO	C	359,42
642	1	TESORERIA PROVINCIALE STATO - IRPEF	C	2.691,60
643	1	TESORERIA PROVINCIALE STATO - IRPEF	C	863,90

\* BANCA MONTE DEI PASCHI DI SIENA SPA \*

6105 FILIALE DI SIENA AG. 13

SERVIZIO DI TESORERIA E CASSA

ENTE: 6105/202 AUTORITA' PER IL SERVIZIO DI

GESTIONE INTEG DIVISA EURO

RENDICONTO DEL TESORIERE AL 31/12/2019

ES. FINANZIARIO 2019

ORD. IMP. AD UNITA' ELEM. BIL.- SEZ. USCITE

TOTALE RESIDUI

18.752,35

TOTALE COMPETENZA

204.361,90

**DELIBERAZIONE DELL'ASSEMBLEA N. 16 del 25.07 2019**
**OGGETTO: Verifica salvaguardia degli equilibri ed assestamento generale di bilancio esercizio 2019: approvazione**

L'anno duemiladiciannove addì 25 del mese luglio alle ore 14.30 presso l'Auditorium della "CONFESERCENTI", S.S. 73 Levante n. 10, in Siena si è riunita in seconda convocazione l'Assemblea dell'Autorità per il servizio di gestione integrata dei rifiuti urbani ATO Toscana Sud così come da convocazione del Presidente dell'Assemblea con Nota Prot. n. 3496 del 15.07.2019.

Il Presidente dell'Assemblea Alessandro Ghinelli, nominato con Deliberazione dell'Assemblea n. 15 del 27.05.2016, assume la presidenza.

Sono inoltre presenti

- il Presidente del Consiglio Direttivo Dott.ssa Alessandra Biondi.
- il Direttore Generale Dott. Paolo Diprima
- la Dott.ssa Elisa Billi che svolge anche funzioni di Segretario verbalizzante.
- il Revisore Unico Rag. Lorenzo Sampieri.

- Omissis -

Si passa quindi all'esame del terzo punto all'ordine del giorno avente ad oggetto **"Verifica salvaguardia degli equilibri ed assestamento generale di bilancio esercizio 2019: approvazione"**.

Risultano presenti all'argomento:

N.	PRESENZE COMUNI	QUOTE	Presente	Assente
1.	ABBADIA S. SALVATORE	4,76%		X
2.	ANGHIARI	0,29%		X
3.	ARCIDOSSO	0,13%		X
4.	AREZZO	14,32%	X	
5.	ASCIANO	4,86%	X	
6.	BADIA TEDALDA	0,03%		X
7.	BIBBIENA	0,39%	X	
8.	BUCINE	0,52%		X
9.	BUONCONVENTO	0,24%	X	
10.	CAMPAGNATICO	0,05%		X
11.	CAMPIGLIA MARITTIMA	0,75%	X	
12.	CAPALBIO	0,24%	X	
13.	CAPOLONA	0,28%		X
14.	CAPRESE MICHELANGELO	0,05%		X
15.	CASOLE D'ELSA	0,29%	X	
16.	CASTAGNETO CARDUCCI	0,73%		X
17.	CASTEL DEL PIANO	0,15%	X	
18.	CASTEL FOCOIGNANO	0,07%		X
19.	CASTEL SAN NICCOLO'	0,10%		X

20.	CASTELFRANCOPIANDISCO	0,56%	X	
21.	CASTELL'AZZARA	0,07%		X
22.	CASTELLINA IN CHIANTI	0,16%	X	
23.	CASTELNUOVO BERARDENGA	0,38%	X	
24.	CASTIGLION FIBOCCHI	0,15%	X	
25.	CASTIGLION FIORENTINO	0,62%	X	
26.	CASTIGLIONE DELLA PESCAIA	0,81%	X	
27.	CASTIGLIONE D'ORCIA	0,07%	X	
28.	CAVRIGLIA	0,45%	X	
29.	CETONA	0,14%		X
30.	CHIANCIANO TERME	0,56%		X
31.	CHITIGNANO	0,03%		X
32.	CHIUSDINO	0,06%	X	
33.	CHIUSI	0,71%	X	
34.	CHIUSI DELLA VERNA	0,11%		X
35.	CINIGIANO	0,08%	X	
36.	CIVITELLA IN VAL DI CHIANA	0,79%	X	
37.	CIVITELLA PAGANICO	2,09%	X	
38.	COLLE DI VAL D'ELSA	1,13%		X
39.	CORTONA	1,03%	X	
40.	FOIANO DELLA CHIANA	0,39%	X	
41.	FOLLONICA	1,75%	X	
42.	GAIOLE IN CHIANTI	0,15%		X
43.	GAVORRANO	0,41%	X	
44.	GROSSETO	12,99%	X	
45.	ISOLA DEL GIGLIO	0,09%		X
46.	LATERINA PERGINE VALDARNO	0,31%		X
47.	LORO CIUFFENNA	0,34%		X
48.	LUCIGNANO	0,22%	X	
49.	MAGLIANO IN TOSCANA	0,18%		X
50.	MANCIANO	0,27%	X	
51.	MARCIANO DELLA CHIANA	0,18%		X
52.	MASSA MARITTIMA	0,48%	X	
53.	MONTALCINO	0,39%		X
54.	MONTE ARGENTARIO	0,59%	X	
55.	MONTE SAN SAVINO	0,55%	X	
56.	MONTEMIGNAIO	0,03%		X
57.	MONTEPULCIANO	0,87%	X	
58.	MONTERCHI	0,10%		X
59.	MONTERIGGIONI	0,73%	X	
60.	MONTERONI D'ARBIA	0,46%	X	
61.	MONTEROTONDO M.MO	0,06%	X	
62.	MONTEVARCHI	1,29%		X
63.	MONTICIANO	0,06%		X
64.	MONTIERI	0,06%	X	
65.	MURLO	0,13%	X	



66.	ORBETELLO	0,52%	X	
67.	ORTIGNANO RAGGIOLO	0,05%		X
68.	PIANCASTAGNAIO	0,25%		X
69.	PIENZA	0,19%		X
70.	PIEVE SANTO STEFANO	0,14%		X
71.	PIOMBINO	1,69%	X	
72.	PITIGLIANO	0,16%	X	
73.	POGGIBONSI	6,29%	X	
74.	POPPI	0,32%		X
75.	PRATOVECCHIOSTIA	0,22%		X
76.	RADDA IN CHIANTI	0,11%		X
77.	RADICOFANI	0,11%		X
78.	RADICONOLI	0,04%		X
79.	RAPOLANO TERME	0,34%	X	
80.	ROCCALBEGNA	0,02%		X
81.	ROCCASTRADA	0,58%		X
82.	SAN CASCIANO DEI BAGNI	0,09%		X
83.	SAN GIMIGNANO	0,56%	X	
84.	SAN GIOVANNI VALDARNO	0,83%	X	
85.	SAN QUIRICO D'ORCIA	0,20%	X	
86.	SAN VINCENZO	0,66%		X
87.	SANSEPOLCRO	0,77%	X	
88.	SANTA FIORA	0,09%	X	
89.	SARTEANO	0,26%	X	
90.	SASSETTA	0,02%		X
91.	SCANSANO	0,20%		X
92.	SCARLINO	0,42%		X
93.	SEGGIANO	0,02%	X	
94.	SEMPRONIANO	0,03%		X
95.	SIENA	3,31%	X	
96.	SINALUNGA	0,71%	X	
97.	SORANO	0,14%	X	
98.	SOVICILLE	0,47%	X	
99.	SUBBIANO	0,35%		X
100.	SUVERETO	0,13%	X	
101.	TALLA	0,03%		X
102.	TERRANUOVA BRACCIOLINI	17,86%	X	
103.	TORRITA DI SIENA	0,44%		X
104.	TREQUANDA	0,05%	X	
	TOTALE	100,00%		

Il Presidente dell'Assemblea Alessandro Ghinelli, constatato che i Comuni presenti (56/104) sono in numero superiore alla metà più uno dei Comuni facenti parte dell'Autorità, e rappresentano il 83,56% delle quote di partecipazione, dichiara l'Assemblea valida ed idonea a deliberare, ai sensi di quanto disposto all'art. 6 c. 8 dello Statuto.

---

## L'ASSEMBLEA

**VISTA** la legge regionale della Toscana n. 69 del 28.12.2011 di istituzione della presente Autorità per il servizio di gestione integrata dei rifiuti urbani ATO Toscana Sud;

### VISTO

- l'art. 33 della succitata legge regionale che dispone che: «*Fatto salvo quanto previsto dalla presente legge, alle autorità servizio rifiuti si applicano le disposizioni di cui al titolo IV della parte I e quelle di cui ai titoli I, II, III, IV, V, VI e VII della parte II del d.lgs. 267/2000*»;
- l'art. 36 comma 1 della citata Legge in cui si definiscono i compiti dell'Assemblea ed in particolare la lett. i in cui si stabilisce che provvede «*all'approvazione del programma annuale delle attività e dei bilanci dell'Ente predisposti dal Direttore Generale*» così come previsto dallo Statuto dell'Ente all'art. 8;

**DATO ATTO CHE** la citata legge regionale n. 69/2011 all'art. 38, comma 2, lett. b), ripresa interamente dallo Statuto dell'Ente all'art. 10, comma 2, lett. b), stabilisce che compete al Direttore Generale «*l'adozione dei bilanci dell'Ente.*»;

**RICHIAMATO** lo Statuto dell'Autorità che all'art. 8 comma 1 lett. I) attribuisce all'Assemblea la competenza in ordine all'approvazione dei bilanci dell'Ente predisposti dal Direttore Generale, mentre all'art. 10 comma 2 lett. B riserva al Direttore Generale la competenza di adozione dei bilanci dell'Ente,

**RICHIAMATA** la deliberazione di questa Assemblea n.37 del 20.12.2018 con la quale è stato approvato il Bilancio di previsione finanziario 2019-2021;

**DATO ATTO CHE** le variazioni di bilancio di previsione finanziario 2019-2021 sin d'ora intervenute nel corso del corrente esercizio non hanno alterato gli equilibri di bilancio;

**VISTO** l'articolo 193 "Salvaguardia degli equilibri di bilancio", comma 2, il quale dispone che «*Con periodicità stabilita dal regolamento di contabilità dell'ente locale, e comunque almeno una volta entro il 31 luglio di ciascun anno, l'organo consiliare provvede con delibera a dare atto del permanere degli equilibri generali di bilancio o, in caso di accertamento negativo, ad adottare, contestualmente:*

- a) le misure necessarie a ripristinare il pareggio qualora i dati della gestione finanziaria facciano prevedere un disavanzo, di gestione o di amministrazione, per squilibrio della gestione di competenza, di cassa ovvero della gestione dei residui;*
- b) i provvedimenti per il ripiano degli eventuali debiti di cui all'art. 194;*
- c) le iniziative necessarie ad adeguare il fondo crediti di dubbia esigibilità accantonato nel risultato di amministrazione in caso di gravi squilibri riguardanti la gestione dei residui.*»

**VISTO**, altresì, il comma 4 dello stesso art. 193 del DLgs 267/00 in base al quale «*La mancata adozione, da parte dell'ente, dei provvedimenti di riequilibrio previsti dal presente articolo è equiparata ad ogni effetto alla mancata approvazione del bilancio di previsione di cui all'articolo 141, con applicazione della procedura prevista dal comma 2 del medesimo articolo.*»

**VISTO** il comma 8 dell'art. 175 del DLgs 267/00 che così recita: «*Mediante la variazione di assestamento generale, deliberata dall'organo consiliare dell'ente entro il 31 luglio di ciascun anno, si attua la verifica generale di tutte le voci di entrata e di uscita, compreso il fondo di riserva ed il fondo di cassa, al fine di assicurare il mantenimento del pareggio di bilancio.*»

**VISTA** la Relazione del Direttore Generale sulla verifica della salvaguarda di bilancio 2019 allegata alla presente deliberazione ("**Allegato n. 1**"), con la quale sono rappresentate:

- L'analisi della gestione 2019 in conto competenza formatasi sulla base del bilancio di previsione iniziale e della sua gestione fino al 10 luglio 2019;
- L'analisi della gestione 2019 in c/residui formatasi sulla base del riaccertamento ordinario dei residui ed a partire dal loro valore definitivamente iscritto nel conto del bilancio 2018;
- La situazione al 10 luglio 2019 del fondo di riserva, del fondo di cassa e dei debiti fuori bilancio;
- Le esigenze subentrate nel corso dell'esercizio di aggiornamento delle previsioni...
- L'attestazione del rispetto degli equilibri di bilancio ai sensi dell'art. 193, comma 2 del TUEL;

**ACCERTATO CHE:**

- non sussiste la presenza di debiti fuori bilancio da sottoporre a riconoscimento;
- non risultano debiti fuori bilancio riconosciuti e non finanziati;
- non vi è alcun disavanzo da coprire, come risulta dal Rendiconto della Gestione 2018, approvato con deliberazione dell'Assemblea n. 12 del 18.04.2019;
- dalla gestione residui non emergono squilibri e pertanto non vi è alcuna necessità di adottare iniziative volte ad adeguare il fondo crediti di dubbia esigibilità;
- non vi sono aspettative di disavanzo per l'esercizio 2019;

**PRESO ATTO CHE** per l'esercizio 2019 sono salvaguardati gli equilibri di bilancio e che pertanto non si rende necessario adottare alcuna misura, provvedimento o iniziativa ex art. 192 del D. Lgs 267/2000;

**PRESO ATTO** invece che in esito alla «*verifica generale di tutte le voci di entrata e di uscita, compreso il fondo di riserva ed il fondo di cassa.*» si ritiene opportuno procedere alla variazione di assestamento generale di bilancio secondo il dettaglio contenuto nel prospetto allegato alla presente deliberazione ("**Allegato 2**");

**RICHIAMATA** la delibera dell'Assemblea d'Ambito N. 09 del 18.04.2019 con la quale è stato approvato, dopo la condivisione con il Gestore SEI Toscana, il documento "*Regolamento per il Controllo della Gestione– Testo base*", che impernia il sistema di controllo sull'esecuzione del servizio sulla cosiddetta "*Piattaforma Gestionale on line*", ossia il sistema di accesso da remoto dell'Autorità e delle Amministrazioni comunali ad un Geodatabase dei servizi di raccolta e di igiene urbana alimentato dal Gestore, con la rendicontazione quotidiana georeferenziata dei servizi svolti rispetto a quelli programmati, nonché delle variazioni dalla programmazione

**VALUTATO**, al fine di garantire all'Autorità ed alle Amministrazioni comunali un accesso agevole, affidabile e duraturo alla *"Piattaforma Gestionale on line"*, che il nuovo Geodatabase sia reso accessibile su un'Ambiente applicativo di proprietà dell'Autorità (SIT *"Sistema Informativo territoriale"*), già utilizzato dai Comuni per funzioni base quali la programmazione annuale georeferenziata dei servizi, previ i necessari interventi di massiccia implementazione tecnico-informatica finalizzati ad accogliere il corposo flusso di dati alimentato quotidianamente dal Gestore con oneri a suo carico, nonché in prospettiva anche un sistema tracciato e condiviso di gestione delle contestazioni di disservizi

**RITENUTO** altresì necessario programmare una capillare campagna di formazione in loco delle strutture tecniche delle amministrazioni comunali, per consentire loro un adeguato apprendimento delle funzionalità di accesso alla Piattaforma Gestionale on line mediante il SIT, condizione indispensabile per esercitare un efficace controllo sui servizi resi in loco dal Gestore anche da parte di Comuni meno strutturati

**RILEVATA** la conseguente esigenze di stanziare nel bilancio dell'Autorità una spesa di investimento, stimabile in complessivi € 40.000.000, per il complesso di iniziative funzionali all'attivazione della nuova Piattaforma Gestonale on line per il sistema di Controllo della Gestione del servizio, destinata a coprire:

- gli interventi di implementazione tecnico-informatica dell'Ambiente applicativo di proprietà dell'Autorità (SIT *"Sistema Informativo territoriale"*) funzionali ad accogliere la corposa massa di dati di rendicontazione georeferenziata dei servizi che quotidianamente saranno caricati dal Gestore per ciascun Comune dell'Ambito nella Piattaforma Gestionale on line
- gli oneri una-tantum di una capillare campagna di formazione in loco delle strutture tecniche delle amministrazioni comunali

**CONSIDERATO CHE** tale spesa di investimento può essere interamente finanziata con l'applicazione di una parte dell'avanzo libero risultante dal Rendiconto dell'esercizio 2018 approvato con delibera dell'Assemblea N. 12 del 18.04.2019

**DATO ATTO CHE** nella variazione di assestamento generale di bilancio riportata in dettaglio nell'Allegato 2 è prevista anche una riallocazione degli stanziamenti in alcuni capitoli di spesa corrente per coprire il fabbisogno di maggiori spese ricorrenti, con particolare riferimento a spese di patrocinio legale, da finanziare con corrispondenti riduzioni degli impegni di spesa in altri capitoli di spesa corrente,

**PRESO ATTO CHE** anche a seguito della variazione di assestamento generale di bilancio proposta con il presente atto continuano a permanere gli equilibri di bilancio di cui all'art. 162 e 193 del TUEL, senza alcuna esigenza di richiedere contribuzioni integrative a carico dei Comuni;

#### **ACQUISITO**

- il parere favorevole, all'adozione del presente atto, del Consiglio Direttivo nella seduta del 17 luglio 2019;

- il parere favorevole del Revisore Unico dei Conti con propria Relazione allegata alla presente Deliberazione ("**Allegato 3**");

**VISTO** il parere positivo del Consiglio Direttivo rilasciato nella seduta del 17.07.2019

### **DELIBERA**

1. Di ritenere le premesse e gli allegati parti integranti e sostanziali del presente Deliberazione;
2. Di recepire i contenuti della Relazione del Direttore Generale allegata alla presente Deliberazione ("**Allegato 1**");
3. Di approvare la variazione di assestamento generale di bilancio 2019 nei movimenti contenuti nel prospetto allegato alla presente Deliberazione ("**Allegato 2**") che si caratterizzano:
  - In un'ulteriore applicazione della parte disponibile dell'avanzo 2018 per Euro 40.000,00 per il finanziamento di € 40.000,00 di spese di investimento connesse con l'attivazione del nuovo sistema di controllo della Gestione del servizio in concessione basato sulla Piattaforma on-line accessibile sul sistema SIT, come descritte in premessa;
  - Nella riallocazione degli stanziamenti in alcuni capitoli di spesa corrente per coprire il fabbisogno di maggiori spese correnti, con particolare riferimento a spese di patrocinio legale, da finanziare con corrispondenti riduzioni degli stanziamenti in altri capitoli di spesa corrente
  - Nell'adeguamento delle corrispondenti previsioni di cassa;
4. Di dare atto, in ottemperanza all'art. 193, comma 2 del TUEL e sulla base degli Allegati 1 e 2, permangono gli equilibri generali di bilancio per l'esercizio 2019 senza alcuna esigenza di richiedere contribuzioni integrative a carico dei Comuni;

Eseguita la votazione in relazione ai sopraindicati punti si hanno i seguenti risultati, accertati e proclamati dal Presidente:

Presenti	56 (quote 83,56%)
Votanti	56 (quote 83,56%)
Astenuti	--

Contrario	--
-----------	----

Voti favorevoli	56 pari al 100,00% delle quote dei partecipanti all'Assemblea
-----------------	---

**Essendosi raggiunto il quorum deliberativo previsto dall'art. 6 comma 9 dello Statuto, il Presidente dichiara approvata la proposta di deliberazione assembleare avente ad oggetto: "Verifica salvaguardia degli equilibri ed assestamento generale di bilancio esercizio 2019: approvazione";**

Su richiesta del Presidente dell'Assemblea si passa alla votazione in ordine alla immediata eseguibilità della deliberazione assembleare avente ad oggetto "Verifica salvaguardia degli equilibri ed assestamento generale di bilancio esercizio 2019: approvazione";

Presenti                    56 (quote 83,56%)  
Votanti                    56 (quote 83,56%)  
Astenuti                    --

Contrario                --

Voti favorevoli        56 pari al 100,00% delle quote dei partecipanti all'Assemblea

**Essendosi raggiunto il quorum deliberativo previsto dall'art. 6 comma 9 dello Statuto, il Presidente dichiara immediatamente eseguibile la proposta di deliberazione assembleare avente ad oggetto "Verifica salvaguardia degli equilibri ed assestamento generale di bilancio esercizio 2019: approvazione".**

Allegati: si

immediata eseguibilità: si

**DELIBERAZIONE ASSEMBLEARE N. 16 del 25.07.2019**

Letto approvato e sottoscritto.

IL PRESIDENTE  
Alessandro Ghinelli

IL SEGRETARIO  
Elisa Billi

**ATTESTAZIONE DI ESECUTIVITA'**

Il presente atto è divenuto esecutivo il:

giorno successivo al decimo di pubblicazione, ai sensi dell'art. 134, c.3 del D.Lgs 267/2000;

per dichiarazione di immeditata esecutività, ai sensi dell'art. 134, c. 4 del D.Lgs 267/2000.

Il Segretario  
Elisa Billi

---

**ORIGINALE IN FORMATO ELETTRONICO CON FIRME DIGITALI** Le firme, in formato digitale, sono state apposte sull'originale elettronico del presente atto ai sensi dell'art. 24 del D.Lgs. 7/3/2005 n. 82 e s.m.i. L'originale elettronico del presente atto è conservato negli archivi informatici dell'ATO Toscana Sud ai sensi dell'art. 22 del D.Lgs. 7/3/2005 n. 82.



**AUTORITA' PER IL SERVIZIO DI GESTIONE INTEGRATA DEI RIFIUTI URBANI ATO TOSCANA SUD**

**PROPOSTA DI DELIBERAZIONE ASSEMBLEARE**

**ARGOMENTO ISCRITTO ALL'O.D.G. N. 3 DELLA SEDUTA DELL' ASSEMBLEA CONVOCATA IN  
SECONDA CONVOCAZIONE PER IL GIORNO 25.07.2019**

**OGGETTO: Verifica salvaguardia degli equilibri ed assestamento generale di bilancio esercizio  
2019: approvazione**

Parere favorevole in ordine alla regolarità tecnica ai sensi dell'art. 49, comma 1, del D.Lgs.  
18/08/2000 n. 267.

Il Direttore Generale  
Dott. Paolo Diprima

Data, \_\_\_\_\_ 25.07.2019 \_\_\_\_\_

\_\_\_\_\_

---

Visto di regolarità contabile attestante la copertura finanziaria a norma dell'art. 151, c. 4, D.Lgs. n.  
267/2000

Data, \_\_\_\_\_ 25.07.2019 \_\_\_\_\_

Il Responsabile finanziario  
Dott. Michele Pinotti

\_\_\_\_\_

## **BILANCIO DI PREVISIONE FINANZIARIO 2020**

### **VERIFICA DEGLI EQUILIBRI DI BILANCIO (art. 193 D.Lgs. 267/2000)**

#### **Relazione del Direttore Generale**

Luglio 2019

## **1. PREMESSA**

L'art. 33 della Legge Regione Toscana n. 69/2011, istitutiva di questa Autorità, dispone che: «*Fatto salvo quanto previsto dalla presente legge, alle autorità servizio rifiuti si applicano le disposizioni di cui al titolo IV della parte I e quelle di cui ai titoli I, II, III, IV, V, VI e VII della parte II del d.lgs. 267/2000*».

Con delibera dell'Assemblea n.37 del 20.12.2018 è stato approvato il Bilancio di previsione 2019-2021.

Con determina del Direttore Generale n° 46 del 01.04.2018 si è provveduto al riaccertamento ordinario dei residui attivi e passivi, con conseguente costituzione del fondo pluriennale vincolato.

Con delibera dell'Assemblea n° 12 del 18.04.2019 è stato approvato il rendiconto della gestione 2019 rilevando un avanzo di amministrazione di € 3.308.733,88, di cui disponibile per € 1.189.660,51

Con la richiamata delibera dell'Assemblea N. 37/2018 e con la successiva delibera N. 13 del 18.04.2019 si è provveduto all'applicazione di avanzo disponibile per un importo totale di € 621.942,44, con conseguente riduzione dell'avanzo medesimo a € 567.718,07.

Ai sensi dell'art. 175, comma 8 del TUEL *“mediante la variazione di assestamento generale, deliberata dall'organo consiliare entro il 31 luglio di ciascun anno, si attua la verifica generale di tutte le voci di entrata e di uscita, compreso il fondo di riserva e il fondo di cassa.”*

Ai sensi dell'art. 193, comma 2 del TUEL almeno una volta entro il 31 luglio di ciascun anno, l'organo consiliare provvede con delibera a dare atto del permanere degli equilibri di bilancio e, in caso di accertamento negativo, ad adottare contestualmente le misure necessarie a ripristinare il pareggio

L'Assemblea dell'Autorità esercita le funzioni dell'organo consiliare dei Comuni ed è pertanto competente per l'approvazione della verifica generale e dell'attestazione del permanere degli equilibri di bilancio di cui ai predetti art. 175 e 193 del TUEL.

In occasione della verifica generale degli equilibri possono pertanto emergere esigenze di aggiornamento delle previsioni di entrata o di spesa, con conseguente Variazione di bilancio, da sottoporre all'approvazione dell'Assemblea dell'Autorità.

Si rappresenta pertanto:

- L'analisi della gestione 2018 in conto competenza formatasi sulla base del bilancio approvato e della gestione fino al 10 luglio 2019
- L'analisi della gestione 2019 in conto residui formatasi sulla base delle determine di riaccertamento ordinario dei residui e della gestione fino al 10 luglio 2019
- La situazione al 10 luglio 2018 del fondo di riserva, del fondo cassa e dei debiti fuori bilancio
- Le esigenze subentrate in corso d'anno di aggiornamento delle previsioni di entrata o di spesa, con conseguente proposta di Variazione del bilancio
- L'attestazione del rispetto degli equilibri di bilancio

## **2. ANALISI DELLA GESTIONE 2019 IN C/COMPETENZA**

### **2.1 - Quadro generale delle entrate**

La tabella che segue riporta la situazione generale della gestione in c/competenza delle entrate quale risultante:

- Per gli stanziamenti: dal bilancio di previsione approvato con la delibera dell'Assemblea N. 34 del 20.12.2018, come integrata con la Determina del Direttore Generale N. 46 del 01.04.2019 per la costituzione del FPV e dalle richiamate delibere di applicazione dell'avanzo di amministrazione:
- Per gli accertamenti, le riscossioni e i residui attivi: dalla contabilità aggiornata alla data del 10 luglio 2019

<b>Tabella - ENTRATE CP 2019 TOTALI</b>						
Riferimenti bilancio	oggetto	Stanziamiento attuale	Accertamenti (a)	da accertare	Riscossioni competenza (b)	Residui attivi attuali (a-b)
	<b>Utilizzo Avanzo 2018</b>	<b>2.741.015,81</b>				
	<b>FPV vincolato spese correnti</b>	<b>227.739,82</b>				
	<b>FPV vincolato spese in conto capitale</b>	<b>28.409,27</b>				
Titolo 2	Entrate da trasferimenti correnti	1.078.802,52	1.078.556,76	245,76	15.642,52	1.062.914,24
Titolo 4	Entrate in c/capitale	1.637.548,56	0,00	1.637.548,56	0,00	0,00
<b>Tot. al netto dei servizi c/terzi</b>		<b>5.713.515,98</b>	<b>1.078.556,76</b>	<b>1.637.794,32</b>	<b>15.642,52</b>	<b>1.062.914,24</b>
Titolo 9 - Servizi per c/terzi e partite di giro		337.988,00	169.476,90	168.511,10	67.374,24	102.102,66
<b>TOTALE</b>		<b>6.051.503,98</b>	<b>1.248.033,66</b>	<b>1.806.305,42</b>	<b>83.016,76</b>	<b>1.165.016,90</b>

La tabella che segue riporta la situazione della gestione in c/competenza delle sole entrate senza vincolo di destinazione:

Tabella - ENTRATE CP 2019 senza vincolo di destinazione						
Riferimenti bilancio	oggetto	Stanziamiento attuale	Accertamenti (a)	da accertare	Riscossioni competenza (b)	Residui attivi attuali (a-b)
Titolo II	Entrate da trasferimenti correnti	1.078.802,52	1.078.556,76	245,76	15.642,52	1.062.914,24
<b>TOTALE</b>		<b>1.078.802,52</b>	<b>1.078.556,76</b>	<b>245,76</b>	<b>15.642,52</b>	<b>1.062.914,24</b>

La tabella che segue riporta la situazione della gestione in c/competenza delle sole entrate con vincolo di destinazione:

Tabella - ENTRATE CP 2019 con vincolo di destinazione						
Riferimenti bilancio	oggetto	Stanziamiento attuale	Accertamenti (a)	da accertare	Riscossioni competenza (b)	Residui attivi attuali (a-b)
	<b>Utilizzo Avanzo 2018</b>	<b>2.741.015,81</b>				
	<b>FPV vincolato spese correnti</b>	<b>227.739,82</b>				
	<b>FPV vincolato spese in conto capitale</b>	<b>28.409,27</b>				
Titolo 4	Entrate in c/capitale	1.637.548,56	0,00	1.637.548,56	0,00	0,00
<b>TOTALE</b>		<b>4.634.713,46</b>	<b>0,00</b>	<b>1.637.548,56</b>	<b>0,00</b>	<b>0,00</b>

**2.2 - Quadro generale della spesa**

La tabella che segue riporta la situazione generale della gestione in c/competenza della spesa quale risultante:

- Per gli stanziamenti: dal bilancio di previsione approvato con la delibera dell'Assemblea N. 37 del 20.12.2018, come integrata con la Determina del Direttore Generale N. 46 del 01.04.2019 per la costituzione del FPV e dalle richiamate delibere di Variazione di bilancio
- Per gli impegni, i pagamenti e i residui passivi: dalla contabilità aggiornata alla data del 10 luglio 2019

<b>Tabella - SPESA CP 2019</b>						
Riferimenti bilancio	oggetto	Stanziamento attuale	Impegni (a)	da impegnare	Pagamenti competenza (b)	Residui passivi attuali (a-b)
Titolo I	Spese correnti	1.365.310,78	994.500,45	370.810,33	280.026,92	714.473,53
Titolo II	Spese in c/capitale	4.348.205,20	3.791.631,09	556.574,11	757.923,89	3.033.707,20
<b>Totale al netto dei servizi per conto di terzi</b>		<b>5.713.515,98</b>	<b>4.786.131,54</b>	<b>927.384,44</b>	<b>1.037.950,81</b>	<b>3.748.180,73</b>
Servizi per conto di terzi e partite di giro		337.988,00	307.488,00	30.500,00	58.037,73	249.450,27
<b>TOTALE</b>		<b>6.051.503,98</b>	<b>5.093.619,54</b>	<b>957.884,44</b>	<b>1.095.988,54</b>	<b>3.997.631,00</b>

**2.3 – Analisi della gestione delle entrate per categorie.**

Le tabelle che seguiranno mostrano l'andamento della gestione delle entrate per categorie all'interno dei singoli "Titoli":

**2.3.1 - Analisi della gestione delle entrate da trasferimenti correnti dei Comuni (titolo II).**

<b>Tabella - ENTRATE TITOLO II - CP 2019</b>						
Riferimenti bilancio	oggetto	Stanziamiento attuale	Accertamenti (a)	da accertare	Riscossioni competenza (b)	Residui attivi attuali (a-b)
Titolo II	Quote di contribuzione dei Comuni alle spese di funzionamento.	1.078.802,52	1.078.556,76	245,76	15.642,52	1.062.914,24
<b>Titolo II</b>	<b>Entrate da trasferimenti correnti</b>	<b>1.078.802,52</b>	<b>1.078.556,76</b>	<b>245,76</b>	<b>15.642,52</b>	<b>1.062.914,24</b>

**2.4 – Analisi della gestione della spesa per Macro - aggregati.**

Le tabelle che seguiranno mostrano l'andamento per macro-aggregati della gestione della spesa all'interno dei singoli "Titoli":



**2.4.1 - Analisi per Macro aggregati della gestione delle spese correnti (titolo I).**

<b>Tabella - SPESA CP 2019</b>					
<b>oggetto</b>	<b>Stanziamiento attuale</b>	<b>Impegni (a)</b>	<b>da impegnare</b>	<b>Pagamenti competenza (b)</b>	<b>Residui passivi attuali (a-b)</b>
Personale	677.437,91	582.783,13	94.654,78	151.457,02	431.326,11
Acquisto beni e prestazioni di servizi	563.540,79	372.078,93	191.461,86	117.599,73	254.479,20
Imposte e tasse	42.224,97	35.000,00	7.224,97	7.332,34	27.667,66
Rimborsi e spese correttive delle entrate	23.000,00	3.882,06	19.117,94	3.637,83	244,23
Altre spese correnti	58.350,78	0	58.350,78	0	0
Trasferimenti correnti	756,33	756,33	0,00	0	756,33
<b>TOTALE</b>	<b>1.365.310,78</b>	<b>994.500,45</b>	<b>370.810,33</b>	<b>276.389,09</b>	<b>714.473,53</b>

Gli impegni relativi al costo del personale, comprensive dell'IRAP che confluisce tra le imposte e tasse, sono assunti ad inizio anno per l'intero esercizio nell'ipotesi assunte sull'evoluzione dell'organico fino a fine anno.

### 3 - ANALISI DELLA GESTIONE 2019 IN C/RESIDUI.

Le tabelle che seguono riporta la situazione generale della gestione delle entrate e delle spese in c/residui quale risultante:

- Per i residui attivi e passivi all'1/1/2019: dalla Determina del Direttore Generale N. 46 del 01.04.2019, di riaccertamento ordinario dei residui
- Per le riscossioni e i pagamenti: dalla contabilità aggiornata alla data del 10 luglio 2019

#### 3.1 – Analisi delle entrate in c/residui.

<b>Tabella– ENTRATE C/RESIDUI</b>				
Riferimenti bilancio	oggetto	Residui attivi 01/01/2019 (a)	<i>Riscossioni</i> (b)	Residui attivi attuali (a-b)
Titolo II	Entrate da trasferimenti correnti	926.184,29	237.608,98	688.575,31
Titolo IV	Entrate da trasferimenti di capitale	1.111.728,82	0,00	1.111.728,82
<b>TOTALE</b>		<b>2.037.913,11</b>	<b>237.608,98</b>	<b>1.800.304,13</b>

#### 3.2 – Analisi delle spese in c/residui.

<b>Tabella– SPESE C/RESIDUI</b>				
Riferimenti bilancio	oggetto	Residui passivi 01/01/2019 (a)	<i>Pagamenti</i> (b)	Residui passivi attuali (a-b)
Titolo 1	Spese correnti	446.045,16	145.762,67	300.282,49
Titolo 2	Spese in c/capitale	3.064.910,82	339.973,40	2.724.937,42
Titolo 7	Servizi per conto di terzi	19.016,35	0,00	19.016,35
<b>TOTALE</b>		<b>3.529.972,33</b>	<b>485.736,07</b>	<b>3.044.236,26</b>

**5. LA SITUAZIONE AL 10 LUGLIO 2019 DEL FONDO DI RISERVA, DEL FONDO CASSA E DEI DEBITI FUORI BILANCIO**

Fino al 10 luglio 2019, il fondo di riserva costituito nel bilancio 2019 per l'importo di € 5.000 non è mai stato utilizzato.

Alla data del 10 luglio 2019 il fondo cassa presso il tesoriere ammonta a € 3.740.148,80.

Dalla ricognizione effettuata si può inoltre attestare che:

- non sussiste la presenza di debiti fuori bilancio da sottoporre a riconoscimento né la presenza di eventi che possano ritenersi in qualche modo pregiudizievoli degli equilibri di bilancio
- non risultano debiti fuori bilancio riconosciuti e non finanziati;
- non vi è alcun disavanzo da coprire, come risulta dal Rendiconto della Gestione 2018, approvato con deliberazione dell'Assemblea n. 12 del 18.04.2019
- il 100%, dei residui attivi, pari a € 1.800.304,13, hanno come debitore una P.A., e non si pone pertanto l'esigenza di stanziare un fondo svalutazione crediti
-

## **6. PROPOSTA DI VARIAZIONE DI BILANCIO**

Si premette che per l'esercizio 2019 sono salvaguardati gli equilibri di bilancio e che pertanto non si rende necessario adottare alcuna misura, provvedimento o iniziativa ex art. 192 del D. Lgs 267/2000.

Ad esito invece della «verifica generale di tutte le voci di entrata e di uscita, compreso il fondo di riserva ed il fondo di cassa», di cui all'art. 175 c. 8 del D. Lgs 267/2000, si ritiene opportuno procedere alla variazione di assestamento generale di bilancio secondo le linee di seguito proposte.

### **6.1. Gestione competenza - Spese**

Con la delibera dell'Assemblea d'Ambito N. 09 del 18.04.2019 è stato approvato, dopo la condivisione con il Gestore SEI Toscana, il documento "Regolamento per il Controllo della Gestione– Testo base", che impregna il sistema di controllo sull'esecuzione del servizio sulla cosiddetta "Piattaforma Gestionale on line", ossia il sistema di accesso da remoto dell'Autorità e delle Amministrazioni comunali ad un Geodatabase dei servizi di raccolta e di igiene urbana alimentato dal Gestore, con la rendicontazione quotidiana georeferenziata dei servizi svolti rispetto a quelli programmati, nonché delle variazioni dalla programmazione

Al fine di garantire all'Autorità ed alle Amministrazioni comunali un accesso agevole, affidabile e duraturo alla "Piattaforma Gestionale on line", è stato valutato che il nuovo Geodatabase sia reso accessibile su un'Ambiente applicativo di proprietà dell'Autorità (SIT "Sistema Informativo territoriale"), già utilizzato dai Comuni per funzioni base quali la programmazione annuale georeferenziata dei servizi, previ i necessari interventi di massiccia implementazione tecnico-informatica finalizzati ad accogliere il corposo flusso di dati alimentato quotidianamente dal Gestore con oneri a suo carico, nonché in prospettiva anche un sistema tracciato e condiviso di gestione delle contestazioni di disservizi

Si ritiene altresì necessario programmare una capillare campagna di formazione in loco delle strutture tecniche delle amministrazioni comunali, per consentire loro un adeguato apprendimento delle funzionalità di accesso alla Piattaforma Gestionale on line mediante il SIT, condizione indispensabile per esercitare un efficace controllo sui servizi resi in loco dal Gestore anche da parte di Comuni meno strutturati

Da tali interventi deriva la conseguente esigenza di stanziare nel bilancio dell'Autorità una spesa di investimento, stimabile in complessivi € 40.000.000, per il complesso di iniziative funzionali all'attivazione della nuova Piattaforma Gestionale on line per il sistema di Controllo della Gestione del servizio, destinata a coprire:

- gli interventi di implementazione tecnico-informatica dell'Ambiente applicativo di proprietà dell'Autorità (SIT "Sistema Informativo territoriale") funzionali ad accogliere la corposa massa di dati di rendicontazione georeferenziata dei servizi che quotidianamente saranno caricati dal Gestore per ciascun Comune dell'Ambito nella Piattaforma Gestionale on line
- gli oneri una-tantum di una capillare campagna di formazione in loco delle strutture tecniche delle amministrazioni comunali

Tale spesa di investimento può essere interamente finanziata, per il predetto importo di € 40.000,00, con l'applicazione di una ulteriore quota dell'avanzo libero risultante dal Rendiconto dell'esercizio 2018 approvato con delibera dell'Assemblea N. 12 del 18.04.2019

Si pone inoltre l'esigenza di una riallocazione degli stanziamenti in alcuni capitoli di spesa corrente per coprire il fabbisogno di maggiori spese correnti, con particolare riferimento a spese di patrocinio legale, da finanziare con corrispondenti riduzioni degli impegni di spesa in altri capitoli di spesa corrente,

## **6.2. Gestione competenza - Entrate**

Oltre all'applicazione dell'avanzo di amministrazione per € 40.000,00, non vi sono al momento altre variazioni nelle previsioni di entrata, salvo l'accertamento tecnico di un importo provvisoriamente quantificato in € 1 per "introiti vari", che sarà più puntualmente quantificato ad esito delle procedure di recupero coattivo in corso di una somma dovuta all'Autorità a seguito di una recente sentenza del Tribunale di Grosseto - Sezione Lavoro.

## **6.3 Gestione cassa**

Rispetto alle previsioni di entrata ed uscita di cassa indicate nel Bilancio 2019 approvato con delibera N. 37 del 20.12.2018, si pone l'esigenza di procedere ad alcuni riallineamenti per tener conto delle consistenze aggiornate degli stanziamenti di entrata e spesa di competenza, nonché del riaccertamento ordinario e straordinario dei residui.

Le previsioni aggiornate di cassa risultano rideterminate:

- per la parte entrata in euro 5.092.253,19
- per la parte di spesa in euro 9.598.489,40

e pertanto, considerato che il fondo cassa all'1.01.2019 ammontava a € 5.056.942,19, il fondo cassa atteso al 31.12.2019 (ove si realizzassero appieno le previsioni di entrata e uscita) ammonterebbe a € 550.695,86.

## **7. L'ATTESTAZIONE DEL RISPETTO DEGLI EQUILIBRI DI BILANCIO**

Sulla base di quanto esposto nei precedenti paragrafi, è possibile attestare che, considerati anche gli effetti della variazione di bilancio proposta al punto 6, sono rispettati gli equilibri generali di bilancio dell'Ente ai sensi del 2° comma dell'articolo 193 *"Salvaguardia degli equilibri di bilancio"* del DLgs 267/00 e s.m.i., senza alcuna esigenza di richiedere contribuzioni integrative a carico dei Comuni.

**PROP. VARIAZ. NUMERO 9 DEL 26-06-2019**

(Riepilogo dei movimenti compresi nella variazione)

<i>Descrizione</i> Assestamento generale esercizio 2019					
ATTO n. 0 Tipo 0 del					
<i>Causale</i>					
Tipo Variazione 0					
<b>ENTRATE</b>	Anno	Stanziamiento	Maggiori entrate	Minori entrate	Assestato
Fondo iniziale di cassa	Cassa	5.056.942,19	0,00	0,00	5.056.942,19
Avanzo di amministrazione	2019	2.741.015,81	40.000,00	0,00	2.781.015,81
Fondo pluriennale vincolato per spese correnti	2019	227.739,82	0,00	0,00	227.739,82
	2020	0,00	0,00	0,00	0,00
	2021	0,00	0,00	0,00	0,00
Fondo pluriennale vincolato per spese in conto capitale	2019	28.409,27	0,00	0,00	28.409,27
	2020	0,00	0,00	0,00	0,00
	2021	0,00	0,00	0,00	0,00
Titolo 1: Entrate correnti di natura tributaria, contributiva e perequativa	2019	0,00	0,00	0,00	0,00
	2020	0,00	0,00	0,00	0,00
	2021	0,00	0,00	0,00	0,00
	Cassa	0,00	0,00	0,00	0,00
Titolo 2: Trasferimenti correnti	2019	1.078.802,52	0,00	0,00	1.078.802,52
	2020	1.078.802,52	0,00	0,00	1.078.802,52
	2021	1.078.802,52	0,00	0,00	1.078.802,52
	Cassa	2.207.827,63	0,00	202.840,82	2.004.986,81
Titolo 3: Entrate extratributarie	2019	0,00	1,00	0,00	1,00
	2020	0,00	0,00	0,00	0,00
	2021	0,00	0,00	0,00	0,00
	Cassa	0,00	1,00	0,00	1,00
Titolo 4: Entrate in conto capitale	2019	1.637.548,56	0,00	0,00	1.637.548,56
	2020	0,00	0,00	0,00	0,00
	2021	0,00	0,00	0,00	0,00
	Cassa	3.047.671,67	0,00	298.394,29	2.749.277,38
Titolo 5: Entrate da riduzione di attività finanziarie	2019	0,00	0,00	0,00	0,00
	2020	0,00	0,00	0,00	0,00
	2021	0,00	0,00	0,00	0,00
	Cassa	0,00	0,00	0,00	0,00
Titolo 6: Accensione Prestiti	2019	0,00	0,00	0,00	0,00
	2020	0,00	0,00	0,00	0,00
	2021	0,00	0,00	0,00	0,00
	Cassa	0,00	0,00	0,00	0,00
Titolo 7: Anticipazioni da istituto tesoriere/cassiere	2019	0,00	0,00	0,00	0,00
	2020	0,00	0,00	0,00	0,00
	2021	0,00	0,00	0,00	0,00
	Cassa	0,00	0,00	0,00	0,00
Titolo 9: Entrate per conto terzi e partite di giro	2019	337.988,00	0,00	0,00	337.988,00
	2020	364.836,80	0,00	0,00	364.836,80
	2021	364.836,80	0,00	0,00	364.836,80
	Cassa	338.500,68	0,00	512,68	337.988,00
<b>TOTALE ENTRATE</b>	2019	<b>6.051.503,98</b>	<b>40.001,00</b>	<b>0,00</b>	<b>6.091.504,98</b>
	2020	<b>1.443.639,32</b>	<b>0,00</b>	<b>0,00</b>	<b>1.443.639,32</b>
	2021	<b>1.443.639,32</b>	<b>0,00</b>	<b>0,00</b>	<b>1.443.639,32</b>
	Cassa	<b>10.650.942,17</b>	<b>1,00</b>	<b>501.747,79</b>	<b>10.149.195,38</b>

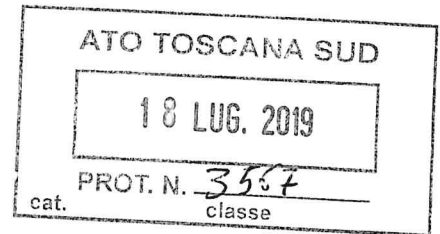
**PROP. VARIAZ. NUMERO 9 DEL 26-06-2019**  
(Riepilogo dei movimenti compresi nella variazione)

<b>USCITE</b>	<b>Anno</b>	<b>Stanziamiento</b>	<b>Maggiori uscite</b>	<b>Minori uscite</b>	<b>Assestato</b>
<b>Disavanzo di amministrazione</b>	2019	0,00	0,00	0,00	0,00
	2020	0,00	0,00	0,00	0,00
	2021	0,00	0,00	0,00	0,00
<b>Titolo 1: Spese correnti</b>	2019	1.365.310,78	50.001,00	50.000,00	1.365.311,78
	2020	1.067.914,92	0,00	0,00	1.067.914,92
	2021	1.067.914,92	0,00	0,00	1.067.914,92
	Cassa	2.333.248,07	51.088,97	579.930,30	1.804.406,74
<b>Titolo 2: Spese in conto capitale</b>	2019	4.348.205,20	40.000,00	0,00	4.388.205,20
	2020	10.887,60	0,00	0,00	10.887,60
	2021	10.887,60	0,00	0,00	10.887,60
	Cassa	7.929.731,96	140.000,00	616.615,94	7.453.116,02
<b>Titolo 3: Spese per incremento attività finanziarie</b>	2019	0,00	0,00	0,00	0,00
	2020	0,00	0,00	0,00	0,00
	2021	0,00	0,00	0,00	0,00
	Cassa	0,00	0,00	0,00	0,00
<b>Titolo 4: Rimborso Prestiti</b>	2019	0,00	0,00	0,00	0,00
	2020	0,00	0,00	0,00	0,00
	2021	0,00	0,00	0,00	0,00
	Cassa	0,00	0,00	0,00	0,00
<b>Titolo 5: Chiusura Anticipazioni ricevute da istituto tesoriere/cassiere</b>	2019	0,00	0,00	0,00	0,00
	2020	0,00	0,00	0,00	0,00
	2021	0,00	0,00	0,00	0,00
	Cassa	0,00	0,00	0,00	0,00
<b>Titolo 7: Uscite per conto terzi e partite di giro</b>	2019	337.988,00	0,00	0,00	337.988,00
	2020	364.836,80	0,00	0,00	364.836,80
	2021	364.836,80	0,00	0,00	364.836,80
	Cassa	364.695,84	0,00	23.719,20	340.976,64
<b>TOTALE USCITE</b>	2019	6.051.503,98	90.001,00	50.000,00	6.091.504,98
	2020	1.443.639,32	0,00	0,00	1.443.639,32
	2021	1.443.639,32	0,00	0,00	1.443.639,32
	Cassa	10.627.675,87	191.088,97	1.220.265,44	9.598.499,40

<b>DIFFERENZE (ENTRATE - USCITE)</b>	2019	0,00	-50.000,00	50.000,00	0,00
	2020	0,00	0,00	0,00	0,00
	2021	0,00	0,00	0,00	0,00
	Cassa	23.266,30	-191.087,97	718.517,65	550.695,98



**"AUTORITÀ RIFIUTI URBANI ATO  
TOSCANA SUD"**



***PARERE DEL REVISORE UNICO DEI CONTI  
SULLA SALVAGUARDIA DEGLI EQUILIBRI DI BILANCIO A NORMA DELL'ART. 193 DEL D.LGS  
267/2000***

\*\*\*\*\*

**Il Revisore Unico dei Conti**  
Sampieri Rag. Lorenzo

## **SALVAGUARDIA DEGLI EQUILIBRI DI BILANCIO A NORMA DELL'ART. 193 DEL D.LGS 267/2000.**

In data 17 Luglio 2019, alle ore 09:30, presso la sede legale ed amministrativa dell'Autorità di ambito Toscana Sud in Siena, ho proceduto all'esame della relazione sulla salvaguardia degli equilibri di bilancio predisposta dal Direttore Generale con riferimento ai dati di bilancio alla data del 10 luglio scorso e non ancora esaminata dal Consiglio Direttivo, la cui riunione è prevista in data odierna.

Tenuto conto dei riferimenti normativi e vista

- La Delibera Assembleare n. 37 del 20.12.2018 con la quale è stato approvato il bilancio previsionale 2010 e il triennale 2019-2021;
- La delibera Assembleare con la quale è stato approvato il rendiconto della gestione 2018 ed il relativo avanzo del quale risultano euro 1.189.660,51 liberamente applicabili ed euro 2.119.073,37 vincolati;
- La variazione di bilancio, che fa parte della relazione predisposta dal Direttore Generale, e che andrà a formare parte sostanziale del deliberato assembleare con la quale si applicano 40.000,00 di avanzo libero 2018, destinandolo interamente a spese in conto capitale da sostenere, oltre ad 1 euro di maggiore entrata di sistemazione dei capitoli.

Preso atto che

- La relazione del Direttore Generale, che sarà sottoposta al Consiglio Direttivo, prevede una variazione di bilancio recependo la necessità di stanziare somme destinata all'acquisizione di applicativi gestionali da mettere a disposizione dei Comuni, finanziabili con l'avanzo di amministrazione libero;
- Che il bilancio 2019 chiude in pareggio ad euro 6.091.504,98 a seguito della variazione;
- Che il bilancio pluriennale 2019-2021 chiude in pareggio;
- Che la cassa dell'Ente risulta in grado di fare fronte alle esigenze finanziaria secondo il seguente schema:  
parte entrata riscossioni euro 5.092.253,19  
parte spesa pagamenti euro 9.598.499,40
- Che fondo di cassa all'1.1.2019 ammontava ad euro 5.056.942,19 e il fondo cassa atteso al 31.12.2019 (a previsioni completamente rispettate) ammonterebbe ad euro 550.695,98.

DATO ATTO CHE non risultano debiti fuori bilancio o disavanzo di amministrazione da dover ripianare ad esito dell'approvazione, con delibera di Assemblea n° 12 del 18.04.2019, del Rendiconto della gestione per l'anno finanziario 2018;

visto

- 1) il rispetto del pareggio del bilancio preventivo 2019;
- 2) la relazione del Direttore Generale che rimette alla prossima assemblea dei Comuni la variazione al bilancio di previsione di Euro 40.001,00 mediante applicazione di euro 40.000,00 di avanzo libero 2018, ed euro 1,00 di maggiori entrate per sistemazione di capitoli, che non alterano il pareggio di bilancio e la relazione sulla salvaguardia degli equilibri di bilancio;

**esprime parere favorevole**

circa la salvaguardia degli equilibri di bilancio a norma dell'art. 193 del D.lgs 267/2000.

**Il Revisore Unico dei Conti**  
Sampieri Rag. Lorenzo

**DETERMINA DIRETTORE GENERALE****N. 59 del 06.04.2020****OGGETTO: Riaccertamento ordinario dei residui al 31.12.2019 ai sensi dell'art. 3, comma 4 del D.Lgs. 118/2011.****VISTA**

- la Legge Regione Toscana n° 69 del 28/12/2011 pubblicata sul BURT n°63 parte 1 del 29/12/2011;
- la Delibera di Assemblea n. 33 del 18.12.2019 con la quale è stato approvato il bilancio di previsione 2020-2022;

**RICHIAMATO** l'art.3, comma 4, del D.Lgs.118/2011 che stabilisce che *"Al fine di dare attuazione al principio contabile generale della competenza finanziaria enunciato nell'allegato 1, gli enti di cui al comma 1 provvedono, annualmente, al riaccertamento dei residui attivi e passivi, verificando, ai fini del rendiconto, le ragioni del loro mantenimento..... Possono essere conservati tra i residui attivi le entrate accertate esigibili nell'esercizio di riferimento, ma non incassate. Possono essere conservate tra i residui passivi le spese impegnate, liquidate o liquidabili nel corso dell'esercizio, ma non pagate. Le entrate e le spese accertate e impegnate non esigibili nell'esercizio considerato, sono immediatamente reimputate all'esercizio in cui sono esigibili. La reimputazione degli impegni è effettuata incrementando, di pari importo, il fondo pluriennale di spesa, al fine di consentire, nell'entrata degli esercizi successivi, l'iscrizione del fondo pluriennale vincolato a copertura delle spese reimputate. La costituzione del fondo pluriennale vincolato non è effettuata in caso di reimputazione contestuale di entrate e di spese. Le variazioni agli stanziamenti del fondo pluriennale vincolato e agli stanziamenti correlati, dell'esercizio in corso e dell'esercizio precedente, necessarie alla reimputazione delle entrate e delle spese riaccertate, sono effettuate con provvedimento amministrativo della giunta entro i termini previsti per l'approvazione del rendiconto dell'esercizio precedente. Il riaccertamento ordinario dei residui è effettuato anche nel corso dell'esercizio provvisorio o della gestione provvisoria. Al termine delle procedure di riaccertamento non sono conservati residui cui non corrispondono obbligazioni giuridicamente perfezionate."*

**RICHIAMATI:**

a) Il Principio contabile applicato concernente la contabilità finanziaria (allegato 2 al D.Lgs 118/2011) al punto 9.1 laddove si statuisce che:

- *"In ossequio al principio contabile generale n. 9 della prudenza, tutte le amministrazioni pubbliche effettuano annualmente, e in ogni caso prima della predisposizione del rendiconto con effetti sul medesimo, una ricognizione dei residui attivi e passivi diretta a verificare:*
  - *la fondatezza giuridica dei crediti accertati e dell'esigibilità del credito;*
  - *l'affidabilità della scadenza dell'obbligazione prevista in occasione dell'accertamento o dell'impegno;*
  - *il permanere delle posizioni debitorie effettive degli impegni assunti;*

- *la corretta classificazione e imputazione dei crediti e dei debiti in bilancio*"

• *"Il riaccertamento ordinario dei residui trova specifica evidenza nel rendiconto finanziario, ed è effettuato annualmente, con un'unica deliberazione della giunta, previa acquisizione del parere dell'organo di revisione, in vista dell'approvazione del rendiconto"*

b) Il comma 5-bis dell'art. 175 del D.lgs 267/2000 che dispone che *"l'Organo esecutivo con provvedimento amministrativo approva...e) variazioni riguardanti il fondo pluriennale vincolato di cui all'art. 3, comma 5, del decreto legislativo 23 giugno 2011, n. 118, effettuata entro i termini di approvazione del rendiconto in deroga al comma 3."*;

**CONSIDERATO CHE:**

- la ricognizione dei residui attivi e passivi è diretta a verificare sostanzialmente la fondatezza giuridica dei crediti accertati e della loro esigibilità, dall'affidabilità della scadenza dell'obbligazione prevista in occasione dell'accertamento o dell'impegno, dal permanere delle posizioni debitorie effettive degli impegni assunti e dalla corretta classificazione e imputazione dei crediti e dei debiti in bilancio.
- l'operazione di riaccertamento può determinare sia uno stralcio dei residui attivi e passivi, laddove non esistente l'obbligazione giuridica (con conseguente effetto sul risultato di amministrazione), sia una loro reimputazione nel tempo, in presenza dell'obbligazione giuridica e di una variazione della maturazione delle condizioni di esigibilità (con un effetto sul fondo pluriennale vincolato);

**VISTI** gli elenchi degli accertamenti e degli impegni aperti al 31/12/2019 ("**Allegato 1**") che riportano le seguenti risultanze:

- accertamenti di entrata aperti al 31/12/2019 euro 5.261.985,88, di cui euro 4.038.545,35 relativi alla competenza (Allegato 1/1) ed euro 1.223.440,53 relativi a residui di anni precedenti (Allegato 1/2);
- impegni di spesa aperti al 31/12/2019 euro 8.636.803,66, di cui euro 5.803.608,77 relativi alla competenza (Allegato 1/3) ed euro 2.833.194,89 relativi a residui di anni precedenti (Allegato 1/4);

**PRESO ATTO CHE**, dal lavoro di ricognizione delle entrate effettuato dagli uffici, non sono emerse necessità di cancellazione o reimputazione per esigibilità di accertamenti di entrata e pertanto si ritiene di poter mantenere iscritti tra i residui tutti gli accertamenti di entrata aperti per un totale di euro 5.261.985,88;

**PRESO ATTO** invece, che dal lavoro di ricognizione delle spese effettuato dagli uffici, sono emerse necessità di cancellare residui passivi per euro 4.228,28, di cancellare impegni da competenza per euro 6.954,11 e di reimputare per esigibilità all'esercizio 2020 impegni per euro 125.861,83 ("**Allegato 2**");

**RICHIAMATO** lo Statuto dell'Autorità ATO Toscana Sud le funzioni dell'organo esecutivo sono attribuite al Direttore Generale;

**ACQUISITO** il parere favorevole del Revisore Unico dei conti reso con relazione del 3.04.2020 (“Allegato 4”);

### DETERMINA

1. Di prendere atto che degli elenchi degli accertamenti e degli impegni aperti al 31/12/2019 (Allegato 1) che riportano le seguenti risultanze:
  - accertamenti di entrata aperti al 31/12/2019 euro 5.261.985,88, di cui euro 4.038.545,35 relativi alla competenza (Allegato 1/1) ed euro 1.223.440,53 relativi a residui di anni precedenti (Allegato 1/2);
  - impegni di spesa aperti al 31/12/2019 euro 8.636.803,66, di cui euro 5.803.608,77 relativi alla competenza (Allegato 1/3) ed euro 2.833.194,89 relativi a residui di anni precedenti (Allegato 1/4);
2. Di approvare il riaccertamento ordinario dei residui al 31.12.2019 provvedendo a:
  - Confermare i residui attivi da competenza in misura pari ad euro 4.038.545,35, come risultano dal documento Allegato 1/1;
  - Confermare i residui attivi da residui in misura pari ad euro 1.223.440,53, come risultano dal documento Allegato 1/2;
  - Cancellare impegni di spesa da competenza per euro 6.954,11 in quanto relativi ad obbligazioni giuridiche insussistenti alla data del 31/12/2019 (Allegato 2);
  - Cancellare residui passivi per euro 4.228,28 in quanto relativi ad obbligazioni giuridiche insussistenti alla data del 31/12/2019 (Allegato 2);
  - Reimputare all’esercizio 2020 residui passivi da competenza per euro 125.861,83 in quanto relativi ad obbligazioni giuridiche esigibili in tale esercizio, di cui euro 42.861,83 impegni di spesa corrente ed euro 83.000,00 impegni di spesa in conto capitale (Allegato 2);
3. Di variare il fondo pluriennale vincolato in entrata dell’esercizio 2020 nel seguente modo:
  - Fpv di parte corrente euro 42.861,83, per la copertura degli impegni di spesa corrente reimputati all’esercizio 2020;
  - Fpv di parte capitale euro 83.000,00 per la copertura degli impegni di spesa in conto capitale reimputati all’esercizio 2020;
4. Di variare il Bilancio di previsione 2020-2022, sia per quanto riguarda la competenza che la cassa, al fine di adeguare gli stanziamenti di spesa agli importi degli impegni reimputati all’esercizio 2020;
5. Di dare atto che, per effetto delle variazioni di cui ai punti precedenti, il Bilancio di previsione 2020-2022 risulta modificato come da documento **Allegato 3**;
6. di prendere atto del parere favorevole espresso dal Revisore Unico dei conti con relazione del 3.04.2020 (Allegato 4);
7. di disporre la pubblicazione del presente provvedimento sul sito internet dell’Autorità nella sezione “Amministrazione Trasparente”, sottosezioni “Bilanci” – “Bilancio preventivo e consuntivo”.

Il Direttore Generale  
Dott. Paolo Diprima

**ATTESTAZIONE DI ESECUTIVITA'**

Il presente atto è divenuto esecutivo il 06.04.2020:

- giorno successivo al decimo di pubblicazione, ai sensi dell'art. 134, c.3 del D.Lgs 267/2000;
- per dichiarazione di immeditata esecutività, ai sensi dell'art. 134, c. 4 del D.Lgs 267/2000.

Il Direttore Generale  
Dott. Paolo Diprima

---

**DICHIARAZIONE DI CONFORMITA'**

Copia conforme all'originale per uso amministrativo

Data \_\_\_\_\_

Il Responsabile finanziario  
Dott. Paolo Diprima

---

**OGGETTO: Riaccertamento ordinario dei residui al 31.12.2019 ai sensi dell'art. 3, comma 4 del D.Lgs. 118/2011.**

Parere favorevole in ordine alla regolarità tecnica ai sensi dell'art. 49, comma 1, del D.Lgs. 18/08/2000 n. 267.

Data \_06.04.2020

Il Direttore Generale  
Dott. Paolo Diprima

---

---

Visto di regolarità contabile attestante la copertura finanziaria a norma dell'art. 151, c. 4, D.Lgs. n. 267/2000

Data \_\_06.04.2020

Il Responsabile finanziario  
Dott. Paolo Diprima

---

**ORIGINALE IN FORMATO ELETTRONICO CON FIRME DIGITALI** Le firme, in formato digitale, sono state apposte sull'originale elettronico del presente atto ai sensi dell'art. 24 del D.Lgs. 7/3/2005 n. 82 e s.m.i. L'originale elettronico del presente atto è conservato negli archivi informatici dell'ATO Toscana Sud ai sensi dell'art. 22 del D.Lgs. 7/3/2005 n. 82.

# **Autorita' per il Serv.di Gest.Integ.Rifiuti Urban**

**ELENCO ACCERTAMENTI**  
APERTI  
COMPETENZA  
al 31-12-2019



A C C E R T A M E N T O				VOCE BILANCIO			DATI DELL'ATTO			Anno	Importo Accert.	Variazioni	Importo Attuale Accert.	Da Incassare	Disponibilità
Num.-Anno ass.	Data	T	Descrizione	Gestione	Capit.	Art.	N.ro	Tipo	Data						
14-2019	07-03-19		QUOTE 2019 Beneficiario : 414 - COMUNE DI ANGIARI	CO 0	362	0	37	DA	20-12-18	2019 2020 2021	3.128,53 0,00 0,00	215,76 0,00 0,00	3.344,29 0,00 0,00	3.344,29	3.344,29
15-2019	07-03-19		QUOTE 2019 Beneficiario : 416 - COMUNE DI ARCIOSO	CO 0	362	0	37	DA	20-12-18	2019 2020 2021	1.402,44 0,00 0,00	0,00 0,00 0,00	1.402,44 0,00 0,00	1.402,44	1.402,44
18-2019	07-03-19		QUOTE 2019 Beneficiario : 417 - COMUNE DI BADIA TEDALDA	CO 0	362	0	37	DA	20-12-18	2019 2020 2021	323,64 0,00 0,00	0,00 0,00 0,00	323,64 0,00 0,00	323,64	323,64
19-2019	07-03-19		QUOTE 2019 Beneficiario : 418 - COMUNE DI BIBBIENA	CO 0	362	0	37	DA	20-12-18	2019 2020 2021	4.207,33 0,00 0,00	-431,52 0,00 0,00	3.775,81 0,00 0,00	0,01	0,01
20-2019	07-03-19		QUOTE 2019 Beneficiario : 413 - COMUNE DI BUCINE	CO 0	362	0	37	DA	20-12-18	2019 2020 2021	5.609,77 0,00 0,00	0,00 0,00 0,00	5.609,77 0,00 0,00	5.609,77	5.609,77
25-2019	07-03-19		QUOTE 2019 Beneficiario : 420 - COMUNE DI CAPOLONA	CO 0	362	0	37	DA	20-12-18	2019 2020 2021	3.020,65 0,00 0,00	0,00 0,00 0,00	3.020,65 0,00 0,00	3.020,65	3.020,65
27-2019	07-03-19		QUOTE 2019 Beneficiario : 51 - COMUNE DI CASOLE D'ELSA	CO 0	362	0	37	DA	20-12-18	2019 2020 2021	3.128,53 0,00 0,00	-215,76 0,00 0,00	2.912,77 0,00 0,00	2.912,77	2.912,77
28-2019	07-03-19		QUOTE 2019 Beneficiario : 1254 - COMUNE DI CASTAGNETO CARDUCCI	CO 0	362	0	37	DA	20-12-18	2019 2020 2021	7.875,26 0,00 0,00	-863,04 0,00 0,00	7.012,22 0,00 0,00	7.012,22	7.012,22
32-2019	07-03-19		QUOTE 2019 Beneficiario : 353 - COMUNE DI CASTELFRANCO DI SOPRA	CO 0	362	0	37	DA	20-12-18	2019 2020 2021	6.041,29 0,00 0,00	647,28 0,00 0,00	6.688,57 0,00 0,00	5.993,29	5.993,29
33-2019	07-03-19		QUOTE 2019 Beneficiario : 388 - COMUNE DI CASTELL' AZZARA (GR)	CO 0	362	0	37	DA	20-12-18	2019 2020 2021	755,16 0,00 0,00	0,00 0,00 0,00	755,16 0,00 0,00	377,58	377,58
35-2019	07-03-19		QUOTE 2019 Beneficiario : 70 - COMUNE DI CASTELNUOVO BERARDENGA	CO 0	362	0	37	DA	20-12-18	2019 2020 2021	4.099,45 0,00 0,00	-323,64 0,00 0,00	3.775,81 0,00 0,00	3.775,81	3.775,81
36-2019	07-03-19		QUOTE 2019 Beneficiario : 411 - COMUNE DI CASTIGLION FIBOCCHI	CO 0	362	0	37	DA	20-12-18	2019 2020 2021	1.618,20 0,00 0,00	-107,88 0,00 0,00	1.510,32 0,00 0,00	755,16	755,16
37-2019	07-03-19		QUOTE 2019 Beneficiario : 360 - COMUNE DI CASTIGLION FIORENTINO	CO 0	362	0	37	DA	20-12-18	2019 2020 2021	6.688,58 0,00 0,00	431,52 0,00 0,00	7.120,10 0,00 0,00	7.120,10	7.120,10
38-2019	07-03-19		QUOTE 2019 Beneficiario : 424 - COMUNE DI CASTIGLIONE DELLA PESCAIA	CO 0	362	0	37	DA	20-12-18	2019 2020 2021	8.738,30 0,00 0,00	-539,40 0,00 0,00	8.198,90 0,00 0,00	8.198,90	8.198,90
39-2019	07-03-19		QUOTE 2019 Beneficiario : 3 - COMUNE DI CASTIGLIONE D'ORCIA	CO 0	362	0	37	DA	20-12-18	2019 2020 2021	755,16 0,00 0,00	0,00 0,00 0,00	755,16 0,00 0,00	755,16	755,16
40-2019	07-03-19		QUOTE 2019 Beneficiario : 425 - COMUNE DI CAVRIGLIA	CO 0	362	0	37	DA	20-12-18	2019 2020 2021	4.854,61 0,00 0,00	647,28 0,00 0,00	5.501,89 0,00 0,00	5.501,89	5.501,89
44-2019	07-03-19		QUOTE 2019 Beneficiario : 57 - COMUNE DI CHIUSDINO	CO 0	362	0	37	DA	20-12-18	2019 2020 2021	647,28 0,00 0,00	-107,88 0,00 0,00	539,40 0,00 0,00	539,40	539,40
46-2019	07-03-19		QUOTE 2019 Beneficiario : 427 - COMUNE DI CHIUSI DELLA VERNA	CO 0	362	0	37	DA	20-12-18	2019 2020 2021	1.186,68 0,00 0,00	215,76 0,00 0,00	1.402,44 0,00 0,00	701,22	701,22
49-2019	07-03-19		QUOTE 2019 Beneficiario : 348 - COMUNE DI CIVITELLA PAGANICO (GR)	CO 0	362	0	37	DA	20-12-18	2019 2020 2021	22.546,97 0,00 0,00	3.667,93 0,00 0,00	26.214,90 0,00 0,00	26.214,90	26.214,90
52-2019	07-03-19		QUOTE 2019 Beneficiario : 403 - COMUNE DI FOIANO DELLA CHIANA	CO 0	362	0	37	DA	20-12-18	2019 2020 2021	4.207,33 0,00 0,00	215,76 0,00 0,00	4.423,09 0,00 0,00	2.211,54	2.211,54
54-2019	07-03-19		QUOTE 2019 Beneficiario : 116 - COMUNE DI GAIOLE IN CHIANTI	CO 0	362	0	37	DA	20-12-18	2019 2020 2021	1.618,20 0,00 0,00	323,64 0,00 0,00	1.941,84 0,00 0,00	1.941,84	1.941,84

ACCERTAMENTO				VOCE BILANCIO			DATI DELL'ATTO			Anno	Importo Accert.	Variazioni	Importo Attuale Accert.	Da Incassare	Disponibilità
Num.-Anno ass.	Data	T	Descrizione	Gestione	Capit.	Art.	N.ro	Tipo	Data						
55-2019	07-03-19		QUOTE 2019 Beneficiario : 430 - COMUNE DI GAVORRANO	CO 0	362	0	37	DA	20-12-18	2019 2020 2021	4.423,09 0,00 0,00	107,88 0,00 0,00	4.530,97 0,00 0,00	2.265,48	2.265,48
56-2019	07-03-19		QUOTE 2019 Beneficiario : 319 - COMUNE DI GROSSETO	CO 0	362	0	37	DA	20-12-18	2019 2020 2021	140.136,45 0,00 0,00	3.560,05 0,00 0,00	143.696,50 0,00 0,00	143.696,50	143.696,50
62-2019	07-03-19		QUOTE 2019 Beneficiario : 382 - COMUNE DI MANCIANO	CO 0	362	0	37	DA	20-12-18	2019 2020 2021	2.912,77 0,00 0,00	0,00 0,00 0,00	2.912,77 0,00 0,00	2.912,77	2.912,77
63-2019	07-03-19		QUOTE 2019 Beneficiario : 432 - COMUNE DI MARCIANO DELLA CHIANA	CO 0	362	0	37	DA	20-12-18	2019 2020 2021	1.941,84 0,00 0,00	431,52 0,00 0,00	2.373,36 0,00 0,00	2.373,36	2.373,36
64-2019	07-03-19		QUOTE 2019 Beneficiario : 433 - COMUNE DI MASSA MARITTIMA	CO 0	362	0	37	DA	20-12-18	2019 2020 2021	5.178,25 0,00 0,00	1.510,32 0,00 0,00	6.688,57 0,00 0,00	6.688,57	6.688,57
65-2019	07-03-19		QUOTE 2019 Beneficiario : 88 - COMUNE DI MONTALCINO	CO 0	362	0	37	DA	20-12-18	2019 2020 2021	4.207,33 0,00 0,00	-323,64 0,00 0,00	3.883,69 0,00 0,00	3.883,69	3.883,69
66-2019	07-03-19		QUOTE 2019 Beneficiario : 384 - COMUNE DI MONTE ARGENTARIO	CO 0	362	0	37	DA	20-12-18	2019 2020 2021	6.364,93 0,00 0,00	1.833,96 0,00 0,00	8.198,89 0,00 0,00	6.364,93	6.364,93
70-2019	07-03-19		QUOTE 2019 Beneficiario : 435 - COMUNE DI MONTERCHI	CO 0	362	0	37	DA	20-12-18	2019 2020 2021	1.078,80 0,00 0,00	-107,88 0,00 0,00	970,92 0,00 0,00	970,92	970,92
74-2019	07-03-19		QUOTE 2019 Beneficiario : 401 - COMUNE DI MONTEVARCHI	CO 0	362	0	37	DA	20-12-18	2019 2020 2021	13.916,55 0,00 0,00	-2.049,72 0,00 0,00	11.866,83 0,00 0,00	11.866,83	11.866,83
75-2019	07-03-19		QUOTE 2019 Beneficiario : 80 - COMUNE DI MONTICIANO	CO 0	362	0	37	DA	20-12-18	2019 2020 2021	647,28 0,00 0,00	0,00 0,00 0,00	647,28 0,00 0,00	323,64	323,64
80-2019	07-03-19		QUOTE 2019 Beneficiario : 62 - COMUNE DI PIANCASTAGNAIO	CO 0	362	0	37	DA	20-12-18	2019 2020 2021	2.697,01 0,00 0,00	-107,88 0,00 0,00	2.589,13 0,00 0,00	2.589,13	2.589,13
84-2019	07-03-19		QUOTE 2019 Beneficiario : 48 - COMUNE DI POGGIBONSI	CO 0	362	0	37	DA	20-12-18	2019 2020 2021	67.856,68 0,00 0,00	2.157,61 0,00 0,00	70.014,29 0,00 0,00	0,01	0,01
85-2019	07-03-19		QUOTE 2019 Beneficiario : 350 - COMUNE DI POPPI	CO 0	362	0	37	DA	20-12-18	2019 2020 2021	3.452,17 0,00 0,00	-431,52 0,00 0,00	3.020,65 0,00 0,00	3.020,65	3.020,65
88-2019	07-03-19		QUOTE 2019 Beneficiario : 65 - COMUNE DI RADICOFANI	CO 0	362	0	37	DA	20-12-18	2019 2020 2021	1.186,68 0,00 0,00	-215,76 0,00 0,00	970,92 0,00 0,00	970,92	970,92
92-2019	07-03-19		QUOTE 2019 Beneficiario : 385 - COMUNE DI ROCCASTRADA	CO 0	362	0	37	DA	20-12-18	2019 2020 2021	6.257,10 0,00 0,00	323,64 0,00 0,00	6.580,74 0,00 0,00	0,03	0,03
93-2019	07-03-19		QUOTE 2019 Beneficiario : 59 - COMUNE DI SAN CASCIANO DEI BAGNI	CO 0	362	0	37	DA	20-12-18	2019 2020 2021	970,92 0,00 0,00	-107,88 0,00 0,00	863,04 0,00 0,00	863,04	863,04
95-2019	07-03-19		QUOTE 2019 Beneficiario : 445 - COMUNE DI SAN GIOVANNI V.NO	CO 0	362	0	37	DA	20-12-18	2019 2020 2021	8.954,06 0,00 0,00	0,00 0,00 0,00	8.954,06 0,00 0,00	8.954,06	8.954,06
101-2019	07-03-19		QUOTE 2019 Beneficiario : 1071 - COMUNE DI SASSETTA	CO 0	362	0	37	DA	20-12-18	2019 2020 2021	215,76 0,00 0,00	0,00 0,00 0,00	215,76 0,00 0,00	215,76	215,76
102-2019	07-03-19		QUOTE 2019 Beneficiario : 366 - COMUNE DI SCANSANO (GR)	CO 0	362	0	37	DA	20-12-18	2019 2020 2021	2.157,61 0,00 0,00	0,00 0,00 0,00	2.157,61 0,00 0,00	2.157,61	2.157,61
106-2019	07-03-19		QUOTE 2019 Beneficiario : 23 - COMUNE DI SIENA	CO 0	362	0	37	DA	20-12-18	2019 2020 2021	35.708,36 0,00 0,00	-3.344,29 0,00 0,00	32.364,07 0,00 0,00	0,05	0,05
112-2019	07-03-19		QUOTE 2019 Beneficiario : 450 - COMUNE DI TALLA	CO 0	362	0	37	DA	20-12-18	2019 2020 2021	323,64 0,00 0,00	0,00 0,00 0,00	323,64 0,00 0,00	323,64	323,64



# **Autorita' per il Serv.di Gest.Integ.Rifiuti Urban**

**ELENCO ACCERTAMENTI**

RESIDUI  
al 31-12-2019

ACCERTAMENTO			VOCE BILANCIO			DATI DELL'ATTO			Anno	Importo Accert.	Variazioni	Importo Attuale Accert.	Da Incassare	Disponibilità
Num.-Anno ass.	Data	T	Gestione	Capit.	Art.	N.ro	Tipo	Data						
6-2012	23-03-12		ANGHIARI 1°SEM Beneficiario : 414 - COMUNE DI ANGIARI	RE 2012	362	0	2	05-01-12	2019 2020 2021	1.958,07 0,00 0,00	0,00 0,00 0,00	1.958,07 0,00 0,00	1.958,07	1.958,07
10-2012	23-03-12		BADIA TEDALDA 1°SEM Beneficiario : 417 - COMUNE DI BADIA TEDALDA	RE 2012	362	0	2	05-01-12	2019 2020 2021	97,26 0,00 0,00	0,00 0,00 0,00	97,26 0,00 0,00	97,26	97,26
19-2012	18-04-12		CASOLE_QUOTE 1°SEMESTRE2012 Beneficiario : 51 - COMUNE DI CASOLE D'ELSA	RE 2012	362	0	2	05-01-12	2019 2020 2021	1.201,19 0,00 0,00	0,00 0,00 0,00	1.201,19 0,00 0,00	0,00	0,00
35-2012	18-04-12		CHIUSDINO_QUOTE 1°SEMESTRE2012 Beneficiario : 57 - COMUNE DI CHIUSDINO	RE 2012	362	0	2	05-01-12	2019 2020 2021	305,19 0,00 0,00	0,00 0,00 0,00	305,19 0,00 0,00	305,19	305,19
111-2012	18-05-12		SPETTANZE RRAA A COMP_POST APERTURA T.U.AATS_INCASSATI COME INTERESSI NEL 2011	RE 2012	362	0	34	18-05-12	2019 2020 2021	352,53 0,00 0,00	0,00 0,00 0,00	352,53 0,00 0,00	352,41	352,41
118-2012	12-06-12	IO	RREE ANNO 2011_AGG CC 135_11 E CC 153_11_PER ACC STRAORDINARIO 6.07 E. DEL 2015	RE 2012	362	0			2019 2020 2021	2.855,43 0,00 0,00	0,00 0,00 0,00	2.855,43 0,00 0,00	2.855,43	2.855,43
131-2012	30-08-12	IO	TRIMESTRE LUG-SETT. ANGIARI Beneficiario : 414 - COMUNE DI ANGIARI	RE 2012	362	0			2019 2020 2021	979,03 0,00 0,00	0,00 0,00 0,00	979,03 0,00 0,00	979,03	979,03
135-2012	30-08-12	IO	TRIMESTRE LUG-SETT.COMUNE DI BADIA TEDALDA Beneficiario : 417 - COMUNE DI BADIA TEDALDA	RE 2012	362	0			2019 2020 2021	48,63 0,00 0,00	0,00 0,00 0,00	48,63 0,00 0,00	48,63	48,63
143-2012	30-08-12	IO	TRIMESTRE LUG-SETT.COMUNE DI CASOLE D'ELSA Beneficiario : 51 - COMUNE DI CASOLE D'ELSA	RE 2012	362	0			2019 2020 2021	600,60 0,00 0,00	0,00 0,00 0,00	600,60 0,00 0,00	0,00	0,00
159-2012	30-08-12	IO	TRIMESTRE LUG-SETT.COMUNE DI CHIUSDINO Beneficiario : 57 - COMUNE DI CHIUSDINO	RE 2012	362	0			2019 2020 2021	152,60 0,00 0,00	0,00 0,00 0,00	152,60 0,00 0,00	152,60	152,60
234-2012	22-10-12		QUOTE DI PARTECIPAZIONE TRIMESTRE OTT-DIC Beneficiario : 414 - COMUNE DI ANGIARI	RE 2012	362	0	2	05-01-12	2019 2020 2021	979,03 0,00 0,00	0,00 0,00 0,00	979,03 0,00 0,00	979,03	979,03
238-2012	22-10-12		QUOTE DI PARTECIPAZIONE TRIMESTRE OTT-DIC Beneficiario : 417 - COMUNE DI BADIA TEDALDA	RE 2012	362	0	2	05-01-12	2019 2020 2021	48,63 0,00 0,00	0,00 0,00 0,00	48,63 0,00 0,00	48,63	48,63
246-2012	22-10-12		QUOTE DI PARTECIPAZIONE TRIMESTRE OTT-DIC Beneficiario : 51 - COMUNE DI CASOLE D'ELSA	RE 2012	362	0	2	05-01-12	2019 2020 2021	600,60 0,00 0,00	0,00 0,00 0,00	600,60 0,00 0,00	0,00	0,00
250-2012	22-10-12		QUOTE DI PARTECIPAZIONE TRIMESTRE OTT-DIC Beneficiario : 353 - COMUNE DI CASTELFRANCO DI SOPRA	RE 2012	362	0	2	05-01-12	2019 2020 2021	2,57 0,00 0,00	0,00 0,00 0,00	2,57 0,00 0,00	2,57	2,57
262-2012	22-10-12		QUOTE DI PARTECIPAZIONE TRIMESTRE OTT-DIC Beneficiario : 57 - COMUNE DI CHIUSDINO	RE 2012	362	0	2	05-01-12	2019 2020 2021	152,60 0,00 0,00	0,00 0,00 0,00	152,60 0,00 0,00	152,60	152,60
271-2012	22-10-12		QUOTE DI PARTECIPAZIONE TRIMESTRE OTT-DIC Beneficiario : 336 - COMUNE DI FOLLONICA	RE 2012	362	0	2	05-01-12	2019 2020 2021	5.285,52 0,00 0,00	0,00 0,00 0,00	5.285,52 0,00 0,00	0,00	0,00
308-2012	22-10-12		QUOTE DI PARTECIPAZIONE TRIMESTRE OTT-DIC Beneficiario : 65 - COMUNE DI RADICOFANI	RE 2012	362	0	2	05-01-12	2019 2020 2021	1,35 0,00 0,00	0,00 0,00 0,00	1,35 0,00 0,00	1,35	1,35
14-2013	20-03-13		QUOTE 2013 BADIA TEDALDA Beneficiario : 417 - COMUNE DI BADIA TEDALDA	RE 2013	362	0	15	18-12-12	2019 2020 2021	210,36 0,00 0,00	0,00 0,00 0,00	210,36 0,00 0,00	210,36	210,36
22-2013	20-03-13		QUOTE 2013 CASOLE Beneficiario : 51 - COMUNE DI CASOLE D'ELSA	RE 2013	362	0	15	18-12-12	2019 2020 2021	3.260,79 0,00 0,00	0,00 0,00 0,00	3.260,79 0,00 0,00	0,00	0,00
38-2013	20-03-13		QUOTE 2013 CHIUSDINO Beneficiario : 57 - COMUNE DI CHIUSDINO	RE 2013	362	0	15	18-12-12	2019 2020 2021	631,12 0,00 0,00	0,00 0,00 0,00	631,12 0,00 0,00	631,12	631,12
64-2013	20-03-13		QUOTE 2013 MONTERCHI Beneficiario : 435 - COMUNE DI MONTERCHI	RE 2013	362	0	15	18-12-12	2019 2020 2021	736,31 0,00 0,00	0,00 0,00 0,00	736,31 0,00 0,00	736,31	736,31

ACCERTAMENTO				VOCE BILANCIO			DATI DELL'ATTO			Anno	Importo Accert.	Variazioni	Importo Attuale Accert.	Da Incassare	Disponibilità
Num.-Anno ass.	Data	T	Descrizione	Gestione	Capit.	Art.	N.ro	Tipo	Data						
69-2013	20-03-13		QUOTE 2013 MONTICIANO Beneficiario : 80 - COMUNE DI MONTICIANO	RE 2013	362	0	15	18-12-12	2019 2020 2021	525,93 0,00 0,00	0,00 0,00 0,00	525,93 0,00 0,00	0,00	0,00	
72-2013	20-03-13		QUOTE 2013 ORBETELLO Beneficiario : 406 - COMUNE DI ORBETELLO	RE 2013	362	0	15	18-12-12	2019 2020 2021	9.256,44 0,00 0,00	0,00 0,00 0,00	9.256,44 0,00 0,00	0,00	0,00	
103-2013	20-03-13		QUOTE 2013 SINALUNGA Beneficiario : 105 - COMUNE DI SINALUNGA	RE 2013	362	0	12	21-11-13	2019 2020 2021	13.729,90 0,00 0,00	0,00 0,00 0,00	13.729,90 0,00 0,00	0,00	0,00	
108-2013	20-03-13		QUOTE 2013 TALLA Beneficiario : 450 - COMUNE DI TALLA	RE 2013	362	0	15	18-12-12	2019 2020 2021	7,56 0,00 0,00	0,00 0,00 0,00	7,56 0,00 0,00	0,00	0,00	
110-2013	20-03-13		QUOTE 2013 TORRITA Beneficiario : 56 - COMUNE DI TORRITA DI SIENA	RE 2013	362	0	15	18-12-12	2019 2020 2021	319,71 0,00 0,00	0,00 0,00 0,00	319,71 0,00 0,00	319,71	319,71	
16-2014	19-03-14	IO	BADIA TEDALDA QUOTA 2014 Beneficiario : 417 - COMUNE DI BADIA TEDALDA	RE 2014	362	0			2019 2020 2021	310,63 0,00 0,00	0,00 0,00 0,00	310,63 0,00 0,00	310,63	310,63	
25-2014	19-03-14	IO	CASOLE QUOTA 2014 Beneficiario : 51 - COMUNE DI CASOLE D'ELSA	RE 2014	362	0			2019 2020 2021	2.381,50 0,00 0,00	0,00 0,00 0,00	2.381,50 0,00 0,00	0,00	0,00	
42-2014	19-03-14	IO	CHIUSDINO QUOTA 2014 Beneficiario : 57 - COMUNE DI CHIUSDINO	RE 2014	362	0			2019 2020 2021	724,80 0,00 0,00	0,00 0,00 0,00	724,80 0,00 0,00	724,80	724,80	
68-2014	19-03-14	IO	MONTERCHI QUOTA 2014 Beneficiario : 435 - COMUNE DI MONTERCHI	RE 2014	362	0			2019 2020 2021	621,26 0,00 0,00	0,00 0,00 0,00	621,26 0,00 0,00	621,26	621,26	
73-2014	19-03-14	IO	MONTICIANO QUOTA 2014 Beneficiario : 80 - COMUNE DI MONTICIANO	RE 2014	362	0			2019 2020 2021	517,72 0,00 0,00	0,00 0,00 0,00	517,72 0,00 0,00	0,00	0,00	
103-2014	19-03-14	IO	SASSETTA QUOTA 2014 Beneficiario : 1071 - COMUNE DI SASSETTA	RE 2014	362	0			2019 2020 2021	414,17 0,00 0,00	0,00 0,00 0,00	414,17 0,00 0,00	414,17	414,17	
110-2014	19-03-14	IO	SINALUNGA QUOTA 2014 Beneficiario : 105 - COMUNE DI SINALUNGA	RE 2014	362	0			2019 2020 2021	7.972,84 0,00 0,00	0,00 0,00 0,00	7.972,84 0,00 0,00	0,00	0,00	
116-2014	19-03-14	IO	TALLA QUOTA 2014 Beneficiario : 450 - COMUNE DI TALLA	RE 2014	362	0			2019 2020 2021	2,63 0,00 0,00	0,00 0,00 0,00	2,63 0,00 0,00	0,00	0,00	
7-2015	17-02-15		ANGHIARI QUOTA 2015 Beneficiario : 414 - COMUNE DI ANGIARI	RE 2015	362	0	1	08-05-15	2019 2020 2021	2.647,13 0,00 0,00	0,00 0,00 0,00	2.647,13 0,00 0,00	2.647,13	2.647,13	
20-2015	17-02-15		COMUNE DI CASOLE D'ELSA Beneficiario : 51 - COMUNE DI CASOLE D'ELSA	RE 2015	362	0	1	08-05-15	2019 2020 2021	2.541,25 0,00 0,00	0,00 0,00 0,00	2.541,25 0,00 0,00	0,00	0,00	
37-2015	17-02-15		COMUNE DI CHIUSDINO QUOTA 2015 Beneficiario : 57 - COMUNE DI CHIUSDINO	RE 2015	362	0	1	08-05-15	2019 2020 2021	741,20 0,00 0,00	0,00 0,00 0,00	741,20 0,00 0,00	741,20	741,20	
49-2015	17-02-15		COMUNE DI GROSSETO QUOTA 2015 Beneficiario : 319 - COMUNE DI GROSSETO	RE 2015	362	0	1	08-05-15	2019 2020 2021	151,99 0,00 0,00	0,00 0,00 0,00	151,99 0,00 0,00	151,99	151,99	
60-2015	17-02-15		COMUNE DI MONTE SAN SAVINO QUOTA 2015 Beneficiario : 395 - COMUNE DI MONTE SAN SAVINO	RE 2015	362	0	1	08-05-15	2019 2020 2021	0,37 0,00 0,00	0,00 0,00 0,00	0,37 0,00 0,00	0,37	0,37	
63-2015	17-02-15		COMUNE DI MONTERCHI QUOTA 2015 Beneficiario : 435 - COMUNE DI MONTERCHI	RE 2015	362	0	1	08-05-15	2019 2020 2021	741,20 0,00 0,00	0,00 0,00 0,00	741,20 0,00 0,00	741,20	741,20	
68-2015	17-02-15		COMUNE DI MONTICIANO QUOTA 2015 Beneficiario : 80 - COMUNE DI MONTICIANO	RE 2015	362	0	1	08-05-15	2019 2020 2021	529,43 0,00 0,00	0,00 0,00 0,00	529,43 0,00 0,00	0,00	0,00	
78-2015	17-02-15		COMUNE DI PITIGLIANO QUOTA 2015 Beneficiario : 442 - COMUNE DI PITIGLIANO	RE 2015	362	0	1	08-05-15	2019 2020 2021	1.870,46 0,00 0,00	0,00 0,00 0,00	1.870,46 0,00 0,00	0,00	0,00	

ACCERTAMENTO				VOCE BILANCIO			DATI DELL'ATTO			Anno	Importo Accert.	Variazioni	Importo Attuale Accert.	Da Incassare	Disponibilità
Num.-Anno ass.	Data	T	Descrizione	Gestione	Capit.	Art.	N.ro	Tipo	Data						
97-2015	17-02-15		COMUNE DI SASSETTA QUOTA 2015 <i>Beneficiario : 1071 - COMUNE DI SASSETTA</i>	RE 2015	362	0	1	08-05-15		2019 2020 2021	211,77 0,00 0,00	0,00 0,00 0,00	211,77 0,00 0,00	211,77	211,77
100-2015	17-02-15		COMUNE DI SEGGIANO QUOTA 2015 <i>Beneficiario : 447 - COMUNE DI SEGGIANO</i>	RE 2015	362	0	1	08-05-15		2019 2020 2021	317,66 0,00 0,00	0,00 0,00 0,00	317,66 0,00 0,00	0,00	0,00
102-2015	17-02-15		COMUNE DI SESTINO QUOTA 2015 <i>Beneficiario : 407 - COMUNE DI SESTINO</i>	RE 2015	362	0	1	08-05-15		2019 2020 2021	59,18 0,00 0,00	0,00 0,00 0,00	59,18 0,00 0,00	59,18	59,18
104-2015	17-02-15		COMUNE DI SINALUNGA QUOTA 2015 <i>Beneficiario : 105 - COMUNE DI SINALUNGA</i>	RE 2015	362	0	1	08-05-15		2019 2020 2021	8.259,06 0,00 0,00	0,00 0,00 0,00	8.259,06 0,00 0,00	0,00	0,00
109-2015	17-02-15		COMUNE DI TALLA QUOTA 2015 <i>Beneficiario : 450 - COMUNE DI TALLA</i>	RE 2015	362	0	1	08-05-15		2019 2020 2021	115,54 0,00 0,00	0,00 0,00 0,00	115,54 0,00 0,00	0,00	0,00
111-2015	17-02-15		COMUNE DI TORRITA DI SIENA QUOTA 2015 <i>Beneficiario : 56 - COMUNE DI TORRITA DI SIENA</i>	RE 2015	362	0	1	08-05-15		2019 2020 2021	4.870,73 0,00 0,00	0,00 0,00 0,00	4.870,73 0,00 0,00	4.870,73	4.870,73
3-2016	01-01-16		QUOTE DI PARTECIPAZIONE ANGIARI	RE 2016	362	0	18	DA 30-12-15		2019 2020 2021	2.589,13 0,00 0,00	0,00 0,00 0,00	2.589,13 0,00 0,00	2.589,13	2.589,13
4-2016	01-01-16		QUOTE DI PARTECIPAZIONE ARCIOSO	RE 2016	362	0	18	DA 30-12-15		2019 2020 2021	1.186,61 0,00 0,00	0,00 0,00 0,00	1.186,61 0,00 0,00	0,00	0,00
6-2016	01-01-16		QUOTE DI PARTECIPAZIONE BADIA TEDALDA	RE 2016	362	0	18	DA 30-12-15		2019 2020 2021	323,64 0,00 0,00	0,00 0,00 0,00	323,64 0,00 0,00	323,64	323,64
8-2016	01-01-16		QUOTE DI PARTECIPAZIONE BUCINE	RE 2016	362	0	18	DA 30-12-15		2019 2020 2021	2.293,62 0,00 0,00	0,00 0,00 0,00	2.293,62 0,00 0,00	0,00	0,00
13-2016	01-01-16		QUOTE DI PARTECIPAZIONE CAPOLONA	RE 2016	362	0	18	DA 30-12-15		2019 2020 2021	2.804,89 0,00 0,00	0,00 0,00 0,00	2.804,89 0,00 0,00	0,00	0,00
15-2016	01-01-16		QUOTE DI PARTECIPAZIONE CASOLE	RE 2016	362	0	18	DA 30-12-15		2019 2020 2021	3.020,65 0,00 0,00	0,00 0,00 0,00	3.020,65 0,00 0,00	0,00	0,00
32-2016	01-01-16		QUOTE DI PARTECIPAZIONE CHIUSDINO	RE 2016	362	0	18	DA 30-12-15		2019 2020 2021	755,16 0,00 0,00	0,00 0,00 0,00	755,16 0,00 0,00	755,16	755,16
38-2016	01-01-16		QUOTE DI PARTECIPAZIONE COLLE V.E.	RE 2016	362	0	18	DA 30-12-15		2019 2020 2021	500,00 0,00 0,00	0,00 0,00 0,00	500,00 0,00 0,00	0,00	0,00
39-2016	01-01-16		QUOTE DI PARTECIPAZIONE CORTONA	RE 2016	362	0	18	DA 30-12-15		2019 2020 2021	0,70 0,00 0,00	0,00 0,00 0,00	0,70 0,00 0,00	0,70	0,70
42-2016	01-01-16		QUOTE DI PARTECIPAZIONE GAIOLE	RE 2016	362	0	18	DA 30-12-15		2019 2020 2021	1.469,58 0,00 0,00	0,00 0,00 0,00	1.469,58 0,00 0,00	1.469,58	1.469,58
58-2016	01-01-16		QUOTE DI PARTECIPAZIONE MONTERCHI	RE 2016	362	0	18	DA 30-12-15		2019 2020 2021	647,28 0,00 0,00	0,00 0,00 0,00	647,28 0,00 0,00	647,28	647,28
63-2016	01-01-16		QUOTE DI PARTECIPAZIONE MONTICIANO	RE 2016	362	0	18	DA 30-12-15		2019 2020 2021	539,40 0,00 0,00	0,00 0,00 0,00	539,40 0,00 0,00	0,00	0,00
68-2016	17-02-16		QUOTE DI PARTECIPAZIONE PIANCASTAGNAIO	RE 2016	362	0	18	DA 30-12-15		2019 2020 2021	3.559,84 0,00 0,00	0,00 0,00 0,00	3.559,84 0,00 0,00	0,00	0,00
72-2016	17-02-16		QUOTE DI PARTECIPAZIONE PITIGLIANO	RE 2016	362	0	18	DA 30-12-15		2019 2020 2021	1.833,96 0,00 0,00	0,00 0,00 0,00	1.833,96 0,00 0,00	0,00	0,00
77-2016	17-02-16		QUOTE DI PARTECIPAZIONE RADICOFANI	RE 2016	362	0	18	DA 30-12-15		2019 2020 2021	1.078,76 0,00 0,00	0,00 0,00 0,00	1.078,76 0,00 0,00	1.078,76	1.078,76

ACCERTAMENTO			VOCE BILANCIO			DATI DELL'ATTO			Anno	Importo Accert.	Variazioni	Importo Attuale Accert.	Da Incassare	Disponibilità
Num.-Anno ass.	Data	T	Gestione	Capit.	Art.	N.ro	Tipo	Data						
88-2016	17-02-16		RE 2016	362	0	18	DA	30-12-15	2019 2020 2021	8.306,78 0,00 0,00	0,00 0,00 0,00	8.306,78 0,00 0,00	0,00	0,00
91-2016	17-02-16		RE 2016	362	0	18	DA	30-12-15	2019 2020 2021	215,76 0,00 0,00	0,00 0,00 0,00	215,76 0,00 0,00	215,76	215,76
94-2016	17-02-16		RE 2016	362	0	18	DA	30-12-15	2019 2020 2021	323,64 0,00 0,00	0,00 0,00 0,00	323,64 0,00 0,00	323,64	323,64
97-2016	17-02-16		RE 2016	362	0	18	DA	30-12-15	2019 2020 2021	8.954,06 0,00 0,00	0,00 0,00 0,00	8.954,06 0,00 0,00	0,00	0,00
102-2016	17-02-16		RE 2016	362	0	18	DA	30-12-15	2019 2020 2021	323,64 0,00 0,00	0,00 0,00 0,00	323,64 0,00 0,00	0,00	0,00
104-2016	17-02-16		RE 2016	362	0	18	DA	30-12-15	2019 2020 2021	4.962,49 0,00 0,00	0,00 0,00 0,00	4.962,49 0,00 0,00	4.962,49	4.962,49
14-2017	21-04-17		RE 2017	362	0	8	DA	22-03-17	2019 2020 2021	2.449,29 0,00 0,00	0,00 0,00 0,00	2.449,29 0,00 0,00	2.449,29	2.449,29
15-2017	21-04-17		RE 2017	362	0	8	DA	22-03-17	2019 2020 2021	1.273,63 0,00 0,00	0,00 0,00 0,00	1.273,63 0,00 0,00	0,00	0,00
18-2017	21-04-17		RE 2017	362	0	8	DA	22-03-17	2019 2020 2021	293,92 0,00 0,00	0,00 0,00 0,00	293,92 0,00 0,00	293,92	293,92
20-2017	21-04-17		RE 2017	362	0	8	DA	22-03-17	2019 2020 2021	5.388,44 0,00 0,00	0,00 0,00 0,00	5.388,44 0,00 0,00	0,00	0,00
22-2017	21-04-17		RE 2017	362	0	8	DA	22-03-17	2019 2020 2021	48,06 0,00 0,00	0,00 0,00 0,00	48,06 0,00 0,00	0,00	0,00
25-2017	21-04-17		RE 2017	362	0	8	DA	22-03-17	2019 2020 2021	2.645,24 0,00 0,00	0,00 0,00 0,00	2.645,24 0,00 0,00	0,00	0,00
27-2017	21-04-17		RE 2017	362	0	8	DA	22-03-17	2019 2020 2021	2.939,15 0,00 0,00	0,00 0,00 0,00	2.939,15 0,00 0,00	0,00	0,00
28-2017	21-04-17		RE 2017	362	0	8	DA	22-03-17	2019 2020 2021	8.229,62 0,00 0,00	0,00 0,00 0,00	8.229,62 0,00 0,00	8.229,62	8.229,62
33-2017	21-04-17		RE 2017	362	0	8	DA	22-03-17	2019 2020 2021	685,80 0,00 0,00	0,00 0,00 0,00	685,80 0,00 0,00	0,00	0,00
40-2017	21-04-17		RE 2017	362	0	8	DA	22-03-17	2019 2020 2021	4.016,84 0,00 0,00	0,00 0,00 0,00	4.016,84 0,00 0,00	0,00	0,00
44-2017	21-04-17		RE 2017	362	0	8	DA	22-03-17	2019 2020 2021	685,80 0,00 0,00	0,00 0,00 0,00	685,80 0,00 0,00	685,80	685,80
58-2017	21-04-17		RE 2017	362	0	8	DA	22-03-17	2019 2020 2021	3.135,09 0,00 0,00	0,00 0,00 0,00	3.135,09 0,00 0,00	0,00	0,00
62-2017	21-04-17		RE 2017	362	0	8	DA	22-03-17	2019 2020 2021	881,75 0,00 0,00	0,00 0,00 0,00	881,75 0,00 0,00	881,75	881,75
63-2017	21-04-17		RE 2017	362	0	8	DA	22-03-17	2019 2020 2021	3.722,92 0,00 0,00	0,00 0,00 0,00	3.722,92 0,00 0,00	0,00	0,00
64-2017	21-04-17		RE 2017	362	0	8	DA	22-03-17	2019 2020 2021	4.310,74 0,00 0,00	0,00 0,00 0,00	4.310,74 0,00 0,00	0,00	0,00



ACCERTAMENTO			VOCE BILANCIO			DATI DELL'ATTO			Anno	Importo Accert.	Variazioni	Importo Attuale Accert.	Da Incassare	Disponibilità
Num.-Anno ass.	Data	T	Gestione	Capit.	Art.	N.ro	Tipo	Data						
65-2017	21-04-17		QUOTE 2017 MONTE ARG Beneficiario : 384 - COMUNE DI MONTE ARGENTARIO	RE 2017	362	0	8	DA 22-03-17	2019 2020 2021	4.114,81 0,00 0,00	0,00 0,00 0,00	4.114,81 0,00 0,00	4.114,81	4.114,81
69-2017	21-04-17		QUOTE 2017 MONTERCHI Beneficiario : 435 - COMUNE DI MONTERCHI	RE 2017	362	0	8	DA 22-03-17	2019 2020 2021	685,80 0,00 0,00	0,00 0,00 0,00	685,80 0,00 0,00	685,80	685,80
72-2017	21-04-17		QUOTE 2017 MONTEROTONDO Beneficiario : 436 - COMUNE DI MONTEROTONDO M.MO	RE 2017	362	0	8	DA 22-03-17	2019 2020 2021	489,86 0,00 0,00	0,00 0,00 0,00	489,86 0,00 0,00	489,86	489,86
73-2017	21-04-17		QUOTE 2017 MONTEVARCHI Beneficiario : 401 - COMUNE DI MONTEVARCHI	RE 2017	362	0	8	DA 22-03-17	2019 2020 2021	14.695,75 0,00 0,00	0,00 0,00 0,00	14.695,75 0,00 0,00	14.695,75	14.695,75
74-2017	21-04-17		QUOTE 2017 MONTICIANO Beneficiario : 80 - COMUNE DI MONTICIANO	RE 2017	362	0	8	DA 22-03-17	2019 2020 2021	489,86 0,00 0,00	0,00 0,00 0,00	489,86 0,00 0,00	0,00	0,00
75-2017	21-04-17		QUOTE 2017 MONTIERI Beneficiario : 437 - COMUNE DI MONTIERI	RE 2017	362	0	8	DA 22-03-17	2019 2020 2021	489,86 0,00 0,00	0,00 0,00 0,00	489,86 0,00 0,00	0,00	0,00
80-2017	21-04-17		QUOTE 2017 PIANCASTAGNAIO Beneficiario : 62 - COMUNE DI PIANCASTAGNAIO	RE 2017	362	0	8	DA 22-03-17	2019 2020 2021	3.037,12 0,00 0,00	0,00 0,00 0,00	3.037,12 0,00 0,00	0,00	0,00
81-2017	21-04-17		QUOTE 2017 PIENZA Beneficiario : 71 - COMUNE DI PIENZA	RE 2017	362	0	8	DA 22-03-17	2019 2020 2021	47,41 0,00 0,00	0,00 0,00 0,00	47,41 0,00 0,00	47,41	47,41
84-2017	21-04-17		QUOTE 2017 PITIGLIANO Beneficiario : 442 - COMUNE DI PITIGLIANO	RE 2017	362	0	8	DA 22-03-17	2019 2020 2021	1.763,49 0,00 0,00	0,00 0,00 0,00	1.763,49 0,00 0,00	0,00	0,00
92-2017	21-04-17		QUOTE 2017 ROCCALB Beneficiario : 444 - COMUNE DI ROCCALBEGNA	RE 2017	362	0	8	DA 22-03-17	2019 2020 2021	195,94 0,00 0,00	0,00 0,00 0,00	195,94 0,00 0,00	0,00	0,00
99-2017	21-04-17		QUOTE 2017 SANSEPE Beneficiario : 329 - COMUNE DI SANSEPOLCRO	RE 2017	362	0	8	DA 22-03-17	2019 2020 2021	12.442,40 0,00 0,00	0,00 0,00 0,00	12.442,40 0,00 0,00	0,00	0,00
102-2017	21-04-17		QUOTE 2017 SASSETTA Beneficiario : 1071 - COMUNE DI SASSETTA	RE 2017	362	0	8	DA 22-03-17	2019 2020 2021	195,94 0,00 0,00	0,00 0,00 0,00	195,94 0,00 0,00	195,94	195,94
105-2017	21-04-17		QUOTE 2017 SEGG Beneficiario : 447 - COMUNE DI SEGGIANO	RE 2017	362	0	8	DA 22-03-17	2019 2020 2021	195,94 0,00 0,00	0,00 0,00 0,00	195,94 0,00 0,00	0,00	0,00
106-2017	21-04-17		QUOTE 2017 SEMPR Beneficiario : 448 - COMUNE DI SEMPRONIANO	RE 2017	362	0	8	DA 22-03-17	2019 2020 2021	195,94 0,00 0,00	0,00 0,00 0,00	195,94 0,00 0,00	0,00	0,00
108-2017	21-04-17		QUOTE 2017 sinal Beneficiario : 105 - COMUNE DI SINLUNGA	RE 2017	362	0	8	DA 22-03-17	2019 2020 2021	7.641,79 0,00 0,00	0,00 0,00 0,00	7.641,79 0,00 0,00	0,00	0,00
113-2017	21-04-17		QUOTE 2017 TALLA Beneficiario : 450 - COMUNE DI TALLA	RE 2017	362	0	8	DA 22-03-17	2019 2020 2021	293,92 0,00 0,00	0,00 0,00 0,00	293,92 0,00 0,00	0,00	0,00
114-2017	21-04-17		QUOTE 2017 TB Beneficiario : 321 - COMUNE DI TERRANUOVA BRACCIOLINI	RE 2017	362	0	8	DA 22-03-17	2019 2020 2021	142.646,78 0,00 0,00	0,00 0,00 0,00	142.646,78 0,00 0,00	7.423,15	7.423,15
115-2017	21-04-17		QUOTE 2017 TORR Beneficiario : 56 - COMUNE DI TORRITA DI SIENA	RE 2017	362	0	8	DA 22-03-17	2019 2020 2021	3.918,87 0,00 0,00	0,00 0,00 0,00	3.918,87 0,00 0,00	3.918,87	3.918,87
20-2018	26-04-18		quote 2018 _ABBADIA Beneficiario : 22 - COMUNE DI ABBADIA S.S.	RE 2018	362	0	26	DA 18-12-17	2019 2020 2021	13.269,28 0,00 0,00	0,00 0,00 0,00	13.269,28 0,00 0,00	0,01	0,01
21-2018	26-04-18		quote 2018 _ANGHIARI Beneficiario : 414 - COMUNE DI ANGHIARI	RE 2018	362	0	26	DA 18-12-17	2019 2020 2021	2.697,01 0,00 0,00	0,00 0,00 0,00	2.697,01 0,00 0,00	2.697,01	2.697,01
22-2018	26-04-18		quote 2018 _ARCIDOSSO Beneficiario : 416 - COMUNE DI ARCIDOSSO	RE 2018	362	0	26	DA 18-12-17	2019 2020 2021	1.402,44 0,00 0,00	0,00 0,00 0,00	1.402,44 0,00 0,00	0,00	0,00

ACCERTAMENTO			VOCE BILANCIO			DATI DELL'ATTO			Anno	Importo Accert.	Variazioni	Importo Attuale Accert.	Da Incassare	Disponibilità
Num.-Anno ass.	Data	T	Gestione	Capit.	Art.	N.ro	Tipo	Data						
24-2018	26-04-18		quote 2018_ASCIANO Beneficiario : 79 - COMUNE DI ASCIANO	RE 2018	362	0	26	DA 18-12-17	2019 2020 2021	36.841,10 0,00 0,00	0,00 0,00 0,00	36.841,10 0,00 0,00	0,00	0,00
25-2018	26-04-18		quote 2018_BADIA TED Beneficiario : 417 - COMUNE DI BADIA TEDALDA	RE 2018	362	0	26	DA 18-12-17	2019 2020 2021	323,64 0,00 0,00	0,00 0,00 0,00	323,64 0,00 0,00	0,00	0,00
27-2018	26-04-18		quote 2018_BUCINE Beneficiario : 413 - COMUNE DI BUCINE	RE 2018	362	0	26	DA 18-12-17	2019 2020 2021	5.933,42 0,00 0,00	0,00 0,00 0,00	5.933,42 0,00 0,00	0,00	0,00
28-2018	26-04-18		quote 2018_BUONCONVENTO Beneficiario : 97 - COMUNE DI BUONCONVENTO	RE 2018	362	0	26	DA 18-12-17	2019 2020 2021	1.348,34 0,00 0,00	0,00 0,00 0,00	1.348,34 0,00 0,00	0,00	0,00
29-2018	26-04-18		quote 2018_CAMPAGNATICO Beneficiario : 419 - COMUNE DI CAMPAGNATICO	RE 2018	362	0	26	DA 18-12-17	2019 2020 2021	647,28 0,00 0,00	0,00 0,00 0,00	647,28 0,00 0,00	0,00	0,00
31-2018	26-04-18		quote 2018_CAPALBIO Beneficiario : 383 - COMUNE DI CAPALBIO	RE 2018	362	0	26	DA 18-12-17	2019 2020 2021	1.402,44 0,00 0,00	0,00 0,00 0,00	1.402,44 0,00 0,00	0,00	0,00
32-2018	26-04-18		quote 2018_CAPOLONA Beneficiario : 420 - COMUNE DI CAPOLONA	RE 2018	362	0	26	DA 18-12-17	2019 2020 2021	2.912,77 0,00 0,00	0,00 0,00 0,00	2.912,77 0,00 0,00	0,00	0,00
33-2018	26-04-18		quote 2018_CAPRESE Beneficiario : 421 - COMUNE DI CAPRESE M.LO	RE 2018	362	0	26	DA 18-12-17	2019 2020 2021	323,64 0,00 0,00	0,00 0,00 0,00	323,64 0,00 0,00	0,00	0,00
34-2018	26-04-18		quote 2018_CASOLE Beneficiario : 51 - COMUNE DI CASOLE D'ELSA	RE 2018	362	0	26	DA 18-12-17	2019 2020 2021	3.236,42 0,00 0,00	0,00 0,00 0,00	3.236,42 0,00 0,00	0,01	0,01
35-2018	26-04-18		quote 2018_CASTAGNETO Beneficiario : 1254 - COMUNE DI CASTAGNETO CARDUCCI	RE 2018	362	0	26	DA 18-12-17	2019 2020 2021	9.061,94 0,00 0,00	0,00 0,00 0,00	9.061,94 0,00 0,00	9.061,94	9.061,94
38-2018	26-04-18		quote 2018_CASTEL SAN NIC. Beneficiario : 423 - COMUNE DI CASTEL S.NICCOLO'	RE 2018	362	0	26	DA 18-12-17	2019 2020 2021	1.186,68 0,00 0,00	0,00 0,00 0,00	1.186,68 0,00 0,00	0,00	0,00
39-2018	26-04-18		quote 2018_CASTELFRANCOPIANDISCO' Beneficiario : 353 - COMUNE DI CASTELFRANCO DI SOPRA	RE 2018	362	0	26	DA 18-12-17	2019 2020 2021	5.501,89 0,00 0,00	0,00 0,00 0,00	5.501,89 0,00 0,00	0,00	0,00
40-2018	26-04-18		quote 2018_CASTELL'AZZARA Beneficiario : 388 - COMUNE DI CASTELL'AZZARA (GR)	RE 2018	362	0	26	DA 18-12-17	2019 2020 2021	755,16 0,00 0,00	0,00 0,00 0,00	755,16 0,00 0,00	0,00	0,00
43-2018	26-04-18		quote 2018_CASTIGLION FIB Beneficiario : 411 - COMUNE DI CASTIGLION FIBOCCHI	RE 2018	362	0	26	DA 18-12-17	2019 2020 2021	809,10 0,00 0,00	0,00 0,00 0,00	809,10 0,00 0,00	0,00	0,00
46-2018	26-04-18		quote 2018_CASTIGLIONE D'ORCIA Beneficiario : 3 - COMUNE DI CASTIGLIONE D'ORCIA	RE 2018	362	0	26	DA 18-12-17	2019 2020 2021	755,16 0,00 0,00	0,00 0,00 0,00	755,16 0,00 0,00	0,00	0,00
47-2018	26-04-18		quote 2018_CAVRIGLIA Beneficiario : 425 - COMUNE DI CAVRIGLIA	RE 2018	362	0	26	DA 18-12-17	2019 2020 2021	4.423,09 0,00 0,00	0,00 0,00 0,00	4.423,09 0,00 0,00	0,00	0,00
50-2018	26-04-18		quote 2018_CHITIGNANO Beneficiario : 426 - COMUNE DI CHITIGNANO	RE 2018	362	0	26	DA 18-12-17	2019 2020 2021	161,82 0,00 0,00	0,00 0,00 0,00	161,82 0,00 0,00	0,00	0,00
51-2018	26-04-18		quote 2018_CHIUSDINO Beneficiario : 57 - COMUNE DI CHIUSDINO	RE 2018	362	0	26	DA 18-12-17	2019 2020 2021	755,16 0,00 0,00	0,00 0,00 0,00	755,16 0,00 0,00	755,16	755,16
52-2018	26-04-18		quote 2018_CHIUSI Beneficiario : 11 - COMUNE DI CHIUSI	RE 2018	362	0	26	DA 18-12-17	2019 2020 2021	7.659,50 0,00 0,00	0,00 0,00 0,00	7.659,50 0,00 0,00	0,00	0,00
53-2018	26-04-18		quote 2018_CINIGIANO Beneficiario : 412 - COMUNE DI CINIGIANO	RE 2018	362	0	26	DA 18-12-17	2019 2020 2021	755,16 0,00 0,00	0,00 0,00 0,00	755,16 0,00 0,00	0,00	0,00
54-2018	26-04-18		quote 2018_CIVITELLA VC Beneficiario : 428 - COMUNE DI CIVITELLA IN VAL DI CHIANA	RE 2018	362	0	26	DA 18-12-17	2019 2020 2021	2.535,18 0,00 0,00	0,00 0,00 0,00	2.535,18 0,00 0,00	0,00	0,00

ACCERTAMENTO			VOCE BILANCIO			DATI DELL'ATTO			Anno	Importo Accert.	Variazioni	Importo Attuale Accert.	Da Incassare	Disponibilità
Num.-Anno ass.	Data	T	Gestione	Capit.	Art.	N.ro	Tipo	Data						
55-2018	26-04-18		quote 2018 _CIVITELLA P.CO Beneficiario : 348 - COMUNE DI CIVITELLA PAGANICO (GR)	RE 2018	362	0		26 DA 18-12-17	2019 2020 2021	41.210,26 0,00 0,00	0,00 0,00 0,00	41.210,26 0,00 0,00	0,00	0,00
56-2018	26-04-18		quote 2018 _COLLE Beneficiario : 53 - COMUNE DI COLLE DI VAL D'ELSA	RE 2018	362	0		26 DA 18-12-17	2019 2020 2021	0,01 0,00 0,00	0,00 0,00 0,00	0,01 0,00 0,00	0,01	0,01
57-2018	26-04-18		quote 2018 _CORTONA Beneficiario : 429 - COMUNE DI CORTONA	RE 2018	362	0		26 DA 18-12-17	2019 2020 2021	4.530,97 0,00 0,00	0,00 0,00 0,00	4.530,97 0,00 0,00	0,00	0,00
58-2018	26-04-18		quote 2018 _FOIANO Beneficiario : 403 - COMUNE DI FOIANO DELLA CHIANA	RE 2018	362	0		26 DA 18-12-17	2019 2020 2021	2.157,60 0,00 0,00	0,00 0,00 0,00	2.157,60 0,00 0,00	0,00	0,00
60-2018	26-04-18		quote 2018 _GAIOLE Beneficiario : 116 - COMUNE DI GAIOLE IN CHIANTI	RE 2018	362	0		26 DA 18-12-17	2019 2020 2021	809,10 0,00 0,00	0,00 0,00 0,00	809,10 0,00 0,00	809,10	809,10
61-2018	26-04-18		quote 2018 _GAVORRANO Beneficiario : 430 - COMUNE DI GAVORRANO	RE 2018	362	0		26 DA 18-12-17	2019 2020 2021	0,01 0,00 0,00	0,00 0,00 0,00	0,01 0,00 0,00	0,00	0,00
62-2018	26-04-18		quote 2018 _GR Beneficiario : 319 - COMUNE DI GROSSETO	RE 2018	362	0		26 DA 18-12-17	2019 2020 2021	64.458,45 0,00 0,00	0,00 0,00 0,00	64.458,45 0,00 0,00	0,00	0,00
64-2018	26-04-18		quote 2018 _LATERINA Beneficiario : 402 - COMUNE DI LATERINA	RE 2018	362	0		26 DA 18-12-17	2019 2020 2021	3.775,80 0,00 0,00	0,00 0,00 0,00	3.775,80 0,00 0,00	0,00	0,00
65-2018	26-04-18		quote 2018 _LORO Beneficiario : 408 - COMUNE DI LORO CIUFFENNA	RE 2018	362	0		26 DA 18-12-17	2019 2020 2021	3.452,17 0,00 0,00	0,00 0,00 0,00	3.452,17 0,00 0,00	0,00	0,00
66-2018	26-04-18		quote 2018 _LUCIGNANO Beneficiario : 409 - COMUNE DI LUCIGNANO	RE 2018	362	0		26 DA 18-12-17	2019 2020 2021	97,97 0,00 0,00	0,00 0,00 0,00	97,97 0,00 0,00	97,97	97,97
67-2018	26-04-18		quote 2018 _MAGLIANO Beneficiario : 390 - COMUNE DI MAGLIANO IN TOSCANA	RE 2018	362	0		26 DA 18-12-17	2019 2020 2021	1.024,86 0,00 0,00	0,00 0,00 0,00	1.024,86 0,00 0,00	0,00	0,00
69-2018	26-04-18		quote 2018 _MARCIANO Beneficiario : 432 - COMUNE DI MARCIANO DELLA CHIANA	RE 2018	362	0		26 DA 18-12-17	2019 2020 2021	970,92 0,00 0,00	0,00 0,00 0,00	970,92 0,00 0,00	0,00	0,00
70-2018	26-04-18		quote 2018 _MASSA Beneficiario : 433 - COMUNE DI MASSA MARITTIMA	RE 2018	362	0		26 DA 18-12-17	2019 2020 2021	4.099,46 0,00 0,00	0,00 0,00 0,00	4.099,46 0,00 0,00	0,01	0,01
71-2018	26-04-18		quote 2018 _MONTALCINO SANGIOVANNI D'ASSO Beneficiario : 88 - COMUNE DI MONTALCINO	RE 2018	362	0		26 DA 18-12-17	2019 2020 2021	4.746,73 0,00 0,00	0,00 0,00 0,00	4.746,73 0,00 0,00	0,00	0,00
73-2018	26-04-18		quote 2018 _MONTE S.SAV. Beneficiario : 395 - COMUNE DI MONTE SAN SAVINO	RE 2018	362	0		26 DA 18-12-17	2019 2020 2021	1.887,92 0,00 0,00	0,00 0,00 0,00	1.887,92 0,00 0,00	0,01	0,01
76-2018	26-04-18		quote 2018 _MONTERCHI Beneficiario : 435 - COMUNE DI MONTERCHI	RE 2018	362	0		26 DA 18-12-17	2019 2020 2021	755,16 0,00 0,00	0,00 0,00 0,00	755,16 0,00 0,00	755,16	755,16
78-2018	26-04-18		quote 2018 _MONTERONI Beneficiario : 112 - COMUNE DI MONTERONI D'ARBIA	RE 2018	362	0		26 DA 18-12-17	2019 2020 2021	5.609,77 0,00 0,00	0,00 0,00 0,00	5.609,77 0,00 0,00	0,00	0,00
80-2018	26-04-18		quote 2018 _MONTEVARCHI Beneficiario : 401 - COMUNE DI MONTEVARCHI	RE 2018	362	0		26 DA 18-12-17	2019 2020 2021	16.182,04 0,00 0,00	0,00 0,00 0,00	16.182,04 0,00 0,00	16.182,04	16.182,04
81-2018	26-04-18		quote 2018 _MONTICIANO Beneficiario : 80 - COMUNE DI MONTICIANO	RE 2018	362	0		26 DA 18-12-17	2019 2020 2021	539,40 0,00 0,00	0,00 0,00 0,00	539,40 0,00 0,00	0,00	0,00
82-2018	26-04-18		quote 2018 _MONTIERI	RE 2018	362	0		26 DA 18-12-17	2019 2020 2021	539,40 0,00 0,00	0,00 0,00 0,00	539,40 0,00 0,00	0,00	0,00
84-2018	26-04-18		quote 2018 _ORBETELLO Beneficiario : 406 - COMUNE DI ORBETELLO	RE 2018	362	0		26 DA 18-12-17	2019 2020 2021	6.149,17 0,00 0,00	0,00 0,00 0,00	6.149,17 0,00 0,00	0,00	0,00

ACCERTAMENTO			VOCE BILANCIO			DATI DELL'ATTO			Anno	Importo Accert.	Variazioni	Importo Attuale Accert.	Da Incassare	Disponibilità
Num.-Anno ass.	Data	T	Gestione	Capit.	Art.	N.ro	Tipo	Data						
87-2018	26-04-18		quote 2018_PIANCASTAGNAIO Beneficiario : 62 - COMUNE DI PIANCASTAGNAIO	RE 2018	362	0		26 DA 18-12-17	2019 2020 2021	3.344,29 0,00 0,00	0,00 0,00 0,00	3.344,29 0,00 0,00	0,00	0,00
90-2018	26-04-18		quote 2018_PIOMBINO Beneficiario : 1069 - COMUNE DI PIOMBINO	RE 2018	362	0		26 DA 18-12-17	2019 2020 2021	30.530,11 0,00 0,00	-27.725,22 0,00 0,00	2.804,89 0,00 0,00	0,00	0,00
1	22-10-19		quote 2018_PIOMBINO Beneficiario : 1069 - COMUNE DI PIOMBINO	RE 2018	362	0		26 DA 18-12-17	2019 2020 2021	2.804,89 0,00 0,00	0,00 0,00 0,00	2.804,89 0,00 0,00	0,00	0,00
Totale dei SUB collegati all'accertamento 90									2019 2020 2021	2.804,89 0,00 0,00	0,00 0,00 0,00	2.804,89 0,00 0,00	0,00	0,00
<b>TOTALE DELL'ACCERTAMENTO 90</b>									2019 2020 2021	30.530,11 0,00 0,00	-27.725,22 0,00 0,00	2.804,89 0,00 0,00	0,00	0,00
91-2018	26-04-18		quote 2018_PITIGLIANO Beneficiario : 442 - COMUNE DI PITIGLIANO	RE 2018	362	0		26 DA 18-12-17	2019 2020 2021	1.941,84 0,00 0,00	0,00 0,00 0,00	1.941,84 0,00 0,00	0,00	0,00
92-2018	26-04-18		quote 2018_POGGI Beneficiario : 48 - COMUNE DI POGGIBONSI	RE 2018	362	0		26 DA 18-12-17	2019 2020 2021	0,30 0,00 0,00	0,00 0,00 0,00	0,30 0,00 0,00	0,30	0,30
93-2018	26-04-18		quote 2018_POPPI Beneficiario : 350 - COMUNE DI POPPI	RE 2018	362	0		26 DA 18-12-17	2019 2020 2021	2.697,01 0,00 0,00	0,00 0,00 0,00	2.697,01 0,00 0,00	0,00	0,00
94-2018	26-04-18		quote 2018_PRATOVECCHIO STIA Beneficiario : 443 - COMUNE DI PRATOVECCHIO	RE 2018	362	0		26 DA 18-12-17	2019 2020 2021	1.078,81 0,00 0,00	0,00 0,00 0,00	1.078,81 0,00 0,00	0,00	0,00
95-2018	26-04-18		quote 2018_RADDA Beneficiario : 90 - COMUNE DI RADDA IN CHIANTI	RE 2018	362	0		26 DA 18-12-17	2019 2020 2021	647,28 0,00 0,00	0,00 0,00 0,00	647,28 0,00 0,00	0,00	0,00
96-2018	26-04-18		quote 2018_RADICOFANI Beneficiario : 65 - COMUNE DI RADICOFANI	RE 2018	362	0		26 DA 18-12-17	2019 2020 2021	1.078,80 0,00 0,00	0,00 0,00 0,00	1.078,80 0,00 0,00	1.078,80	1.078,80
98-2018	26-04-18		quote 2018_RAPOLANO Beneficiario : 58 - COMUNE DI RAPOLANO TERME	RE 2018	362	0		26 DA 18-12-17	2019 2020 2021	97,97 0,00 0,00	0,00 0,00 0,00	97,97 0,00 0,00	97,97	97,97
99-2018	26-04-18		quote 2018_ROCCALBEGNA Beneficiario : 444 - COMUNE DI ROCCALBEGNA	RE 2018	362	0		26 DA 18-12-17	2019 2020 2021	215,76 0,00 0,00	0,00 0,00 0,00	215,76 0,00 0,00	0,00	0,00
100-2018	26-04-18		quote 2018_ROCCASTRADA Beneficiario : 385 - COMUNE DI ROCCASTRADA	RE 2018	362	0		26 DA 18-12-17	2019 2020 2021	2.373,36 0,00 0,00	0,00 0,00 0,00	2.373,36 0,00 0,00	0,00	0,00
102-2018	26-04-18		quote 2018_SAN GIMIGNANO Beneficiario : 102 - COMUNE DI SAN GIMIGNANO	RE 2018	362	0		26 DA 18-12-17	2019 2020 2021	5.473,28 0,00 0,00	0,00 0,00 0,00	5.473,28 0,00 0,00	0,00	0,00
103-2018	26-04-18		quote 2018_SAN GIOVANNI V.NO Beneficiario : 445 - COMUNE DI SAN GIOVANNI V.NO	RE 2018	362	0		26 DA 18-12-17	2019 2020 2021	9.493,46 0,00 0,00	0,00 0,00 0,00	9.493,46 0,00 0,00	0,00	0,00
104-2018	26-04-18		quote 2018_SAN QUIRICO Beneficiario : 121 - COMUNE DI SAN QUIRICO D'ORCIA	RE 2018	362	0		26 DA 18-12-17	2019 2020 2021	1.078,81 0,00 0,00	0,00 0,00 0,00	1.078,81 0,00 0,00	0,00	0,00
106-2018	26-04-18		quote 2018_SANSEPOLCRO Beneficiario : 329 - COMUNE DI SANSEPOLCRO	RE 2018	362	0		26 DA 18-12-17	2019 2020 2021	13.700,79 0,00 0,00	0,00 0,00 0,00	13.700,79 0,00 0,00	0,00	0,00
107-2018	26-04-18		quote 2018_SANTA FIORA Beneficiario : 446 - COMUNE DI SANTA FIORA	RE 2018	362	0		26 DA 18-12-17	2019 2020 2021	1.078,80 0,00 0,00	0,00 0,00 0,00	1.078,80 0,00 0,00	0,00	0,00
108-2018	26-04-18		quote 2018_SARTEANO Beneficiario : 140 - COMUNE DI SARTEANO	RE 2018	362	0		26 DA 18-12-17	2019 2020 2021	2.912,77 0,00 0,00	0,00 0,00 0,00	2.912,77 0,00 0,00	0,00	0,00
109-2018	26-04-18		quote 2018_SASSETTA Beneficiario : 1071 - COMUNE DI SASSETTA	RE 2018	362	0		26 DA 18-12-17	2019 2020 2021	215,76 0,00 0,00	0,00 0,00 0,00	215,76 0,00 0,00	215,76	215,76
110-2018	26-04-18		quote 2018_SCANSANO Beneficiario : 366 - COMUNE DI SCANSANO (GR)	RE 2018	362	0		26 DA 18-12-17	2019 2020 2021	1.024,86 0,00 0,00	0,00 0,00 0,00	1.024,86 0,00 0,00	0,00	0,00

ACCERTAMENTO				VOCE BILANCIO			DATI DELL'ATTO			Anno	Importo Accert.	Variazioni	Importo Attuale Accert.	Da Incassare	Disponibilità	
Num.-Anno ass.	Data	T	Descrizione	Gestione	Capit.	Art.	N.ro	Tipo	Data							
112-2018	26-04-18		quote 2018_SEGGIANO Beneficiario : 447 - COMUNE DI SEGGIANO	RE 2018	362	0	26	DA	18-12-17	2019 2020 2021	215,76 0,00 0,00	0,00 0,00 0,00	215,76 0,00 0,00	0,00	0,00	
113-2018	26-04-18		quote 2018_SEMPRONIANO Beneficiario : 448 - COMUNE DI SEMPRONIANO	RE 2018	362	0	26	DA	18-12-17	2019 2020 2021	215,76 0,00 0,00	0,00 0,00 0,00	215,76 0,00 0,00	0,00	0,00	
114-2018	26-04-18		quote 2018_SIENA Beneficiario : 23 - COMUNE DI SIENA	RE 2018	362	0	26	DA	18-12-17	2019 2020 2021	39.484,17 0,00 0,00	0,00 0,00 0,00	39.484,17 0,00 0,00	0,00	0,00	
115-2018	26-04-18		quote 2018_SINALUNGA Beneficiario : 105 - COMUNE DI SINALUNGA	RE 2018	362	0	26	DA	18-12-17	2019 2020 2021	8.414,66 0,00 0,00	0,00 0,00 0,00	8.414,66 0,00 0,00	0,00	0,00	
116-2018	26-04-18		quote 2018_SORANO Beneficiario : 389 - COMUNE DI SORANO	RE 2018	362	0	26	DA	18-12-17	2019 2020 2021	701,22 0,00 0,00	0,00 0,00 0,00	701,22 0,00 0,00	0,00	0,00	
117-2018	26-04-18		quote 2018_SOVICILLE Beneficiario : 87 - COMUNE DI SOVICILLE	RE 2018	362	0	26	DA	18-12-17	2019 2020 2021	5.609,77 0,00 0,00	0,00 0,00 0,00	5.609,77 0,00 0,00	0,00	0,00	
118-2018	26-04-18		quote 2018_SUBBIANO Beneficiario : 344 - COMUNE DI SUBBIANO	RE 2018	362	0	26	DA	18-12-17	2019 2020 2021	3.883,69 0,00 0,00	0,00 0,00 0,00	3.883,69 0,00 0,00	0,00	0,00	
119-2018	26-04-18		quote 2018_SUVERETO Beneficiario : 1256 - COMUNE DI SUVERETO	RE 2018	362	0	26	DA	18-12-17	2019 2020 2021	1.186,68 0,00 0,00	0,00 0,00 0,00	1.186,68 0,00 0,00	0,00	0,00	
121-2018	26-04-18		quote 2018_TERRANUOVA Beneficiario : 321 - COMUNE DI TERRANUOVA BRACCIOLINI	RE 2018	362	0	26	DA	18-12-17	2019 2020 2021	157.073,66 0,00 0,00	0,00 0,00 0,00	157.073,66 0,00 0,00	0,01	0,01	
122-2018	26-04-18		quote 2018_TORRITA Beneficiario : 56 - COMUNE DI TORRITA DI SIENA	RE 2018	362	0	26	DA	18-12-17	2019 2020 2021	2.157,60 0,00 0,00	0,00 0,00 0,00	2.157,60 0,00 0,00	2.157,60	2.157,60	
123-2018	26-04-18		quote 2018_TREQUANDA Beneficiario : 77 - COMUNE DI TREQUANDA	RE 2018	362	0	26	DA	18-12-17	2019 2020 2021	323,64 0,00 0,00	0,00 0,00 0,00	323,64 0,00 0,00	0,00	0,00	
<b>TOTALE CAPITOLO 362/00000 - Trasferimenti correnti da Comuni</b>							<b>Stanz. Iniziale</b>			<b>Stanz. Assestato</b>			<b>da Accertare</b>			
				<b>Residui</b>			1.129.025,11			926.184,29			0,00			
				2019			1.078.802,52			1.078.802,52			-27.725,14			
				2020			1.078.802,52			1.078.802,52			0,00			
				2021			1.078.802,52			1.078.802,52			0,00			
113-2012	18-05-12		SPETTANZE RRAA A COMP_POST APERTURA T.U.AATS	RE 2012	607	0	34	18-05-12		2019 2020 2021	515.914,79 0,00 0,00	0,00 0,00 0,00	515.914,79 0,00 0,00	515.914,79	515.914,79	
343-2012	31-12-12		somme destinate dalla Regione Toscana per progetti di incremento delle raccolte differenziate ad esito della DDG Regionale n 1197 del 21/11/2009 Beneficiario : 18 - REGIONE TOSCANA - GIUNTA REGIONALE	RE 2012	607	0	8	10-10-12		2019 2020 2021	312.742,78 0,00 0,00	0,00 0,00 0,00	312.742,78 0,00 0,00	312.742,78	312.742,78	
165-2013	31-12-13	IO	FINANZIAMENTI RT	RE 2013	607	0				2019 2020 2021	283.071,25 0,00 0,00	0,00 0,00 0,00	283.071,25 0,00 0,00	283.071,25	283.071,25	
<b>TOTALE CAPITOLO 607/00000 - CONTRIBUTO REGIONALE PER FINANZIAMENTO PROGETTI DI INCREMENTO DELLA RACCOLTA DIFFERENZIATA - INVESTIMENTO</b>							<b>Stanz. Iniziale</b>			<b>Stanz. Assestato</b>			<b>da Accertare</b>			
				<b>Residui</b>			1.409.157,16			1.111.728,82			0,00			
				2019			0,00			3.515.859,52			0,00			
				2020			0,00			0,00			0,00			
				2021			0,00			0,00			0,00			
<b>TOTALE GENERALE</b>										2019	2.037.913,11	-27.725,22	2.010.187,89	0,00	1.223.440,53	1.223.440,53
										2020	0,00	0,00	0,00			
										2021	0,00	0,00	0,00			

# **Autorita' per il Serv.di Gest.Integ.Rifiuti Urban**

**ELENCO IMPEGNI**  
APERTI  
COMPETENZA  
al 31-12-2019







I M P E G N O			VOCE BILANCIO			DATI DELL'ATTO			Anno	Importo Impegno	Variazioni	Importo Attuale Impegno	Da Liquidare	Da Pagare	Disponibilità			
Num.-Anno ass.	Data	T	Descrizione			Gestione	Capit.	Art.	N.ro	Tipo	Data							
72-2019	24-05-19		IRAP COMANDO TRONI			CO	0	208	0	51		2019	244,23	0,00	244,23	244,23	244,23	244,23
											2020	0,00	0,00	0,00				
											2021	0,00	0,00	0,00				
100-2019	03-09-19		Variazione compensativa al PEG 2019 ai sensi dell'art. 175 comma 5 quater per la riallocazione degli stanziamenti sui capitoli inerenti le spese del personale per effetto della copertura dell incarico di Responsabile dell Area Amministrativa mediante			CO	0	208	0	71	DD 27-05-19	2019	15.817,94	-3.520,00	12.097,94	9.665,37	9.665,37	9.665,37
											2020	0,00	0,00	0,00				
											2021	0,00	0,00	0,00				
<b>TOTALE CAPITOLO DISTACCO...)</b>			<b>208/00000 - Rimborso spese di personale (COMANDO)</b>															
			Residui	0,00	0,00	0,00	0,00	0,00	0,00	0,00	0,00	2019	15.862,17	-3.520,00	12.342,17	9.909,60	9.909,60	9.909,60
			2019	0,00	17.800,00	17.800,00	1.900,00	1.900,00	1.900,00	1.900,00	1.900,00	2020	0,00	0,00	0,00	0,00	0,00	0,00
			2020	0,00	0,00	0,00	0,00	0,00	0,00	0,00	0,00	2021	0,00	0,00	0,00	0,00	0,00	0,00
			2021	0,00	0,00	0,00	0,00	0,00	0,00	0,00	0,00							
104-2019	25-09-19		ATTO DI LIQUIDAZIONE CERTIFICATI			CO	0	212	0			2019	30,50	0,00	30,50	30,50	30,50	30,50
											2020	0,00	0,00	0,00				
											2021	0,00	0,00	0,00				
120-2019	22-10-19		Acquisto servizio trascrizione Verbali Assemblea CIG Z8129DB051 Beneficiario : 1754 - BARTALUCCI SAS di Bartalucci Elena e Bartalucci Monica			CO	0	212	0	123	DD 10-10-19	2019	1.122,40	0,00	1.122,40	1.023,65	1.023,65	1.023,65
											2020	0,00	0,00	0,00				
											2021	0,00	0,00	0,00				
<b>TOTALE CAPITOLO</b>			<b>212/00000 - ALTRE SPESE PER SERVIZI AMMINISTRATIVI</b>															
			Residui	0,00	0,00	0,00	0,00	0,00	0,00	0,00	0,00	2019	1.152,90	0,00	1.152,90	1.054,15	1.054,15	1.054,15
			2019	6.284,30	6.984,30	6.984,30	2.738,77	2.738,77	2.738,77	2.738,77	2.738,77	2020	0,00	0,00	0,00	0,00	0,00	0,00
			2020	6.383,51	6.383,51	6.383,51	6.383,51	6.383,51	6.383,51	6.383,51	6.383,51	2021	0,00	0,00	0,00	0,00	0,00	0,00
			2021	6.383,51	6.383,51	6.383,51	6.383,51	6.383,51	6.383,51	6.383,51	6.383,51							
155-2019	22-12-19		Rinnovo servizio Hosting e PEC CIG Z532ABD87A Beneficiario : 1200 - HOUSE CONNECTED			CO	0	213	0	141	DD 19-11-19	2019	1.756,80	0,00	1.756,80	1.756,80	1.756,80	1.756,80
											2020	0,00	0,00	0,00				
											2021	0,00	0,00	0,00				
<b>TOTALE CAPITOLO E PUBBL ONLINE</b>			<b>213/00000 - UTENZE E CANONI_ACCESSO BANCHE DATI</b>															
			Residui	39,41	0,00	0,00	0,00	0,00	0,00	0,00	0,00	2019	1.756,80	0,00	1.756,80	1.756,80	1.756,80	1.756,80
			2019	2.126,12	2.926,12	2.926,12	13,57	13,57	13,57	13,57	13,57	2020	0,00	0,00	0,00	0,00	0,00	0,00
			2020	2.338,73	2.338,73	2.338,73	2.338,73	2.338,73	2.338,73	2.338,73	2.338,73	2021	0,00	0,00	0,00	0,00	0,00	0,00
			2021	2.338,73	2.338,73	2.338,73	2.338,73	2.338,73	2.338,73	2.338,73	2.338,73							
35-2019	28-02-19		eccedenza copie stimate anno 2018			CO	0	220	0	30	DD 28-02-19	2019	1.830,00	0,00	1.830,00	459,41	459,41	459,41
											2020	0,00	0,00	0,00				
											2021	0,00	0,00	0,00				
101-2019	11-09-19		Acquisto materiale di cancelleria Affidamento fornitura CIG: Z402962ACE Beneficiario : 47 - CENTRO UFFICIO S.N.C.			CO	0	220	0	96	DD 31-07-19	2019	1.811,91	0,00	1.811,91	1.811,91	1.811,91	1.811,91
											2020	0,00	0,00	0,00				
											2021	0,00	0,00	0,00				
<b>TOTALE CAPITOLO</b>			<b>220/00000 - Carta cancelleria e stampati</b>															
			Residui	3.343,32	3.339,20	3.339,20	0,00	0,00	0,00	0,00	0,00	2019	3.641,91	0,00	3.641,91	2.271,32	2.271,32	2.271,32
			2019	6.000,00	5.100,00	5.100,00	1.132,86	1.132,86	1.132,86	1.132,86	1.132,86	2020	0,00	0,00	0,00	0,00	0,00	0,00
			2020	8.013,11	8.013,11	8.013,11	8.013,11	8.013,11	8.013,11	8.013,11	8.013,11	2021	0,00	0,00	0,00	0,00	0,00	0,00
			2021	8.313,11	8.313,11	8.313,11	8.313,11	8.313,11	8.313,11	8.313,11	8.313,11							
25-2019	13-02-19		SERVIZI ACCOGLIENZA Beneficiario : 251 - LEOMATIC S.R.L.			CO	0	221	0	150	DD 21-12-18	2019	2.006,90	0,00	2.006,90	715,25	715,25	715,25
											2020	0,00	0,00	0,00				
											2021	0,00	0,00	0,00				
82-2019	30-07-19		Acquisto piccola forniture presso la Sede dell'Autorita per gestione accoglienza delle delegazioni dei Comuni partecipanti e degli altri interlocutori istituzionali Impegno di spesa CIG Z31290FC1C Beneficiario : 1716 - BLU SERVICE SRL			CO	0	221	0	91	DD 16-07-19	2019	705,16	0,00	705,16	617,32	617,32	617,32
											2020	0,00	0,00	0,00				
											2021	0,00	0,00	0,00				
<b>TOTALE CAPITOLO</b>			<b>221/00000 - Beni per attivita' di rappresentanza</b>															
			Residui	1.684,82	1.688,32	1.688,32	0,00	0,00	0,00	0,00	0,00	2019	2.712,06	0,00	2.712,06	1.332,57	1.332,57	1.332,57
			2019	6.000,00	3.833,91	3.833,91	1.124,85	1.124,85	1.124,85	1.124,85	1.124,85	2020	0,00	0,00	0,00	0,00	0,00	0,00
			2020	0,00	0,00	0,00	0,00	0,00	0,00	0,00	0,00	2021	0,00	0,00	0,00	0,00	0,00	0,00
			2021	0,00	0,00	0,00	0,00	0,00	0,00	0,00	0,00							
99-2019	03-09-19		Variazione compensativa al PEG 2019 ai sensi dell'art. 175 comma 5 quater per la riallocazione degli stanziamenti sui capitoli inerenti le spese del personale per effetto della copertura dell incarico di Responsabile dell Area Amministrativa mediante			CO	0	223	0	71	DD 27-05-19	2019	6.600,00	0,00	6.600,00	3.159,60	3.159,60	0,00
											2020	0,00	0,00	0,00				
											2021	0,00	0,00	0,00				
165-2019	30-12-19		INTEGRAZIONE INDENNITA PO PER PARZIALE ESECUZIONE DETERMIAN DG 124/2019			CO	0	223	0			2019	405,79	0,00	405,79	405,79	405,79	78,23
											2020	0,00	0,00	0,00				
											2021	0,00	0,00	0,00				
<b>TOTALE CAPITOLO</b>			<b>223/00000 - INDENNITA' ACCESSORIE PO</b>															
			Residui	0,00	0,00	0,00	0,00	0,00	0,00	0,00	0,00	2019	7.005,79	0,00	7.005,79	3.565,39	3.565,39	78,23
			2019	0,00	0,00	0,00	0,00	0,00	0,00	0,00	0,00	2020	0,00	0,00	0,00	0,00	0,00	0,00
			2020	0,00	0,00	0,00	0,00	0,00	0,00	0,00	0,00	2021	0,00	0,00	0,00	0,00	0,00	0,00
			2021	0,00	0,00	0,00	0,00	0,00	0,00	0,00	0,00							

I M P E G N O				VOCE BILANCIO			DATI DELL'ATTO		Anno	Importo Impegno	Variazioni	Importo Attuale Impegno	Da Liquidare	Da Pagare	Disponibilità
Num.-Anno ass.	Data	T	Descrizione	Gestione	Capit.	Art.	N.ro	Tipo							
			2019 63.000,00 2020 63.000,00 2021 63.000,00			52.701,78 63.000,00 63.000,00			0,00 63.000,00 63.000,00						
28-2019	13-02-19		AUTO A NOLEGGIO Beneficiario : 1708 - LeasePlan Italia S.p.A.	CO 0	305	0	35 DD 28-08-17		2019 4.637,64 2020 0,00 2021 0,00	0,00 0,00 0,00	4.637,64 0,00 0,00	386,47	386,47		386,47
<b>TOTALE CAPITOLO 305/00000 - LEASING MEZZI DI TRASPORTO</b>															
			Stanz.Iniziale			Stanz. Assestato			da Impegnare						
			Residui												
			2019 386,47 2020 8.630,99 2021 4.066,35			386,47 8.630,99 4.066,35			4.043,35 0,00 0,00	2019 4.637,64 2020 0,00 2021 0,00	0,00 0,00 0,00	386,47	386,47		386,47
130-2019	05-11-19		TARI 2019	CO 0	312	0			2019 3.800,00 2020 0,00 2021 0,00	0,00 0,00 0,00	3.800,00 0,00 0,00	1.941,00	1.941,00		1.941,00
<b>TOTALE CAPITOLO 312/00000 - Tassa/tariffa smaltimento rifiuti solidi urbani</b>															
			Stanz.Iniziale			Stanz. Assestato			da Impegnare						
			Residui												
			2019 0,00 2020 6.200,00 2021 7.000,00			0,00 4.800,00 7.000,00			1.000,00 7.000,00 7.000,00	2019 3.800,00 2020 0,00 2021 0,00	0,00 0,00 0,00	1.941,00	1.941,00		1.941,00
203-2018	04-12-18		Convenzione CONSIP "Energia Elettrica 15", Lotto 8 Toscana.	CO 0	313	0	131 DD 03-12-18		2019 6.000,00 2020 0,00 2021 0,00	0,00 0,00 0,00	6.000,00 0,00 0,00	5.026,91	5.026,91		5.026,91
<b>TOTALE CAPITOLO 313/00000 - Energia elettrica</b>															
			Stanz.Iniziale			Stanz. Assestato			da Impegnare						
			Residui												
			2019 0,24 2020 6.000,00 2021 5.000,00			0,24 6.000,00 5.000,00			5.000,00 6.000,00 5.000,00	2019 6.000,00 2020 0,00 2021 0,00	0,00 0,00 0,00	5.026,91	5.026,91		5.026,91
163-2019	30-12-19		FATTURA N. 191902898366 DEL 19_12_2019 Beneficiario : 287 - ESTRA S.r.l.	CO 0	314	0			2019 267,45 2020 0,00 2021 0,00	0,00 0,00 0,00	267,45 0,00 0,00	267,45	267,45		267,45
164-2019	30-12-19		FATTURA N 191902898367 DEL 19_12_2019 Beneficiario : 287 - ESTRA S.r.l.	CO 0	314	0			2019 92,65 2020 0,00 2021 0,00	0,00 0,00 0,00	92,65 0,00 0,00	92,65	92,65		92,65
<b>TOTALE CAPITOLO 314/00000 - Gas</b>															
			Stanz.Iniziale			Stanz. Assestato			da Impegnare						
			Residui												
			2019 0,78 2020 3.000,00 2021 3.000,00			0,78 3.000,00 3.000,00			197,78 3.000,00 3.000,00	2019 360,10 2020 0,00 2021 0,00	0,00 0,00 0,00	360,10	360,10		360,10
54-2019	23-04-19		servizi veip point to point Beneficiario : 258 - TERRECABLATE RETI E SERVIZI S.R.L.	CO 0	315	0	45 DD 29-03-19		2019 658,80 2020 1.024,80 2021 951,60	0,00 0,00 0,00	658,80 1.024,80 951,60	22,09	22,09		22,09
<b>TOTALE CAPITOLO 315/00000 - Telefonia fissa</b>															
			Stanz.Iniziale			Stanz. Assestato			da Impegnare						
			Residui												
			2019 830,96 2020 2.727,22 2021 4.000,00			830,96 2.727,22 4.000,00			922,48 2.068,42 3.048,40	2019 658,80 2020 1.024,80 2021 951,60	0,00 0,00 0,00	22,09	22,09		22,09
33-2019	28-02-19		Adesione alla Convenzione CONSIP Telefonia Mobile 7, Lotto 1. Assunzione impegno di spesa	CO 0	316	0	34 DD 06-03-19		2019 1.367,72 2020 0,00 2021 0,00	0,00 0,00 0,00	1.367,72 0,00 0,00	405,20	405,20		405,20
<b>TOTALE CAPITOLO 316/00000 - Telefonia mobile</b>															
			Stanz.Iniziale			Stanz. Assestato			da Impegnare						
			Residui												
			2019 207,68 2020 4.620,00 2021 4.000,00			207,68 4.620,00 4.000,00			7,02 4.820,00 4.000,00	2019 1.367,72 2020 0,00 2021 0,00	0,00 0,00 0,00	405,20	405,20		405,20
202-2018	04-12-18		affidamento servizio di pulizie	CO 0	317	0	129 DD 30-11-18		2019 9.300,46 2020 9.300,46 2021 0,00	0,00 0,00 0,00	9.300,46 9.300,46 0,00	775,13	775,13		775,13
<b>TOTALE CAPITOLO 317/00000 - Servizi di pulizia e lavanderia</b>															
			Stanz.Iniziale			Stanz. Assestato			da Impegnare						
			Residui												
			2019 219,60 2020 10.000,00 2021 10.000,00			219,60 10.000,00 10.000,00			219,60 699,54 699,54	2019 9.300,46 2020 9.300,46 2021 0,00	0,00 0,00 0,00	775,13	775,13		775,13

I M P E G N O			VOCE BILANCIO			DATI DELL'ATTO		Anno	Importo Impegno	Variazioni	Importo Attuale Impegno	Da Liquidare	Da Pagare	Disponibilità		
Num.-Anno ass.	Data	T	Descrizione	Gestione	Capit.	Art.	N.ro	Tipo	Data							
24-2019	13-02-19		canoni locazione 2019	CO	0	318	0			2019	60.036,00	48,00	60.084,00	0,00	0,00	0,00
										2020	0,00	0,00	0,00			
										2021	0,00	0,00	0,00			
1	13-02-19		canoni locazione 2019 <b>Beneficiario : 1531 - PANATEC SRL</b>	CO	0	318	0			2019	11.712,00	48,00	11.760,00	48,00	48,00	48,00
										2020	0,00	0,00	0,00			
										2021	0,00	0,00	0,00			
2	13-02-19		canoni locazione 2019 <b>Beneficiario : 828 - PROGETTI 2000</b>	CO	0	318	0			2019	48.324,00	0,00	48.324,00	0,00	0,00	0,00
										2020	0,00	0,00	0,00			
										2021	0,00	0,00	0,00			
			Totale dei SUB collegati all'impegno				24			2019	60.036,00	48,00	60.084,00	48,00	48,00	48,00
										2020	0,00	0,00	0,00			
										2021	0,00	0,00	0,00			
			<b>TOTALE DELL'IMPEGNO</b>				<b>24</b>			2019	<b>60.036,00</b>	<b>48,00</b>	<b>60.084,00</b>	<b>48,00</b>	<b>48,00</b>	<b>48,00</b>
										2020	<b>0,00</b>	<b>0,00</b>	<b>0,00</b>			
										2021	<b>0,00</b>	<b>0,00</b>	<b>0,00</b>			
31-2019	19-02-19		locazione auditorium 2019 <b>Beneficiario : 1709 - CONFESERCENTI IMPRESA SRL</b>	CO	0	318	0	26 DD	19-02-19	2019	2.562,00	0,00	2.562,00	364,17	364,17	364,17
										2020	0,00	0,00	0,00			
										2021	0,00	0,00	0,00			
<b>TOTALE CAPITOLO</b>			<b>318/00000 - Locazione di beni immobili</b>													
			Residui													
			2019	5.676,28	4.856,28	0,00				2019	62.598,00	48,00	62.646,00	412,17	412,17	412,17
			2020	63.000,00	63.000,00	354,00				2020	0,00	0,00	0,00			
			2021	63.000,00	63.000,00	63.000,00				2021	0,00	0,00	0,00			
154-2019	22-12-19		Manutenzione Ordinaria Caldaie <b>Beneficiario : 1048 - A.TEC</b>	CO	0	319	0			2019	766,00	0,00	766,00	766,00	766,00	766,00
										2020	0,00	0,00	0,00			
										2021	0,00	0,00	0,00			
<b>TOTALE CAPITOLO</b>			<b>319/00000 - Manutenzione ordinaria e riparazioni di impianti e macchinari</b>													
			Residui	0,00	0,00	0,00										
			2019	1.500,00	1.500,00	224,72				2019	766,00	0,00	766,00	766,00	766,00	766,00
			2020	1.700,00	1.700,00	1.700,00				2020	0,00	0,00	0,00			
			2021	1.700,00	1.700,00	1.700,00				2021	0,00	0,00	0,00			
102-2019	17-09-19		google apps for work <b>Beneficiario : 1768 - GOOGLE IRELAND LIMITED</b>	CO	0	323	0	104 DD	29-08-19	2019	1.100,00	0,00	1.100,00	130,04	130,04	130,04
										2020	0,00	0,00	0,00			
										2021	0,00	0,00	0,00			
<b>TOTALE CAPITOLO</b>			<b>323/00000 - Utenze e canoni per altri servizi n.a.c.</b>													
			Residui	0,00	0,00	0,00										
			2019	1.100,00	1.100,00	0,00				2019	1.100,00	0,00	1.100,00	130,04	130,04	130,04
			2020	798,60	798,60	798,60				2020	0,00	0,00	0,00			
			2021	798,60	798,60	798,60				2021	0,00	0,00	0,00			
34-2019	28-02-19		Adesione alla convenzione Consip apparecchiature multifunzione 29 - noleggio lotto 3 - multifunzione A3 colore per gruppi di lavoro di medie e grandi dimensioni, per la fornitura in noleggio di una stampante multifunzione a colori, contratto per 36 mesi <b>Beneficiario : 1765 - KYOCERA Document Solutions Italia S.p.A.</b>	CO	0	332	0	29 DD	28-02-19	2019	3.639,40	0,00	3.639,40	3.639,40	3.639,40	3.639,40
										2020	3.639,41	0,00	3.639,41			
										2021	3.639,41	0,00	3.639,41			
46-2019	18-03-19		rinnovo trimestrale di noleggio delle stampanti Ricoh Aficio MP2003SP e Ricoh Aficio MP3002AD	CO	0	332	0	32 DD	06-03-19	2019	1.623,82	0,00	1.623,82	0,06	0,06	0,00
										2020	0,00	0,00	0,00			
										2021	0,00	0,00	0,00			
<b>TOTALE CAPITOLO</b>			<b>332/00000 - Noleggi di impianti e macchinari</b>													
			Residui	1.976,53	1.927,73	0,00										
			2019	6.850,00	6.850,00	1.386,78				2019	5.263,22	0,00	5.263,22	3.639,46	3.639,46	3.639,40
			2020	6.800,00	6.800,00	3.160,59				2020	3.639,41	0,00	3.639,41			
			2021	6.800,00	6.800,00	3.160,59				2021	3.639,41	0,00	3.639,41			
101-2018	02-05-18		servizio di sorveglianza <b>Beneficiario : 1692 - V.O.L.P.E SOCIETA' COOPERATIVA</b>	CO	0	335	0	32 DD	05-04-18	2019	1.317,60	0,00	1.317,60	109,80	109,80	109,80
										2020	0,00	0,00	0,00			
										2021	0,00	0,00	0,00			
<b>TOTALE CAPITOLO</b>			<b>335/00000 - Servizi di custodia e sorveglianza</b>													
			Residui	329,40	109,80	0,00										
			2019	1.317,60	1.317,60	0,00				2019	1.317,60	0,00	1.317,60	109,80	109,80	109,80
			2020	1.317,60	1.317,60	1.317,60				2020	0,00	0,00	0,00			
			2021	1.317,60	1.317,60	1.317,60				2021	0,00	0,00	0,00			
119-2019	22-10-19		Indagine di mercato propedeutica all'affidamento diretto, ai sensi dell'art. 36, comma 2 lettera a) D.Lgs. n. 50/2016, della fornitura di un sistema automatizzato di rilevazione presenze e votazioni assembleari per l'Autorità ATO Toscana Sud. Affidam <b>Beneficiario : 1771 - ANGAGE LIMITED</b>	CO	0	345	0	122 DD	09-10-19	2019	5.978,00	0,00	5.978,00	5.978,00	5.978,00	5.978,00
										2020	0,00	0,00	0,00			
										2021	0,00	0,00	0,00			
156-2012	18-05-12		SPETTANZE RRRP A COMP_POST APERTURA T.U.AATS	CO	0	345	0	34	18-05-12	2019	28.409,27	0,00	28.409,27	28.409,27	28.409,27	28.409,27
										2020	0,00	0,00	0,00			
										2021	0,00	0,00	0,00			
<b>TOTALE CAPITOLO</b>			<b>345/00000 - ACQUISTO BENI DUREVOLI</b>													



I M P E G N O			VOCE BILANCIO			DATI DELL'ATTO			Anno	Importo Impegno	Variazioni	Importo Attuale Impegno	Da Liquidare	Da Pagare	Disponibilità		
Num.-Anno ass.	Data	T	Descrizione			Gestione	Capit.	Art.	N.ro	Tipo	Data						
			Totale dei SUB collegati all'impegno			525				2019	37.793,87	0,00	37.793,87	31.172,45	31.172,45	31.172,45	
			2020						2020	0,00	0,00	0,00					
			2021						2021	0,00	0,00	0,00					
			<b>TOTALE DELL'IMPEGNO</b>			<b>525</b>				2019	37.793,87	0,00	37.793,87	31.172,45	31.172,45	31.172,45	
			2020						2020	0,00	0,00	0,00					
			2021						2021	0,00	0,00	0,00					
<b>TOTALE CAPITOLO</b>			<b>400/00000 - Voci stipendiali corrisposte al personale a tempo indeterminato</b>														
			Residui			106.303,70											
			2019			0,00											
			2020			80.587,72											
			2021			0,00											
			Stanz. Iniziale			0,00											
			Stanz. Assestato			0,00											
			da Impegnare			0,00											
			2019			80.587,72											
			2020			0,00											
			2021			0,00											
			2019			80.587,72											
			2020			0,00											
			2021			0,00											
			2019			80.587,72											
			2020			0,00											
			2021			0,00											
			2019			80.587,72											
			2020			0,00											
			2021			0,00											
			2019			80.587,72											
			2020			0,00											
			2021			0,00											
			2019			80.587,72											
			2020			0,00											
			2021			0,00											
			2019			80.587,72											
			2020			0,00											
			2021			0,00											
			2019			80.587,72											
			2020			0,00											
			2021			0,00											
			2019			80.587,72											
			2020			0,00											
			2021			0,00											
			2019			80.587,72											
			2020			0,00											
			2021			0,00											
			2019			80.587,72											
			2020			0,00											
			2021			0,00											
			2019			80.587,72											
			2020			0,00											
			2021			0,00											
			2019			80.587,72											
			2020			0,00											
			2021			0,00											
			2019			80.587,72											
			2020			0,00											
			2021			0,00											
			2019			80.587,72											
			2020			0,00											
			2021			0,00											
			2019			80.587,72											
			2020			0,00											
			2021			0,00											
			2019			80.587,72											
			2020			0,00											
			2021			0,00											
			2019			80.587,72											
			2020			0,00											
			2021			0,00											
			2019			80.587,72											
			2020			0,00											
			2021			0,00											
			2019			80.587,72											
			2020			0,00											
			2021			0,00											
			2019			80.587,72											
			2020			0,00											
			2021			0,00											
			2019			80.587,72											
			2020			0,00											
			2021			0,00											
			2019			80.587,72											
			2020			0,00											
			2021			0,00											
			2019			80.587,72											
			2020			0,00											
			2021			0,00											
			2019			80.587,72											
			2020			0,00											
			2021			0,00											
			2019			80.587,72											
			2020			0,00											
			2021			0,00											
			2019			80.587,72											
			2020			0,00											
			2021			0,00											
			2019			80.587,72											
			2020			0,00											
			2021			0,00											
			2019			80.587,72											
			2020			0,00											
			2021			0,00											
			2019			80.587,72											
			2020			0,00											
			2021			0,00											
			2019			80.587,72											
			2020			0,00											
			2021			0,00											
			2019			80.587,72											
			2020			0,00											
			2021			0,00											
			2019			80.587,72											
			2020			0,00											
			2021			0,00											
			2019			80.587,72											
			2020			0,00											
			2021			0,00											
			2019			80.587,72											
			2020			0,00											
			2021			0,00											
			2019			80.587,72											
			2020			0,00											
			2021			0,00											
			2019			80.587,72											
			2020			0,00											
			2021			0,00											
			2019			80.587,72											
			2020			0,00											
			2021			0,00											
			2019			80.587,72											
			2020			0,00											
			2021			0,00											
			2019			80.587,72											
			2020			0,00											
			2021			0,00											
			2019			80.587,72											
			2020			0,00											
			2021			0,00											
			2019			80.587,72											
			2020			0,00											
			2021			0,00											
			2019			80.587,72											
			2020			0,00											
			2021			0,00											
			2019			80.587,72											
			2020			0,00											
			2021			0,00											
			2019			80.587,72											
			2020			0,00											
			2021			0,00											
			2019			80.587,72											
			2020			0,00											
			2021			0,00											
			2019			80.587,72											
			2020			0,00											
			2021			0,00											
			2019			80.587,72											
			2020			0,00											
			2021			0,00											
			2019			80.587,72											
			2020			0,00											
			2021			0,00											
			2019			80.587,72											
			2020			0,00											
			2021			0,00											
			2019			80.587,72											
			2020			0,00											
			2021			0,00											
			2019			80.587,72											
			2020			0,00											
			2021			0,00											
			2019			80.587,72											
			2020			0,00											
			2021			0,00											
			2019			80.587,72											
			2020			0,00											
			2021			0,00											
			2019			80.587,72											
</																	



I M P E G N O			VOCE BILANCIO			DATI DELL'ATTO			Anno	Importo Impegno	Variazioni	Importo Attuale Impegno	Da Liquidare	Da Pagare	Disponibilità			
Num.-Anno ass.	Data	T	Descrizione			Gestione	Capit.	Art.	N.ro	Tipo	Data							
8- 2019	21-01-19		INDENNITA' DIRETTORE <i>Beneficiario : 1734 - DIPRIMA PAOLO</i>			CO	0	603	0			2019	61.126,00	-4.702,00	56.424,00	4.702,00	4.702,00	0,00
												2020	0,00	0,00	0,00			
												2021	0,00	0,00	0,00			
138- 2019	11-12-19		INDENNITA DI RISULTATO DG ANNO 2018			CO	0	603	0			2019	17.528,83	0,00	17.528,83	17.528,83	17.528,83	0,00
												2020	0,00	0,00	0,00			
												2021	0,00	0,00	0,00			
<b>TOTALE CAPITOLO 603/00000 - indennita' ed altri compensi, esclusi i rimborsi per missione corrisposti al personale a tempo determinato</b>			<b>Stanz.Iniziale</b>	<b>Stanz. Assestato</b>	<b>da Impegnare</b>													
			Residui	27.949,27	0,00	0,00						2019	78.654,83	-4.702,00	73.952,83	22.230,83	22.230,83	0,00
			2019	91.689,03	120.626,65	0,00						2020	0,00	0,00	0,00			
			2020	91.689,03	91.689,03	91.689,03						2021	0,00	0,00	0,00			
			2021	91.689,03	91.689,03	91.689,03												
169- 2019	31-12-19		Ditta PRATIC.S previsione 2019-2021 - annualita 2019 <i>Beneficiario : 119 - PRATIC.S S.R.L.</i>			CO	0	611	0			2019	2.161,32	0,00	2.161,32	2.161,32	2.161,32	2.161,32
												2020	0,00	0,00	0,00			
												2021	0,00	0,00	0,00			
<b>TOTALE CAPITOLO 611/00000 - acquisto di servizi per addestramento del personale D.LGS 81/09</b>			<b>Stanz.Iniziale</b>	<b>Stanz. Assestato</b>	<b>da Impegnare</b>													
			Residui	2.161,39	2.161,37	0,00						2019	2.161,32	0,00	2.161,32	2.161,32	2.161,32	2.161,32
			2019	2.420,00	3.020,00	858,68						2020	0,00	0,00	0,00			
			2020	2.662,00	2.662,00	2.662,00						2021	0,00	0,00	0,00			
			2021	2.662,00	2.662,00	2.662,00												
1- 2019	17-01-19		Ricorso promosso da AISA S.p.A. dinanzi al Tar Toscana, contro l'Autorita, per l'annullamento della deliberazione assembleare n. 24 dell'11/09/2018 nelle sole parti riguardanti il mancato riconoscimento dell'IVA sui crediti per TIA1. Costituzione in giudizio e conferimento incarico di difesa e rappresentanza in giudizio			CO	0	701	0	1 DD	04-01-19	2019	22.761,91	0,00	22.761,91	8.734,89	8.734,89	8.734,89
												2020	0,00	0,00	0,00			
												2021	0,00	0,00	0,00			
2- 2019	17-01-19		Ricorso promosso da SEI Toscana dinanzi al Tar Toscana, contro l'Ente e nei confronti del Comune di Terranuova Bracciolini, del Comune di Montepulciano, di AISA Spa e di Siena Ambiente spa per l'annullamento delle deliberazioni assembleari nn. 24 e 25 dell'11/09/2018. Costituzione in giudizio e conferimento incarico di difesa e rappresentanza in giudizio <i>Beneficiario : 1700 - STUDIO LEGALE GANDINO PAIRE</i>			CO	0	701	0	2 DD	07-01-19	2019	12.930,72	0,00	12.930,72	12.930,72	12.930,72	12.930,72
												2020	0,00	0,00	0,00			
												2021	0,00	0,00	0,00			
79- 2019	29-07-19		Ulteriore breve proroga tecnica dell'incarico di consulenza e assistenza legale dal 30.06.19 al 30.09.19 nelle more del completamento della procedura di selezione del nuovo consulente legale dell'Autorita. <i>Beneficiario : 1700 - STUDIO LEGALE GANDINO PAIRE</i>			CO	0	701	0	86 DD	27-06-19	2019	13.893,96	0,00	13.893,96	0,60	0,60	0,60
												2020	0,00	0,00	0,00			
												2021	0,00	0,00	0,00			
81- 2019	30-07-19		Ricorsi promossi da AISA Spa dinanzi al Tar Toscana per l'annullamento di alcune parti delle deliberazioni dell'Assemblea ATO Toscana in materia di Crediti TIA1 e per la domanda di accertamento del ritardo dell'Autorita nell'assunzione degli atti con <i>Beneficiario : 1738 - STUDIO DEGLI AVVOCATI MERCURIO E PASQUALINI ASSOCIAZIONE</i>			CO	0	701	0	81 DD	21-06-19	2019	7.340,71	0,00	7.340,71	7.340,71	7.340,71	7.340,71
												2020	0,00	0,00	0,00			
												2021	0,00	0,00	0,00			
109- 2019	30-09-19		DDGFF 31/2017 - Procura speciale per la difesa dell'Autorita avverso i ricorsi presentati dal Gestore Unico Sei Toscana di impugnativa delle delibere assembleari di approvazione del corrispettivo di ambito integrazione impegno di spesa <i>Beneficiario : 1700 - STUDIO LEGALE GANDINO PAIRE</i>			CO	0	701	0	1 DR	04-09-19	2019	1.464,96	0,00	1.464,96	1.464,96	1.464,96	1.464,96
												2020	0,00	0,00	0,00			
												2021	0,00	0,00	0,00			
112- 2019	02-10-19		Incarico professionale agli avv.ii Andrea Gandino e Alessandro Paire dello studio GANDINO PAIRE di Torino per la difesa e rappresentanza dell'Autorita avverso il procedimento avanti al Tribunale di Grosseto/Sezione Lavoro Estensione dell'incarico al <i>Beneficiario : 1700 - STUDIO LEGALE GANDINO PAIRE</i>			CO	0	701	0	106 DD	04-09-19	2019	3.904,61	0,00	3.904,61	2.978,07	2.978,07	2.978,07
												2020	0,00	0,00	0,00			
												2021	0,00	0,00	0,00			
113- 2018	25-05-18		INCARICO RICORSO BERNARDINI			CO	0	701	0	39 DD	27-04-18	2019	2.333,14	0,00	2.333,14	0,01	0,01	0,00
												2020	0,00	0,00	0,00			
												2021	0,00	0,00	0,00			
FPV USC																		
116- 2019	14-10-19		Incarico agli avvocati Gandino e Paire per la difesa e rappresentanza dell'Autorita nel procedimento avanti al TAR Firenze relativo ai ricorsi di SEI Toscana per l'annullamento delle delibere dell'Assemblea di Ambito N. 10/2019 (Espressione Parere all <i>Beneficiario : 1700 - STUDIO LEGALE GANDINO PAIRE</i>			CO	0	701	0	110 DD	16-09-19	2019	24.333,74	0,00	24.333,74	24.333,74	24.333,74	24.333,74
												2020	0,00	0,00	0,00			
												2021	0,00	0,00	0,00			
117- 2019	14-10-19		Affidamento, ai sensi dell'art. 36, comma 2, lett. a) del D.Lgs. 50/2016, del servizio di assistenza e consulenza giuridica per la durata di un anno. CIG. Z7826599C5 <i>Beneficiario : 1770 - STUDIO LEGALE ASSOCIATO CUGURRA PUNTIROLI MOLINARI MASI</i>			CO	0	701	0	114 DD	26-09-19	2019	10.467,60	0,00	10.467,60	10.467,60	10.467,60	10.467,60
												2020	31.402,90	0,00	31.402,90			
												2021	0,00	0,00	0,00			
129- 2012	18-05-12		RRPP_SIENAMBIENTE RICH PARERE TU FOSCI_DC19/2012			CO	0	701	0	34	18-05-12	2019	18.285,96	0,00	18.285,96	18.285,96	18.285,96	18.285,96
												2020	0,00	0,00	0,00			
												2021	0,00	0,00	0,00			
FPV USC																		
137- 2019	09-12-19		Incarico agli avvocati Gandino e Paire per la difesa e rappresentanza dell'Autorita nel giudizio avanti al Tribunale di Siena - Giudice del Lavoro promosso dellex Direttore Generale ing. Andrea Corti per il riconoscimento del premio di risultato 2016 <i>Beneficiario : 1700 - STUDIO LEGALE GANDINO PAIRE</i>			CO	0	701	0	133 DD	04-11-19	2019	6.954,17	0,00	6.954,17	4.867,92	4.867,92	4.867,92
												2020	0,00	0,00	0,00			
												2021	0,00	0,00	0,00			
<b>TOTALE CAPITOLO 701/00000 - PATROCINIO LEGALE altre spese legali</b>			<b>Stanz.Iniziale</b>	<b>Stanz. Assestato</b>	<b>da Impegnare</b>													
												2019	124.671,48	0,00	124.671,48	91.405,18	91.405,18	91.405,17
												2020	31.402,90	0,00	31.402,90			

I M P E G N O				VOCE BILANCIO			DATI DELL'ATTO			Anno	Importo Impegno	Variazioni	Importo Attuale Impegno	Da Liquidare	Da Pagare	Disponibilità
Num.-Anno ass.	Data	T	Descrizione	Gestione	Capit.	Art.	N.ro	Tipo	Data							
			Residui		46.121,58		7.042,20			0,00						
			2019		69.090,91		156.533,12			2.704,61						
			2020		62.809,92		62.809,92			31.407,02						
			2021		62.809,92		62.809,92			62.809,92						
47-2019	21-03-19		CONVENZIONE AIT GEST PAGHE	CO 0	702 0		94 DD 03-09-18			2019	5.490,00	0,00	5.490,00	3.660,00	3.660,00	3.660,00
										2020	0,00	0,00	0,00			
										2021	0,00	0,00	0,00			
204-2018	04-12-18		accordo tra Amministrazioni ai sensi dell'art. 15 della L. 241/1990 per la definizione di uno schema unitario e comune di contratto decentrato in attuazione del CCNL del personale comparto funzioni locali del 21/5/2018 e conferimento incarico di prestazione occasionale ai sensi degli artt. 2222 e ss. del c.c. per attivita' di supporto ed assistenza in attuazione dell'accordo	CO 0	702 0		130 DD 03-12-18			2019	1.500,00	0,00	1.500,00	1.500,00	1.500,00	1.500,00
										2020	0,00	0,00	0,00			
										2021	0,00	0,00	0,00			
<b>TOTALE CAPITOLO 702/00000 - Altre prestazioni professionali e specialistiche</b>					<b>Stanz.Iniziale</b>	<b>Stanz. Assestato</b>	<b>da Impegnare</b>									
			Residui		8.301,58	9.488,15	0,00			2019	6.990,00	0,00	6.990,00	5.160,00	5.160,00	5.160,00
			2019		15.000,00	59.817,90	46.327,90			2020	0,00	0,00	0,00			
			2020		5.000,00	5.000,00	5.000,00			2021	0,00	0,00	0,00			
			2021		5.000,00	5.000,00	5.000,00									
21-2019	13-02-19		F24EP	CO 0	901 0					2019	49.991,35	0,00	49.991,35	0,00	0,00	0,00
										2020	0,00	0,00	0,00			
										2021	0,00	0,00	0,00			
1	13-02-19		PICCOLO PRESTITO	CO 0	901 0					2019	5.367,60	0,00	5.367,60	447,30	447,30	447,30
										2020	0,00	0,00	0,00			
										2021	0,00	0,00	0,00			
2	13-02-19		F24EP	CO 0	901 0					2019	44.623,75	0,00	44.623,75	72,40	72,40	72,40
										2020	0,00	0,00	0,00			
										2021	0,00	0,00	0,00			
Totale dei SUB collegati all'impegno 21										2019	49.991,35	0,00	49.991,35	519,70	519,70	519,70
										2020	0,00	0,00	0,00			
										2021	0,00	0,00	0,00			
<b>TOTALE DELL'IMPEGNO 21</b>										2019	49.991,35	0,00	49.991,35	519,70	519,70	519,70
										2020	0,00	0,00	0,00			
										2021	0,00	0,00	0,00			
<b>TOTALE CAPITOLO 901/00000 - Versamenti per ritenute previdenziali ed assistenziali su redditi da lavoro dipendente riscosse per conto di terzi</b>					<b>Stanz.Iniziale</b>	<b>Stanz. Assestato</b>	<b>da Impegnare</b>									
			Residui		782,29	5.210,00	0,00			2019	49.991,35	0,00	49.991,35	519,70	519,70	519,70
			2019		79.488,00	79.488,00	29.496,65			2020	0,00	0,00	0,00			
			2020		87.436,80	87.436,80	87.436,80			2021	0,00	0,00	0,00			
			2021		87.436,80	87.436,80	87.436,80									
22-2019	13-02-19		F24EP	CO 0	902 0					2019	106.062,36	0,00	106.062,36	267,04	267,04	267,04
										2020	0,00	0,00	0,00			
										2021	0,00	0,00	0,00			
<b>TOTALE CAPITOLO 902/00000 - Versamenti di ritenute erariali su redditi da lavoro dipendente riscosse per conto di terzi</b>					<b>Stanz.Iniziale</b>	<b>Stanz. Assestato</b>	<b>da Impegnare</b>									
			Residui		0,00	11.600,00	0,00			2019	106.062,36	0,00	106.062,36	267,04	267,04	267,04
			2019		144.000,00	144.000,00	37.937,64			2020	0,00	0,00	0,00			
			2020		158.400,00	158.400,00	158.400,00			2021	0,00	0,00	0,00			
			2021		158.400,00	158.400,00	158.400,00									
23-2019	13-02-19		RIT SINDACALI	CO 0	903 0					2019	1.235,30	0,00	1.235,30	419,23	419,23	419,23
										2020	0,00	0,00	0,00			
										2021	0,00	0,00	0,00			
<b>TOTALE CAPITOLO 903/00000 - Altri versamenti di ritenute al personale dipendente per conto di terzi</b>					<b>Stanz.Iniziale</b>	<b>Stanz. Assestato</b>	<b>da Impegnare</b>									
			Residui		0,00	0,00	0,00			2019	1.235,30	0,00	1.235,30	419,23	419,23	419,23
			2019		3.000,00	3.000,00	1.764,70			2020	0,00	0,00	0,00			
			2020		3.000,00	3.000,00	3.000,00			2021	0,00	0,00	0,00			
			2021		3.000,00	3.000,00	3.000,00									
157-2019	23-12-19		ECCEDENZA VERSAMENTO QUOTA 2018 CON CARTA CONTABILE N. 150 DEL 21.11.2019 (VEDI REV 372 DEL 27/11/19) <b>Beneficiario : 11 - COMUNE DI CHIUSI</b>	CO 0	907 0					2019	107,88	0,00	107,88	107,88	107,88	107,88
										2020	0,00	0,00	0,00			
										2021	0,00	0,00	0,00			
158-2019	23-12-19		RIMBORSO ECCEDENZA VERSAMENTO QUOTA 2018 (V. REVERSALI 366 E 367 DEL 10.12.2019) <b>Beneficiario : 97 - COMUNE DI BUONCONVENTO</b>	CO 0	907 0					2019	0,15	0,00	0,15	0,15	0,15	0,15
										2020	0,00	0,00	0,00			
										2021	0,00	0,00	0,00			
161-2019	24-12-19		RIMBORSO ECCEDENZA CONTRIBUTO 2019 VERSATO IL 23.12.2019 (V. REV 453 DEL 24.12.2019) <b>Beneficiario : 447 - COMUNE DI SEGGIANO</b>	CO 0	907 0					2019	107,88	0,00	107,88	107,88	107,88	107,88
										2020	0,00	0,00	0,00			
										2021	0,00	0,00	0,00			
168-2019	31-12-19		RIMBORSO VERSAMENTO ECCEDENZA QUOTA 2019 (VERSATI EURO 1.609,20, DOVUTI EURO 1.402,44) <b>Beneficiario : 1256 - COMUNE DI SUVERETO</b>	CO 0	907 0					2019	206,76	0,00	206,76	206,76	206,76	206,76
										2020	0,00	0,00	0,00			
										2021	0,00	0,00	0,00			
<b>TOTALE CAPITOLO 907/00000 - Acquisto di servizi per conto del personale e diversi</b>					<b>Stanz.Iniziale</b>	<b>Stanz. Assestato</b>	<b>da Impegnare</b>									



I M P E G N O			VOCE BILANCIO			DATI DELL'ATTO			Anno	Importo Impegno	Variazioni	Importo Attuale Impegno	Da Liquidare	Da Pagare	Disponibilità	
Num.-Anno ass.	Data	T	Descrizione	Gestione	Capit.	Art.	N.ro	Tipo								Data
			Residui			0,00				2019	422,67	0,00	422,67	422,67	422,67	422,67
			2019			0,00	15.000,00	14.577,33		2020	0,00	0,00	0,00			
			2020			0,00	0,00	0,00		2021	0,00	0,00	0,00			
			2021			0,00	0,00	0,00								
<b>TOTALE GENERALE</b>										2019	7.121.708,39	-9.374,00	7.112.334,39	5.803.608,77	5.803.608,77	5.665.770,13
										2020	69.102,07	-4.880,00	64.222,07			
										2021	9.888,03	0,00	9.888,03			

# **Autorita' per il Serv.di Gest.Integ.Rifiuti Urban**

**ELENCO IMPEGNI**  
APERTI  
RESIDUI  
al 31-12-2019

I M P E G N O			VOCE BILANCIO			DATI DELL'ATTO			Anno	Importo Impegno	Variazioni	Importo Attuale Impegno	Da Liquidare	Da Pagare	Disponibilità	
Num.-Anno ass.	Data	T	Descrizione	Gestione	Capit.	Art.	N.ro	Tipo								Data
9-2018	14-02-18		compenso RU 2018	RE 2018	105	0				2019 2020 2021	1.198,97 0,00 0,00	0,00 0,00 0,00	1.198,97	1,27	1,27	1,27
<b>TOTALE CAPITOLO 105/00000 - Compensi agli organi istituzionali di revisione, di controllo e altri incarichi istituzionali dell'amministrazione</b>			<b>Residui</b>	<b>Stanz.Iniziale</b>	<b>Stanz. Assestato</b>	<b>da Impegnare</b>										
			2019	5.397,99	4.198,97	0,00				2019	1.198,97	0,00	1.198,97	1,27	1,27	1,27
			2020	18.198,19	20.398,19	3.009,95				2020	0,00	0,00	0,00			
			2021	18.198,19	18.198,19	15.198,19				2021	0,00	0,00	0,00			
			2021	18.198,19	18.198,19	18.198,19										
71-2018	28-03-18		RIMBORSI OIV	RE 2018	106	0				2019 2020 2021	500,00 0,00 0,00	0,00 0,00 0,00	500,00	500,00	500,00	500,00
<b>TOTALE CAPITOLO 106/00000 - Organi istituzionali dell'amministrazione_Rimborsi</b>			<b>Residui</b>	<b>Stanz.Iniziale</b>	<b>Stanz. Assestato</b>	<b>da Impegnare</b>										
			2019	500,00	500,00	0,00				2019	500,00	0,00	500,00	500,00	500,00	500,00
			2020	2.380,09	2.380,09	1.014,59				2020	0,00	0,00	0,00			
			2021	1.000,00	1.000,00	500,00				2021	0,00	0,00	0,00			
			2021	1.000,00	1.000,00	1.000,00										
16-2018	16-02-18		stipendi 2018 f24ep <i>Beneficiario : 240 - TESORERIA PROVINCIALE STATO - IRPEF</i>	RE 2018	107	0				2019 2020 2021	3.376,65 0,00 0,00	0,00 0,00 0,00	3.376,65	912,36	912,36	912,36
<b>TOTALE CAPITOLO 107/00000 - IRAP</b>			<b>Residui</b>	<b>Stanz.Iniziale</b>	<b>Stanz. Assestato</b>	<b>da Impegnare</b>										
			2019	3.374,59	3.376,65	0,00				2019	3.376,65	0,00	3.376,65	912,36	912,36	912,36
			2020	11.600,00	11.600,00	0,00				2020	0,00	0,00	0,00			
			2021	11.600,00	11.600,00	11.600,00				2021	0,00	0,00	0,00			
			2021	11.600,00	11.600,00	11.600,00										
135-2018	03-07-18		Impegno di spesa Presidente Comitato di conciliazione	RE 2018	114	0	58 DD	20-06-18		2019 2020 2021	6.500,00 0,00 0,00	0,00 0,00 0,00	6.500,00	6.500,00	6.500,00	6.500,00
<b>TOTALE CAPITOLO 114/00000 - ESPERTI PER COMMISSIONI COMITATI E CONSIGLI</b>			<b>Residui</b>	<b>Stanz.Iniziale</b>	<b>Stanz. Assestato</b>	<b>da Impegnare</b>										
			2019	6.800,00	6.800,00	0,00				2019	6.500,00	0,00	6.500,00	6.500,00	6.500,00	6.500,00
			2020	5.000,00	2.800,00	2.800,00				2020	0,00	0,00	0,00			
			2021	5.000,00	5.000,00	5.000,00				2021	0,00	0,00	0,00			
			2021	0,00	0,00	0,00										
37-2016	18-04-16		AFFIDAMENTO LAB&LAB ANTICIPAZIONE <i>Beneficiario : 855 - LABELAB</i>	RE 2016	115	0	34 DD	08-04-16		2019 2020 2021	9.125,60 0,00 0,00	0,00 0,00 0,00	9.125,60	9.125,60	9.125,60	9.125,60
252-2017	21-09-17		procura DIFESA RICORSI TAR <i>Beneficiario : 1700 - STUDIO LEGALE GANDINO PAIRE</i>	RE 2017	115	0	31 DD	21-07-17		2019 2020 2021	9.846,14 0,00 0,00	0,00 0,00 0,00	9.846,14	9.846,14	9.846,14	9.846,14
514-2013	31-12-13		CHIUSURE ECONOMICO CONTABILI 2013	RE 2018	115	0	72	20-12-13		2019 2020 2021	12.511,06 0,00 0,00	0,00 0,00 0,00	12.511,06	0,00	0,00	0,00
1	24-10-18		Incarico legale per la costituzione di parte civile nel procedimento penale riguardante l'ex Direttore Generale <i>Beneficiario : 1700 - STUDIO LEGALE GANDINO PAIRE</i>	RE 2018	115	0	115 DD	24-10-18		2019 2020 2021	12.511,06 0,00 0,00	0,00 0,00 0,00	12.511,06	22,12	22,12	22,12
			Totale dei SUB collegati all'impegno 514							2019 2020 2021	12.511,06 0,00 0,00	0,00 0,00 0,00	12.511,06	22,12	22,12	22,12
			<b>TOTALE DELL'IMPEGNO 514</b>							2019 2020 2021	12.511,06 0,00 0,00	0,00 0,00 0,00	12.511,06	22,12	22,12	22,12
<b>TOTALE CAPITOLO 115/00000 - Incarichi libero professionali di studi ricerca e consulenza</b>			<b>Residui</b>	<b>Stanz.Iniziale</b>	<b>Stanz. Assestato</b>	<b>da Impegnare</b>										
			2019	82.687,42	34.682,80	0,00				2019	31.482,80	0,00	31.482,80	18.993,86	18.993,86	18.993,86
			2020	46.154,90	78.375,92	8.350,94				2020	0,00	0,00	0,00			
			2021	36.544,15	36.544,15	36.544,15				2021	0,00	0,00	0,00			
			2021	36.544,15	36.544,15	36.544,15										
329-2016	22-12-16		locazione auditorium mag, ott, nov 2015, nov e dic <i>Beneficiario : 205 - CONFESERCENTI SIENA</i>	RE 2016	119	0	158 DR	22-12-16		2019 2020 2021	245,83 0,00 0,00	0,00 0,00 0,00	245,83	1,83	1,83	1,83
<b>TOTALE CAPITOLO 119/00000 - Altri servizi diversi n.a.c.</b>			<b>Residui</b>	<b>Stanz.Iniziale</b>	<b>Stanz. Assestato</b>	<b>da Impegnare</b>										
			2019	425,83	245,83	0,00				2019	245,83	0,00	245,83	1,83	1,83	1,83
			2020	2.500,00	2.510,00	0,00				2020	0,00	0,00	0,00			
			2021	2.066,12	2.066,12	2.066,12				2021	0,00	0,00	0,00			
			2021	2.066,12	2.066,12	2.066,12										
17-2018	16-02-18		stipendi 2018 <i>Beneficiario : 243 - DIPENDENTI DIVERSI</i>	RE 2018	200	0				2019 2020 2021	2.816,77 0,00 0,00	0,00 0,00 0,00	2.816,77	1.816,77	1.816,77	1.816,77

I M P E G N O				VOCE BILANCIO			DATI DELL'ATTO			Anno	Importo Impegno	Variazioni	Importo Attuale Impegno	Da Liquidare	Da Pagare	Disponibilità
Num.-Anno ass.	Data	T	Descrizione	Gestione	Capit.	Art.	N.ro	Tipo	Data							
<b>TOTALE CAPITOLO 200/00000 - Voci stipendiali corrisposte al personale a tempo indeterminato</b>																
19- 2018	16-02-18		stipendi 2018 t24ep <i>Beneficiario : 240 - TESORERIA PROVINCIALE STATO - IRPEF</i>	RE 2018	202	0				2019	1.617,29	0,00	1.617,29	13,51	13,51	13,51
										2020	0,00	0,00	0,00			
										2021	0,00	0,00	0,00			
<b>TOTALE CAPITOLO 202/00000 - Contributi per indennita' di fine rapporto</b>																
358- 2015	15-10-15		ACQUISTO OFFICE SMALL BUSINESS <i>Beneficiario : 490 - ELEAR S.R.L.</i>	RE 2015	215	0	89	09-09-15		2019	195,20	0,00	195,20	195,20	195,20	195,20
										2020	0,00	0,00	0,00			
										2021	0,00	0,00	0,00			
<b>TOTALE CAPITOLO 215/00000 - Manutenzione ordinaria e riparazione attrezzature UFFICI</b>																
111- 2016	24-08-16		ACQU MAT VARIO CANC <i>Beneficiario : 78 - FUSI SHOP FORNITURE UFFICIO</i>	RE 2016	220	0	61	DR 08-06-16		2019	48,19	0,00	48,19	48,19	48,19	48,19
										2020	0,00	0,00	0,00			
										2021	0,00	0,00	0,00			
34- 2017	23-02-17		ACQUISTO MATERIALE DI CANCELLERIA <i>Beneficiario : 47 - CENTRO UFFICIO S.N.C.</i>	RE 2017	220	0				2019	720,29	0,00	720,29	720,29	720,29	720,29
										2020	0,00	0,00	0,00			
										2021	0,00	0,00	0,00			
124- 2018	01-06-18		mat vario cancelleria <i>Beneficiario : 47 - CENTRO UFFICIO S.N.C.</i>	RE 2018	220	0	54	DD 31-05-18		2019	2.570,72	0,00	2.570,72	2.570,72	2.570,72	2.570,72
										2020	0,00	0,00	0,00			
										2021	0,00	0,00	0,00			
<b>TOTALE CAPITOLO 220/00000 - Carta cancelleria e stampati</b>																
106- 2018	04-05-18		acquisto forniture beni per accoglienza su MEPA	RE 2018	221	0	33	DD 05-04-18		2019	1.588,32	0,00	1.588,32	0,00	0,00	0,00
										2020	0,00	0,00	0,00			
										2021	0,00	0,00	0,00			
1	04-05-18		acquisto forniture beni per accoglienza su MEPA_bevande calde	RE 2018	221	0	33	DD 05-04-18		2019	1.520,00	0,00	1.520,00	636,13	636,13	636,13
										2020	0,00	0,00	0,00			
										2021	0,00	0,00	0,00			
2	04-05-18		acquisto forniture beni per accoglienza su MEPA_acqua	RE 2018	221	0	33	DD 05-04-18		2019	68,32	0,00	68,32	68,32	68,32	68,32
										2020	0,00	0,00	0,00			
										2021	0,00	0,00	0,00			
Totale dei SUB collegati all'impegno 106										2019	1.588,32	0,00	1.588,32	704,45	704,45	704,45
										2020	0,00	0,00	0,00			
										2021	0,00	0,00	0,00			
<b>TOTALE DELL'IMPEGNO 106</b>										2019	1.588,32	0,00	1.588,32	704,45	704,45	704,45
										2020	0,00	0,00	0,00			
										2021	0,00	0,00	0,00			
<b>TOTALE CAPITOLO 221/00000 - Beni per attivita' di rappresentanza</b>																
24- 2018	16-02-18		stipendi 2018 t24ep <i>Beneficiario : 240 - TESORERIA PROVINCIALE STATO - IRPEF</i>	RE 2018	307	0				2019	2.590,43	0,00	2.590,43	1.222,23	1.222,23	1.222,23
										2020	0,00	0,00	0,00			
										2021	0,00	0,00	0,00			
<b>TOTALE CAPITOLO 307/00000 - IRAP su indennita' accessorie PO</b>																
237- 2018	31-12-18		ENERGIA ELETTRICA DICEMBRE 2018	RE 2018	313	0				2019	500,00	0,00	500,00	6,12	6,12	6,12
										2020	0,00	0,00	0,00			
										2021	0,00	0,00	0,00			

I M P E G N O				VOCE BILANCIO			DATI DELL'ATTO			Anno	Importo Impegno	Variazioni	Importo Attuale Impegno	Da Liquidare	Da Pagare	Disponibilità
Num.-Anno ass.	Data	T	Descrizione	Gestione	Capit.	Art.	N.ro	Tipo	Data							
<b>TOTALE CAPITOLO</b>	<b>313/00000</b>		<b>Energia elettrica</b>													
			Stanz.Iniziale	Stanz. Assestato	da Impegnare											
			Residui	0,24	500,00	0,00										
			2019	6.000,00	6.000,00	0,00	2019			500,00	0,00	500,00	6,12	6,12	6,12	
			2020	5.000,00	5.000,00	0,00	2020			0,00	0,00	0,00				
			2021	5.000,00	5.000,00	0,00	2021			0,00	0,00	0,00				
33- 2017	23-02-17		FATT. 7X04915725	RE 2017	316	0				2019	7,02	0,00	7,02	7,02	7,02	7,02
										2020	0,00	0,00	0,00			
										2021	0,00	0,00	0,00			
<b>TOTALE CAPITOLO</b>	<b>316/00000</b>		<b>Telefonia mobile</b>													
			Stanz.Iniziale	Stanz. Assestato	da Impegnare											
			Residui	207,68	7,02	0,00										
			2019	4.620,00	4.620,00	2.808,94	2019			7,02	0,00	7,02	7,02	7,02	7,02	7,02
			2020	4.000,00	4.000,00	4.000,00	2020			0,00	0,00	0,00				
			2021	4.000,00	4.000,00	4.000,00	2021			0,00	0,00	0,00				
526- 2015	31-12-15		PREV 6083 _IMPEGNO DI SPESA Beneficiario : 369 - COOPLAT	RE 2015	317	0	145	30-12-15		2019	219,60	0,00	219,60	219,60	219,60	219,60
										2020	0,00	0,00	0,00			
										2021	0,00	0,00	0,00			
<b>TOTALE CAPITOLO</b>	<b>317/00000</b>		<b>Servizi di pulizia e lavanderia</b>													
			Stanz.Iniziale	Stanz. Assestato	da Impegnare											
			Residui	219,60	219,60	0,00										
			2019	10.000,00	10.000,00	699,54	2019			219,60	0,00	219,60	219,60	219,60	219,60	219,60
			2020	10.000,00	10.000,00	699,54	2020			0,00	0,00	0,00				
			2021	10.000,00	10.000,00	10.000,00	2021			0,00	0,00	0,00				
362- 2015	21-10-15		RINNOVO GOOGLE APPS	RE 2015	318	0	74	21-10-15		2019	240,44	0,00	240,44	35,44	35,44	35,44
										2020	0,00	0,00	0,00			
										2021	0,00	0,00	0,00			
502- 2015	30-12-15		NOLEGGIO STAMPANTE UFF.TEC. CIG ZC017D241D Beneficiario : 47 - CENTRO UFFICIO S.N.C.	RE 2015	318	0	92	14-12-15		2019	100,84	0,00	100,84	100,84	100,84	100,84
										2020	0,00	0,00	0,00			
										2021	0,00	0,00	0,00			
<b>TOTALE CAPITOLO</b>	<b>318/00000</b>		<b>Locazione di beni immobili</b>													
			Stanz.Iniziale	Stanz. Assestato	da Impegnare											
			Residui	5.676,28	4.856,28	0,00										
			2019	63.000,00	63.000,00	354,00	2019			341,28	0,00	341,28	136,28	136,28	136,28	136,28
			2020	63.000,00	63.000,00	63.000,00	2020			0,00	0,00	0,00				
			2021	63.000,00	63.000,00	63.000,00	2021			0,00	0,00	0,00				
127- 2012	18-05-12		SPETTANZE RRRP A COMP_DDG 53/2017	RE 2012	324	0	34	18-05-12		2019	2.000,00	0,00	2.000,00	1.481,37	1.481,37	1.481,37
										2020	0,00	0,00	0,00			
										2021	0,00	0,00	0,00			
127- 2012	18-05-12		SPETTANZE RRRP A COMP_POST APERTURA T.U.AATS	RE 2018	324	0	34	18-05-12		2019	4.549,59	0,00	4.549,59	195,29	195,29	195,29
										2020	0,00	0,00	0,00			
										2021	0,00	0,00	0,00			
<b>TOTALE CAPITOLO</b>	<b>324/00000</b>		<b>Premi di assicurazione su beni mobili</b>													
			Stanz.Iniziale	Stanz. Assestato	da Impegnare											
			Residui	6.982,53	6.982,53	0,00										
			2019	8.000,00	6.502,10	6.502,10	2019			6.549,59	0,00	6.549,59	1.676,66	1.676,66	1.676,66	1.676,66
			2020	8.000,00	8.000,00	8.000,00	2020			0,00	0,00	0,00				
			2021	8.000,00	8.000,00	8.000,00	2021			0,00	0,00	0,00				
89- 2017	29-03-17		noleggio STAMPANTI RICOH Beneficiario : 47 - CENTRO UFFICIO S.N.C.	RE 2017	332	0	19	DR 23-02-17		2019	1.024,93	0,00	1.024,93	1.024,93	1.024,93	1.024,93
										2020	0,00	0,00	0,00			
										2021	0,00	0,00	0,00			
73- 2018	05-04-18		noleggio stampante sede distaccata Beneficiario : 379 - LADAPAPER SRL	RE 2018	332	0				2019	48,80	0,00	48,80	48,80	48,80	48,80
										2020	0,00	0,00	0,00			
										2021	0,00	0,00	0,00			
119- 2018	31-05-18		noleggio e manutenzione estintori (2018-2021)	RE 2018	332	0	52	DD 25-05-18		2019	854,00	0,00	854,00	427,00	427,00	427,00
										2020	0,00	0,00	0,00			
										2021	0,00	0,00	0,00			
<b>TOTALE CAPITOLO</b>	<b>332/00000</b>		<b>Noleggi di impianti e macchinari</b>													
			Stanz.Iniziale	Stanz. Assestato	da Impegnare											
			Residui	1.976,53	1.927,73	0,00										
			2019	6.650,00	6.650,00	1.386,78	2019			1.927,73	0,00	1.927,73	1.500,73	1.500,73	1.500,73	1.500,73
			2020	6.800,00	6.800,00	3.160,59	2020			0,00	0,00	0,00				
			2021	6.800,00	6.800,00	3.160,59	2021			0,00	0,00	0,00				
239- 2018	31-12-18		impegni fine anno per spese per servizi conto terzi	RE 2018	333	0	13	DR 31-12-18		2019	1.416,00	0,00	1.416,00	108,70	108,70	108,70
										2020	0,00	0,00	0,00			
										2021	0,00	0,00	0,00			
<b>TOTALE CAPITOLO</b>	<b>333/00000</b>		<b>Altre spese sostenute per utilizzo beni di terzi</b>													
			Stanz.Iniziale	Stanz. Assestato	da Impegnare											
			Residui	48,00	1.464,00	0,00										
			2019	2.326,00	2.326,00	171,19	2019			1.416,00	0,00	1.416,00	108,70	108,70	108,70	108,70
			2020	2.200,00	2.200,00	2.200,00	2020			0,00	0,00	0,00				
			2021	2.200,00	2.200,00	2.200,00	2021			0,00	0,00	0,00				

I M P E G N O			VOCE BILANCIO			DATI DELL'ATTO			Anno	Importo Impegno	Variazioni	Importo Attuale Impegno	Da Liquidare	Da Pagare	Disponibilità			
Num.-Anno ass.	Data	T	Descrizione			Gestione	Capit.	Art.								N.ro	Tipo	Data
103-2018	02-05-18		SUITE HALLEY FORM. Beneficiario : 1690 - HALLEY TOSCANA SRL			RE 2018	334	0	26 DD 20-03-18			2019	1.087,50	0,00	1.087,50	1.087,50	1.087,50	1.087,50
									2020		0,00	0,00	0,00					
									2021		0,00	0,00	0,00					
<b>TOTALE CAPITOLO</b>			<b>334/00000 - Assistenza all'utente e formazione</b>															
			Residui	1.087,50	1.087,50	0,00												
			2019	4.000,00	1.282,10	1.282,10	2019	1.087,50			0,00	1.087,50	1.087,50	1.087,50	1.087,50	1.087,50	1.087,50	1.087,50
			2020	4.000,00	2.734,10	2.734,10	2020	0,00			0,00	0,00	0,00	0,00	0,00	0,00	0,00	0,00
			2021	4.000,00	4.000,00	4.000,00	2021	0,00			0,00	0,00	0,00	0,00	0,00	0,00	0,00	0,00
444-2012	12-12-12		QUOTE AV ATS SU ATO8			RE 2012	339	0	8 10-10-12			2019	1.376,66	0,00	1.376,66	1.006,03	1.006,03	1.006,03
									2020		0,00	0,00	0,00					
									2021		0,00	0,00	0,00					
445-2012	12-12-12		RETROCESSIONE AV ATS EX ATO7			RE 2012	339	0	8 10-10-12			2019	1.185,66	0,00	1.185,66	590,79	590,79	590,79
									2020		0,00	0,00	0,00					
									2021		0,00	0,00	0,00					
446-2012	12-12-12		RETROCESSIONE AV ATS EX ATO9			RE 2012	339	0	8 10-10-12			2019	19.316,15	0,00	19.316,15	2.402,52	2.402,52	2.402,52
									2020		0,00	0,00	0,00					
									2021		0,00	0,00	0,00					
534-2012	31-12-12		IMPEGNI RRRPP A TITOLO CAUTELATIVO PRE-ESIST GESIONE			RE 2018	339	0	18 31-12-12			2019	20.000,00	0,00	20.000,00	5.600,00	5.600,00	5.600,00
FPV STR									2020		0,00	0,00	0,00					
									2021		0,00	0,00	0,00					
<b>TOTALE CAPITOLO</b>			<b>339/00000 - TRASFERIMENTI AMMINISTRAZIONI LOCALI</b>															
			Residui	102.264,77	41.878,47	0,00												
			2019	0,00	0,00	0,00	2019	41.878,47			0,00	41.878,47	9.599,34	9.599,34	9.599,34	9.599,34	9.599,34	9.599,34
			2020	0,00	0,00	0,00	2020	0,00			0,00	0,00	0,00	0,00	0,00	0,00	0,00	0,00
			2021	0,00	0,00	0,00	2021	0,00			0,00	0,00	0,00	0,00	0,00	0,00	0,00	0,00
144-2012	18-05-12		SPETTANZE RRRPP A COMP_POST APERTURA T.U.AATS			RE 2012	341	0	34 18-05-12			2019	227.999,82	0,00	227.999,82	148.916,23	148.916,23	148.916,23
									2020		0,00	0,00	0,00					
									2021		0,00	0,00	0,00					
<b>TOTALE CAPITOLO</b>			<b>341/00000 - SPESE CORRENTI PER REALIZZAZIONI DI INTERVENTI FINALIZZATI ALL'INCREMENTO DELLA RACCOLTA DIFFERENZIATA</b>															
			Residui	663.856,98	227.999,82	0,00												
			2019	0,00	0,00	0,00	2019	227.999,82			0,00	227.999,82	148.916,23	148.916,23	148.916,23	148.916,23	148.916,23	148.916,23
			2020	0,00	0,00	0,00	2020	0,00			0,00	0,00	0,00	0,00	0,00	0,00	0,00	0,00
			2021	0,00	0,00	0,00	2021	0,00			0,00	0,00	0,00	0,00	0,00	0,00	0,00	0,00
34-2015	18-02-15		PORTATILE TOSHIBA TETRA Z50 - A CIGZ9D1012EA2 Beneficiario : 490 - ELEAR S.R.L.			RE 2015	345	0	11 01-02-15			2019	1.573,80	0,00	1.573,80	1.573,80	1.573,80	1.573,80
									2020		0,00	0,00	0,00					
									2021		0,00	0,00	0,00					
<b>TOTALE CAPITOLO</b>			<b>345/00000 - ACQUISTO BENI DUREVOLI</b>															
			Residui	29.983,07	1.573,80	0,00												
			2019	13.174,00	44.856,37	1,19	2019	1.573,80			0,00	1.573,80	1.573,80	1.573,80	1.573,80	1.573,80	1.573,80	1.573,80
			2020	10.887,80	10.887,80	10.887,80	2020	0,00			0,00	0,00	0,00	0,00	0,00	0,00	0,00	0,00
			2021	10.887,80	10.887,80	10.887,80	2021	0,00			0,00	0,00	0,00	0,00	0,00	0,00	0,00	0,00
157-2012	18-05-12		EROGAZIONE BANDO RD DGR T 234/631			RE 2012	346	0	34 18-05-12			2019	360.626,51	0,00	360.626,51	289.540,41	289.540,41	289.540,41
									2020		0,00	0,00	0,00					
									2021		0,00	0,00	0,00					
485-2012	31-12-12		somme destinate dalla Regione Toscana per progetti di incremento delle raccolte differenziate ad esito della DDG Regionale n 1197 del 21/12/2009			RE 2012	346	0	8 10-10-12			2019	2.199.706,30	0,00	2.199.706,30	1.849.379,12	1.849.379,12	1.849.379,12
									2020		0,00	0,00	0,00					
									2021		0,00	0,00	0,00					
517-2013	31-12-13	SF	CONTRIBUTI RT			RE 2013	346	0				2019	214.547,31	0,00	214.547,31	214.547,31	214.547,31	214.547,31
									2020		0,00	0,00	0,00					
									2021		0,00	0,00	0,00					
503-2015	30-12-15		BANDO COMUNI			RE 2015	346	0	10 26-11-15			2019	246.139,23	0,00	246.139,23	206.991,63	206.991,63	206.991,63
									2020		0,00	0,00	0,00					
									2021		0,00	0,00	0,00					
<b>TOTALE CAPITOLO</b>			<b>346/00000 - SPESE PER INVESTIMENTI VS TERZI</b>															
			Residui	3.577.248,99	3.021.019,35	0,00												
			2019	0,00	0,00	0,00	2019	3.021.019,35			0,00	3.021.019,35	2.560.458,47	2.560.458,47	2.560.458,47	2.560.458,47	2.560.458,47	2.560.458,47
			2020	0,00	0,00	0,00	2020	0,00			0,00	0,00	0,00	0,00	0,00	0,00	0,00	0,00
			2021	0,00	0,00	0,00	2021	0,00			0,00	0,00	0,00	0,00	0,00	0,00	0,00	0,00
206-2018	05-12-18		aggiornamento corso di addestramento antincendio T			RE 2018	356	0	10 DR 05-12-18			2019	122,00	0,00	122,00	122,00	122,00	122,00
									2020		0,00	0,00	0,00					
									2021		0,00	0,00	0,00					
<b>TOTALE CAPITOLO</b>			<b>356/00000 - ATTIVITA' DI FORMAZIONE E AGG.PERSONALE SICUREZZA</b>															
			Residui			0,00												
			2019			0,00	2019	122,00			0,00	122,00	122,00	122,00	122,00	122,00	122,00	122,00
			2020			0,00	2020	0,00			0,00	0,00	0,00	0,00	0,00	0,00	0,00	0,00
			2021			0,00	2021	0,00			0,00	0,00	0,00	0,00	0,00	0,00	0,00	0,00

I M P E G N O				VOCE BILANCIO			DATI DELL'ATTO			Anno	Importo Impegno	Variazioni	Importo Attuale Impegno	Da Liquidare	Da Pagare	Disponibilità
Num.-Anno ass.	Data	T	Descrizione	Gestione	Capit.	Art.	N.ro	Tipo	Data							
			Residui		122,00		122,00		0,00	2020	0,00	0,00	0,00			
			2019		2.200,00		2.200,00		2.200,00	2021	0,00	0,00	0,00			
			2020		2.500,00		2.500,00		2.500,00							
			2021		2.500,00		2.500,00		2.500,00							
5- 2018	12-02-18		proroga cococo	RE 2018	403	0	13 DD 12-02-18	2019	1.391,55	2020	0,00	0,00	1.391,55	0,00	0,00	0,00
								2021	0,00		0,00	0,00	0,00			
1	12-02-18		proroga cococo LORDO	RE 2018	403	0	13 DD 12-02-18	2019	1.044,64	2020	0,00	0,00	1.044,64	1.044,64	1.044,64	1.044,64
2	12-02-18		proroga cococo CONTRIBUTI	RE 2018	403	0	13 DD 12-02-18	2019	346,20	2020	0,00	0,00	346,20	40,20	40,20	40,20
3	12-02-18		proroga cococo IRAP	RE 2018	403	0	13 DD 12-02-18	2019	0,71	2020	0,00	0,00	0,71	0,27	0,27	0,27
								2021	0,00		0,00	0,00	0,00			
Totale dei SUB collegati all'impegno				5				2019	1.391,55	2020	0,00	0,00	1.391,55	1.085,11	1.085,11	1.085,11
<b>TOTALE DELL'IMPEGNO</b>				<b>5</b>				2019	1.391,55	2020	0,00	0,00	1.391,55	1.085,11	1.085,11	1.085,11
								2021	0,00		0,00	0,00	0,00			
217- 2018	18-12-18		PROROGA SASSOLI	RE 2018	403	0	108 DD 15-10-18	2019	4.366,00	2020	0,00	0,00	4.366,00	549,22	549,22	549,22
								2021	0,00		0,00	0,00	0,00			
<b>TOTALE CAPITOLO 403/00000 - COCOCO</b>																
				Residui	10.075,12		10.826,58		0,00	2019	5.757,55	0,00	5.757,55	1.634,33	1.634,33	1.634,33
				2019	35.900,00		44.622,00		500,00	2020	0,00	0,00	0,00			
				2020	0,00		0,00		0,00	2021	0,00	0,00	0,00			
				2021	0,00		0,00		0,00							
105- 2014	04-06-14		ONERI DI LEGGE CONTRATTO COCOCO DDG 25-2014	RE 2018	408	0	24 04-06-14	2019	7.542,94	2020	0,00	0,00	7.542,94	0,00	0,00	0,00
								2021	0,00		0,00	0,00	0,00			
4	05-06-14		ADEGUAMENTO PROCEDURE E STRUMENTI HARDWARE E SOFTWARE AD USO COCOCO	RE 2018	408	0	24 04-06-14	2019	7.542,94	2020	0,00	0,00	7.542,94	7.079,72	7.079,72	7.079,72
								2021	0,00		0,00	0,00	0,00			
Totale dei SUB collegati all'impegno				105				2019	7.542,94	2020	0,00	0,00	7.542,94	7.079,72	7.079,72	7.079,72
<b>TOTALE DELL'IMPEGNO</b>				<b>105</b>				2019	7.542,94	2020	0,00	0,00	7.542,94	7.079,72	7.079,72	7.079,72
								2021	0,00		0,00	0,00	0,00			
<b>TOTALE CAPITOLO 408/00000 - Imposte tasse e proventi assimilati a carico dell'ente n.a.c.</b>																
				Residui	7.694,73		7.542,94		0,00	2019	7.542,94	0,00	7.542,94	7.079,72	7.079,72	7.079,72
				2019	0,00		0,00		0,00	2020	0,00	0,00	0,00			
				2020	0,00		0,00		0,00	2021	0,00	0,00	0,00			
				2021	0,00		0,00		0,00							
511- 2013	31-12-13		CHIUSURE ECONOMICO CONTABILI 2013	RE 2013	411	0	72 20-12-13	2019	10.166,67	2020	0,00	0,00	10.166,67	0,00	0,00	0,00
								2021	0,00		0,00	0,00	0,00			
3	08-11-16		INCARICO ECON DDG 19/2015	RE 2013	411	0	19 DD 31-12-15	2019	10.166,67	2020	0,00	0,00	10.166,67	10.166,67	10.166,67	10.166,67
								2021	0,00		0,00	0,00	0,00			
Totale dei SUB collegati all'impegno				511				2019	10.166,67	2020	0,00	0,00	10.166,67	10.166,67	10.166,67	10.166,67
<b>TOTALE DELL'IMPEGNO</b>				<b>511</b>				2019	10.166,67	2020	0,00	0,00	10.166,67	10.166,67	10.166,67	10.166,67
								2021	0,00		0,00	0,00	0,00			
234- 2016	14-09-16		Progettazione e realizzazione Sito istituzionale ATO TOSCANA SUD	RE 2016	411	0		2019	1.830,00	2020	0,00	0,00	1.830,00	1.830,00	1.830,00	1.830,00
								2021	0,00		0,00	0,00	0,00			
169- 2018	14-09-18		assistenza affiancamento e supporto gestione del personale	RE 2018	411	0	94 DD 03-09-18	2019	17.446,00	2020	0,00	0,00	17.446,00	4.636,00	4.636,00	4.636,00
								2021	0,00		0,00	0,00	0,00			
511- 2013	31-12-13		CHIUSURE ECONOMICO CONTABILI 2013	RE 2018	411	0	72 20-12-13	2019	5.501,00	2020	0,00	0,00	5.501,00	0,00	0,00	0,00
								2021	0,00		0,00	0,00	0,00			
4	06-04-18		adeguamento al nuovo Regolamento Europeo per la privacy	RE 2018	411	0	29 DD 05-04-18	2019	5.501,00	2020	0,00	0,00	5.501,00	5.501,00	5.501,00	5.501,00
								2021	0,00		0,00	0,00	0,00			

I M P E G N O			VOCE BILANCIO			DATI DELL'ATTO		Anno	Importo Impegno	Variazioni	Importo Attuale Impegno	Da Liquidare	Da Pagare	Disponibilità	
Num.-Anno ass.	Data	T	Descrizione	Gestione	Capit.	Art.	N.ro								Tipo
			Totale dei SUB collegati all'impegno			511			2019	5.501,00	0,00	5.501,00	5.501,00	5.501,00	5.501,00
			TOTALE DELL'IMPEGNO			511			2019	5.501,00	0,00	5.501,00	5.501,00	5.501,00	5.501,00
									2020	0,00	0,00	0,00			
									2021	0,00	0,00	0,00			
<b>TOTALE CAPITOLO</b>			<b>411/00000 - Altre prestazioni professionali e specialistiche n.a.c.</b>	<b>Stanz. Iniziale</b>	<b>Stanz. Assestato</b>	<b>da Impegnare</b>									
			Residui	69.479,52	40.128,67	0,00			2019	34.943,67	0,00	34.943,67	22.133,67	22.133,67	22.133,67
			2019	44.421,49	14.968,20	3.025,51			2020	0,00	0,00	0,00			
			2020	44.667,55	44.667,55	32.114,86			2021	0,00	0,00	0,00			
			2021	44.667,55	44.667,55	39.370,53									
509-2015	30-12-15		adeguamento DLGS 81/2008 nuovi locali	RE 2015	414 0	98 30-12-15			2019	563,70	0,00	563,70	563,70	563,70	563,70
									2020	0,00	0,00	0,00			
									2021	0,00	0,00	0,00			
<b>TOTALE CAPITOLO</b>			<b>414/00000 - ONERI STRAORDINARI DELLA GESTIONE CORRENTE</b>	<b>Stanz. Iniziale</b>	<b>Stanz. Assestato</b>	<b>da Impegnare</b>									
			Residui	563,70	563,70	0,00			2019	563,70	0,00	563,70	563,70	563,70	563,70
			2019	0,00	0,00	0,00			2020	0,00	0,00	0,00			
			2020	0,00	0,00	0,00			2021	0,00	0,00	0,00			
			2021	0,00	0,00	0,00									
361-2015	21-10-15		LAVORI ADEGUAMENTO IMPIANTI PER RISTRUTTURAZIONE SEDE	RE 2015	501 0	73 20-10-15			2019	3.068,00	0,00	3.068,00	3.068,00	3.068,00	3.068,00
									2020	0,00	0,00	0,00			
									2021	0,00	0,00	0,00			
<b>TOTALE CAPITOLO</b>			<b>501/00000 - licenze</b>	<b>Stanz. Iniziale</b>	<b>Stanz. Assestato</b>	<b>da Impegnare</b>									
			Residui	5.073,39	3.968,00	0,00			2019	3.068,00	0,00	3.068,00	3.068,00	3.068,00	3.068,00
			2019	9.000,00	11.700,00	284,87			2020	0,00	0,00	0,00			
			2020	14.240,00	14.240,00	4.924,19			2021	0,00	0,00	0,00			
			2021	21.240,00	21.240,00	21.240,00									
246-2017	21-09-17		LICENZE OFFICE Beneficiario : 47 - CENTRO UFFICIO S.N.C.	RE 2017	507 0	96 DR 05-09-17			2019	88,40	0,00	88,40	88,40	88,40	88,40
									2020	0,00	0,00	0,00			
									2021	0,00	0,00	0,00			
<b>TOTALE CAPITOLO</b>			<b>507/00000 - Licenze d'uso swf</b>	<b>Stanz. Iniziale</b>	<b>Stanz. Assestato</b>	<b>da Impegnare</b>									
			Residui	347,04	88,40	0,00			2019	88,40	0,00	88,40	88,40	88,40	88,40
			2019	0,00	0,00	0,00			2020	0,00	0,00	0,00			
			2020	0,00	0,00	0,00			2021	0,00	0,00	0,00			
			2021	0,00	0,00	0,00									
91-2017	29-03-17		ASSISTENZA TECNICA RICOH Beneficiario : 47 - CENTRO UFFICIO S.N.C.	RE 2017	508 0	19 DR 23-02-17			2019	1.886,00	0,00	1.886,00	1.886,00	1.886,00	1.886,00
									2020	0,00	0,00	0,00			
									2021	0,00	0,00	0,00			
193-2018	23-11-18		Affidamento, ai sensi dell'art. 36, comma 2, lett. a) del D.Lgs. 50/2016, del servizio biennale Uniopi Siope + integrato con il software Halley Beneficiario : 1690 - HALLEY TOSCANA SRL	RE 2018	508 0	124 DD 22-11-18			2019	1.464,00	0,00	1.464,00	1.464,00	1.464,00	1.464,00
									2020	0,00	0,00	0,00			
									2021	0,00	0,00	0,00			
<b>TOTALE CAPITOLO</b>			<b>508/00000 - Gestione e manutenzione applicazioni</b>	<b>Stanz. Iniziale</b>	<b>Stanz. Assestato</b>	<b>da Impegnare</b>									
			Residui	4.082,00	4.082,00	0,00			2019	3.350,00	0,00	3.350,00	3.350,00	3.350,00	3.350,00
			2019	8.500,00	11.217,90	0,00			2020	0,00	0,00	0,00			
			2020	8.000,00	9.265,90	0,00			2021	0,00	0,00	0,00			
			2021	700,00	700,00	700,00									
72-2016	06-06-16		assistenza postazioni lavoro mepa Beneficiario : 47 - CENTRO UFFICIO S.N.C.	RE 2016	514 0	58 DR 24-05-16			2019	439,20	0,00	439,20	439,20	439,20	439,20
									2020	0,00	0,00	0,00			
									2021	0,00	0,00	0,00			
<b>TOTALE CAPITOLO</b>			<b>514/00000 - Postazioni di lavoro</b>	<b>Stanz. Iniziale</b>	<b>Stanz. Assestato</b>	<b>da Impegnare</b>									
			Residui	439,20	439,20	0,00			2019	439,20	0,00	439,20	439,20	439,20	439,20
			2019	0,00	0,00	0,00			2020	0,00	0,00	0,00			
			2020	0,00	0,00	0,00			2021	0,00	0,00	0,00			
			2021	0,00	0,00	0,00									
486-2012	31-12-12	SF	CCNL E CD	RE 2012	601 0				2019	621,23	0,00	621,23	0,01	0,01	0,01
									2020	0,00	0,00	0,00			
									2021	0,00	0,00	0,00			
504-2015	30-12-15		RUP STRILLAIE	RE 2015	601 0	12 26-11-15			2019	7.179,54	0,00	7.179,54	7.179,54	7.179,54	7.179,54
									2020	0,00	0,00	0,00			
									2021	0,00	0,00	0,00			
507-2015	30-12-15		impegni per fondo CDI	RE 2015	601 0	98 30-12-15			2019	18.115,55	0,00	18.115,55	18.115,55	18.115,55	18.115,55
									2020	0,00	0,00	0,00			
									2021	0,00	0,00	0,00			
<b>TOTALE CAPITOLO</b>			<b>601/00000 - indennita' ed altri compensi, esclusi i rimborsi spese per missione, per il personale a tempo indeterminato</b>	<b>Stanz. Iniziale</b>	<b>Stanz. Assestato</b>	<b>da Impegnare</b>									



I M P E G N O				VOCE BILANCIO			DATI DELL'ATTO			Anno	Importo Impegno	Variazioni	Importo Attuale Impegno	Da Liquidare	Da Pagare	Disponibilità	
Num.-Anno ass.	Data	T	Descrizione	Gestione	Capit.	Art.	N.ro	Tipo	Data								
			Residui		34.467,07		26.702,60			0,00	2019	25.916,32	0,00	25.916,32	25.295,10	25.295,10	25.295,10
			2019		0,00		7.764,47			0,00	2020	0,00	0,00	0,00			
			2020		0,00		0,00			0,00	2021	0,00	0,00	0,00			
			2021		0,00		0,00			0,00							
345-2017	13-11-17		corso formazione personale e fondo accessorio	RE	2017	602	0				2019	282,00	0,00	282,00	282,00	282,00	282,00
											2020	0,00	0,00	0,00			
											2021	0,00	0,00	0,00			
<b>TOTALE CAPITOLO</b>			<b>602/00000 - acquisto di servizi per formazione specialistica</b>														
			Residui		5.800,50		282,00			0,00	2019	282,00	0,00	282,00	282,00	282,00	282,00
			2019		10.000,00		7.941,39			1.255,69	2020	0,00	0,00	0,00			
			2020		13.888,89		13.888,89			13.888,89	2021	0,00	0,00	0,00			
			2021		13.888,89		13.888,89			13.888,89							
205-2018	05-12-18		rspp e sicurezza luoghi di lavoro	RE	2018	611	0	10	DR 05-12-18		2019	2.161,37	0,00	2.161,37	0,07	0,07	0,07
											2020	0,00	0,00	0,00			
											2021	0,00	0,00	0,00			
<b>TOTALE CAPITOLO</b>			<b>611/00000 - acquisto di servizi per addestramento del personale D.LGS 81/09</b>														
			Residui		2.161,39		2.161,37			0,00	2019	2.161,37	0,00	2.161,37	0,07	0,07	0,07
			2019		2.420,00		3.020,00			858,68	2020	0,00	0,00	0,00			
			2020		2.662,00		2.662,00			2.662,00	2021	0,00	0,00	0,00			
			2021		2.662,00		2.662,00			2.662,00							
59-2016	05-05-16		conferimento di un incarico per la redazione di un parere in materia tributaria <i>Beneficiario : 1207 - LOVECCHIO LUIGI</i>	RE	2016	701	0	36	DD 18-04-16		2019	7.042,20	0,00	7.042,20	7.042,20	7.042,20	7.042,20
											2020	0,00	0,00	0,00			
											2021	0,00	0,00	0,00			
<b>TOTALE CAPITOLO</b>			<b>701/00000 - PATROCINIO LEGALE altre spese legali</b>														
			Residui		46.121,58		7.042,20			0,00	2019	7.042,20	0,00	7.042,20	7.042,20	7.042,20	7.042,20
			2019		69.090,91		156.533,12			2.704,61	2020	0,00	0,00	0,00			
			2020		62.809,92		62.809,92			31.407,02	2021	0,00	0,00	0,00			
			2021		62.809,92		62.809,92			62.809,92							
62-2016	24-05-16		GESTIONE PAGHE E PERSONALE	RE	2016	702	0	40	DD 03-05-16		2019	59,22	0,00	59,22	59,22	59,22	59,22
											2020	0,00	0,00	0,00			
											2021	0,00	0,00	0,00			
132-2017	12-05-17		Nomina Commissione giudicatrice domande_impegno compensi e rimborsi	RE	2017	702	0	26	DD 11-05-17		2019	1.982,15	0,00	1.982,15	1.982,15	1.982,15	1.982,15
											2020	0,00	0,00	0,00			
											2021	0,00	0,00	0,00			
408-2017	29-12-17		compenso MEMBRI COMMISSIONE TECNICA VALUTAZIONE OIV	RE	2017	702	0	50	DD 29-12-17		2019	300,00	0,00	300,00	300,00	300,00	300,00
											2020	0,00	0,00	0,00			
											2021	0,00	0,00	0,00			
<b>TOTALE CAPITOLO</b>			<b>702/00000 - Altre prestazioni professionali e specialistiche</b>														
			Residui		8.301,58		9.488,15			0,00	2019	2.341,37	0,00	2.341,37	2.341,37	2.341,37	2.341,37
			2019		15.000,00		59.617,90			46.327,90	2020	0,00	0,00	0,00			
			2020		5.000,00		5.000,00			5.000,00	2021	0,00	0,00	0,00			
			2021		5.000,00		5.000,00			5.000,00							
243-2018	31-12-18		STIP 2018	RE	2018	901	0				2019	5.210,00	0,00	5.210,00	1,43	1,43	1,43
											2020	0,00	0,00	0,00			
											2021	0,00	0,00	0,00			
<b>TOTALE CAPITOLO</b>			<b>901/00000 - Versamenti per ritenute previdenziali ed assistenziali su redditi da lavoro dipendente riscosse per conto di terzi</b>														
			Residui		782,29		5.210,00			0,00	2019	5.210,00	0,00	5.210,00	1,43	1,43	1,43
			2019		79.488,00		79.488,00			29.496,65	2020	0,00	0,00	0,00			
			2020		87.436,80		87.436,80			87.436,80	2021	0,00	0,00	0,00			
			2021		87.436,80		87.436,80			87.436,80							
244-2018	31-12-18		STIP 2018	RE	2018	902	0				2019	11.600,00	0,00	11.600,00	5,22	5,22	5,22
											2020	0,00	0,00	0,00			
											2021	0,00	0,00	0,00			
<b>TOTALE CAPITOLO</b>			<b>902/00000 - Versamenti di ritenute erariali su redditi da lavoro dipendente riscosse per conto di terzi</b>														
			Residui		0,00		11.600,00			0,00	2019	11.600,00	0,00	11.600,00	5,22	5,22	5,22
			2019		144.000,00		144.000,00			37.937,64	2020	0,00	0,00	0,00			
			2020		158.400,00		158.400,00			158.400,00	2021	0,00	0,00	0,00			
			2021		158.400,00		158.400,00			158.400,00							
7-2018	13-02-18		VERS RIT ACC_F24EP 2018	RE	2018	905	0				2019	2.206,35	0,00	2.206,35	257,35	257,35	257,35
											2020	0,00	0,00	0,00			
											2021	0,00	0,00	0,00			
<b>TOTALE CAPITOLO</b>			<b>905/00000 - Versamento altre ritenute</b>														
			Residui		0,00		2.206,35			0,00	2019	2.206,35	0,00	2.206,35	257,35	257,35	257,35
			2019		0,00		0,00			0,00	2020	0,00	0,00	0,00			
			2020		0,00		0,00			0,00	2021	0,00	0,00	0,00			
			2021		0,00		0,00			0,00							

I M P E G N O			VOCE BILANCIO			DATI DELL'ATTO			Anno	Importo Impegno	Variazioni	Importo Attuale Impegno	Da Liquidare	Da Pagare	Disponibilità
Num.-Anno ass.	Data	T	Descrizione	Gestione	Capit.	Art.	N.ro	Tipo							
			Residui			2.206,35			0,00						
			2019			48.000,00			29.849,97						
			2020			50.000,00			50.000,00						
			2021			50.000,00			50.000,00						
<b>TOTALE GENERALE</b>									2019	3.472.606,69	0,00	3.472.606,69	2.833.194,89	2.833.194,89	2.833.194,89
									2020	0,00	0,00	0,00			
									2021	0,00	0,00	0,00			

Cap.	Data	N.ro	Sub	Descrizione impegno	Residuo al 31/12/2019	gestione residui in c/residui			gestione residui coperti nel 2019 da FPV				gestione residui in c/competenza				
						RESIDUI FINO AL 2018	da cancellare	da mantenere	RESIDUI FPV	da cancellare	da inviare a FPV	da mantenere	RESIDUI CP 2019	da cancellare	da inviare a FPV	da mantenere	
100	Voci stipendiali corrisposte al personale a tempo determinato	21/01/2019	6	0	STIPENDI 2019	3.626,48								3.626,48		3.626,48	0,00
100	Voci stipendiali corrisposte al personale a tempo determinato	16/02/2018	13	0	stipendi 2018	6.997,29			6.997,29		6.997,29	0,00					
101	Contributi obbligatori per il personale	13/02/2019	15	0	F24EP	1.535,35								1.535,35			1.535,35
102	Contributi per indennita' di fine rapporto	13/02/2019	16	0	F24EP	410,21								410,21			410,21
104	Buoni pasto	17/05/2019	64	0	acquisto buoni pasto elettronici	293,28								293,28			293,28
105	Compensi agli organi istituzionali di revisione, di controllo e altri incarichi istituz. dell'amministrazione	13/02/2019	27	0	COMPENSO ATTIVITA' RU	1.199,02								1.199,02			1.199,02
105	Compensi agli organi istituzionali di revisione, di controllo e altri incarichi istituz. dell'amministrazione	20/11/2019	134	0	Presa datto dellefficacia della nomina dellOrganismo Indipendente di Valutazione (OIV) e impegno di spesa per il suo compenso.	3.000,00								3.000,00			3.000,00
105	Compensi agli organi istituzionali di revisione, di controllo e altri incarichi istituz. dell'amministrazione	14/02/2018	9	0	compenso RU 2018	1,27	1,27	1,27	0,00								
106	Organi istituzionali dell'amministrazione_Rimborsi	30/10/2019	128	0	RIMBORSO SPESE MISSIONI DG	246,20								246,20			246,20
106	Organi istituzionali dell'amministrazione_Rimborsi	20/11/2019	135	0	Presa datto dell'efficacia della nomina dellOrganismo Indipendente di Valutazione (OIV) e impegno di spesa per il suo compenso.RIMBORSI	500,00								500,00			500,00
106	Organi istituzionali dell'amministrazione_Rimborsi	28/03/2018	71	0	RIMBORSI OIV	500,00	500,00		500,00								
107	Irap	13/02/2019	17	0	F24EP	362,65								362,65			362,65
107	Irap	16/02/2018	16	0	stipendi 2018 f24ep	912,36	912,36		912,36								
108	Trasferimenti ai Comuni per conguaglio quote	18/05/2012	108	0	SPETTANZE RRPP A COMP_POST APERTURA T.U.AATS	552,70				552,70							
114	Esperti per commissioni, comitati e consigli	03/07/2018	135	0	impegno di spesa Presidente Comitato di conciliazione	6.500,00	6.500,00		6.500,00								
115	Incarichi libero professionali di studi ricerca e consulenza	31/12/2013	514	0	CHIUSURE ECONOMICO CONTABILI 2013	18.586,10				18.586,10				18.586,10			
115	Incarichi libero professionali di studi ricerca e consulenza	24/10/2018	514	1	incarico legale per la costituzione di parte civile nel procedimento penale riguardante l'ex Direttore Generale	12.488,94								12.488,94			12.488,94
115	Incarichi libero professionali di studi ricerca e consulenza	30/12/2019	514	2	INCARICO PRESTAZIONE OCCASIONALE ASSISTENZA E CONSULENZA CONTABILE E FINANZIARIA 16/12/2019-31/01/2020	3.750,00								3.750,00			3.750,00
115	Incarichi libero professionali di studi ricerca e consulenza	30/12/2019	514	3	INCARICO PRESTAZIONE OCCASIONALE ASSISTENZA IN MATERIA DI ANTICORRUZIONE E TRASPARENZA PER LA DURATA DI SEI MESI	3.750,00								3.750,00			3.750,00
115	Incarichi libero professionali di studi ricerca e consulenza	31/12/2019	514	4	INCARICO FORZONI	11.650,00								11.650,00			11.650,00
115	Incarichi libero professionali di studi ricerca e consulenza	31/12/2019	514	5	INCARICO ASSISTENZA AGLI ATTI	8.881,60								8.881,60			8.881,60
115	Incarichi libero professionali di studi ricerca e consulenza	31/12/2012	531	0	IMPEGNI RRPP A TITOLO CAUTELATIVO PRE-ESIST GESIONE RIC ESPR TU DC 19/2012	6.714,04				6.714,04	6.714,04	0,00					
115	Incarichi libero professionali di studi ricerca e consulenza	18/04/2016	37	0	AFFIDAMENTO LAB&LAB_ANTICIPAZIONE	9.125,60	9.125,60		9.125,60								
115	Incarichi libero professionali di studi ricerca e consulenza	21/09/2017	252	0	procura DIFESA RICORSI TAR	9.846,14	9.846,14		9.846,14								
115	Incarichi libero professionali di studi ricerca e consulenza	24/10/2018	514	1	incarico legale per la costituzione di parte civile nel procedimento penale riguardante l'ex Direttore Generale	22,12	22,12	22,12	0,00								
115	Incarichi libero professionali di studi ricerca e consulenza	30/12/2019	167	0	Affidamento incarico di Relazione peritale dellimmobile sito in Siena, Viale Sardegna n.2 int.10, posto al Piano S2 e S3 e relativi n.11 posti auto il tutto DENOMINATO CON LOTTO N.27 sulla congruita del prezzo d'asta presentato a fronte dell'effettivo valore attuale dimercato	610,00								610,00			610,00
119	Altri servizi diversi n.a.c.	22/12/2016	329	0	locazione auditorium mag, ott, nov 2015, nov e dic	1,83	1,83	1,83	0,00								
119	Altri servizi diversi n.a.c.	30/12/2019	166	0	servizio di trasloco Cooperativa Sociale Margherita A PARZIALE ESECUZ DETERMINA 127/2019	414,00								414,00			414,00
200	Voci stipendiali corrisposte al personale a tempo indet	16/02/2018	17	0	stipendi 2018	1.816,77	1.816,77		1.816,77								
202	Contributi per indennita' di fine rapporto	13/02/2019	19	0	F24EP	350,08								350,08			350,08
202	Contributi per indennita' di fine rapporto	16/02/2018	19	0	stipendi 2018 f24ep	13,51	13,51		13,51								
204	Buoni pasto	17/05/2019	65	0	acquisto buoni pasto elettronici	2.938,17								2.938,17			2.938,17
208	Rimborso spese di personale (COMANDO DISTACCO...)	24/05/2019	72	0	IRAP COMANDO TRONI	244,23								244,23			244,23
208	Rimborso spese di personale (COMANDO DISTACCO...)	03/09/2019	100	0	Variazione compensativa al PEG 2019 ai sensi dell'art. 175 comma 5 quater per la riallocazione degli stanziamenti sui capitoli inerenti le spese del personale per la copertura dell incarico di Respons Area Ammin	9.665,37								9.665,37			9.665,37
212	Altre spese per servizi amministrativi	25/09/2019	104	0	ATTO DI LIQUIDAZIONE CERTIFICATI	30,50								30,50			30,50
212	Altre spese per servizi amministrativi	22/10/2019	120	0	Acquisto servizio trascrizione Verbali Assemblea CIG Z8129DB051	1.023,65								1.023,65			1.023,65
213	Utenze e canoni _Accesso banche dati e pubbl on line	22/12/2019	155	0	Rinnovo servizio hosting e pec	1.756,80								1.756,80			1.756,80
215	Manutenzione ordinaria e riparazione attrezzature uffici	15/10/2015	358	0	ACQUISTO OFFICE SMALL BUSINESS	195,20	195,20	195,20	0,00								0,00
220	Carta cancelleria e stampati	28/02/2019	35	0	eccedenza copie stimate anno 2018	459,41								459,41			459,41
220	Carta cancelleria e stampati	11/09/2019	101	0	Acquisto materiale di cancelleria Affidamento fornitura CIG: Z402962ACE	1.811,91								1.811,91			1.811,91
220	Carta cancelleria e stampati	24/08/2016	111	0	ACQU.MAT VARIO CANC	48,19	48,19	48,19	0,00								
220	Carta cancelleria e stampati	23/02/2017	34	0	ACQUISTO MATERIALE DI CANCELLERIA	720,29	720,29	720,29	0,00								
220	Carta cancelleria e stampati	01/06/2018	124	0	mat vario cancelleria	2.570,72	2.570,72		2.570,72								
221	Beni per attivita' di rappresentanza	13/02/2019	25	0	SERVIZI ACCOGLIENZA	715,25								715,25			715,25
221	Beni per attivita' di rappresentanza	30/07/2019	82	0	Acquisto piccola forniture presso la Sede dell'Autorita per gestione accoglienza delle delegazioni dei Comuni partecipanti e degli altri interlocutori istituzionali Impegno di spesa CIG Z31290FC1C	617,32								617,32			617,32
221	Beni per attivita' di rappresentanza	04/05/2018	106	1	acquisto forniture beni per accoglienza su MEP_A_bevande calde	636,13	636,13		636,13								
221	Beni per attivita' di rappresentanza	04/05/2018	106	2	acquisto forniture beni per accoglienza su MEP_A_acqua	68,32	68,32		68,32								
223	Indennita' posizione e risultato PO	03/09/2019	99	0	Variazione compensativa al PEG 2019 ai sensi dell'art. 175 comma 5 quater per la riallocazione degli stanziamenti sui capitoli inerenti le spese del personale per effetto della copertura dell incarico di Responsabile dell Area	3.159,60								3.159,60		3.159,60	0,00
223	Indennita' posizione e risultato PO	30/12/2016	165	0	INTEGRAZIONE INDENNITA PO PER PARZIALE ESECUZIONE DETERMIAN DG 124/2019	405,79								405,79		327,56	78,23
305	Leasing mezzi di trasporto	13/02/2019	28	0	AUTO A NOLEGGIO	386,47								386,47			386,47
307	IRAP su indennita' accessorie PO	16/02/2018	24	0	stipendi 2018 f24ep	1.222,23	1.222,23		1.222,23								
312	Tassa/tariffa smaltimento rifiuti solidi urbani	05/11/2019	130	0	TARI 2019	1.941,00								1.941,00			1.941,00

Cap.	Data	N.ro	Sub	Descrizione impegno	Residuo al 31/12/2019	RESIDUI FINO AL 2018	da cancellare	da mantenere	RESIDUI FPV	da cancellare	da inviare a FPV	da mantenere	RESIDUI CP 2019	da cancellare	da inviare a FPV	da mantenere
313	04/12/2018	203	0	Convenzione CONSIP "Energia Elettrica 15", Lotto 8 Toscana.	5.026,91								5.026,91			5.026,91
313	31/12/2018	237	0	ENERGIA ELETTRICA DICEMBRE 2018	6,12	6,12	6,12	0,00								
314	30/12/2019	163	0	FATTURA N. 191902898366 DEL 19.12.2019	267,45								267,45			267,45
314	30/12/2019	164	0	FATTURA N 191902898367 DEL 19_12_2019	92,65								92,65			92,65
315	23/04/2019	54	0	servizi voip point to point	22,09								22,09			22,09
316	28/02/2019	33	0	Adesione alla Convenzione CONSIP "Telefonia Mobile 7", Lotto 1. Assunzione impegno di spesa	405,20								405,20			405,20
316	23/02/2017	33	0	FATT. 7X04915725	7,02	7,02	7,02	0,00								
317	04/12/2018	202	0	affidamento servizio di pulizie	775,13								775,13			775,13
317	31/12/2015	526	0	PREV 6083_IMPEGNO DI SPESA	219,60	219,60		219,60								
318	13/02/2019	24	1	canoni locazione 2019	48,00								48,00			48,00
318	19/02/2019	31	0	locazione auditorium 2019	364,17								364,17			364,17
318	21/10/2015	362	0	RINNOVO GOOGLE APPS	35,44	35,44	35,44	0,00								
318	30/12/2015	502	0	NOLEGGIO STAMPANTE UFF.TEC. CIG ZC017D241D	100,84	100,84	100,84	0,00								
319	22/12/2019	154	0	Manutenzione ordinaria caldaia	766,00								766,00			766,00
323	17/09/2019	102	0	google apps for work	130,04								130,04			130,04
324	18/05/2012	127	0	SPETTANZE RRPP A COMP_DDG 53/2017	1.481,37	1.481,37		1.481,37								
324	18/05/2012	127	0	SPETTANZE RRPP A COMP_POST APERTURA T.U.AATS	195,29	195,29	195,29	0,00								
332	28/02/2019	34	0	Adesione alla convenzione Consip "apparecchiature multifunzione 29 - noleggio" lotto 3 - multifunzione A3 colore per gruppi di lavoro di medie e grandi dimensioni, per la fornitura in noleggio di una stampante multifunzione a colori. contratto per 36	3.639,40								3.639,40			3.639,40
332	18/03/2019	46	0	rinnovo trimestrale di noleggio delle stampanti Ricoh Aficio MP2003SP e Ricoh Aficio MP3002AD	0,06								0,06	0,06		
332	29/03/2017	89	0	noleggio STAMPANTI RICOH	1.024,93	1.024,93		1.024,93								
332	05/04/2018	73	0	noleggio stampante sede distaccata	48,80	48,80	48,80	0,00								
332	31/05/2018	119	0	noleggio e manutenzione estintori (2018-2021)	427,00	427,00		427,00								
333	22/10/2019	121	0	Affidamento incarico di esecuzione di intervento di tinteggiatura nuovo Ufficio di Arezzo CIG ZE62A0898E												
333	12/06/2018	126	0	imp.registro contratto												
333	31/12/2018	239	0	impegni fine anno per spese per servizi conto terzi	108,70	108,70	108,70	0,00								
334	02/05/2018	103	0	SUITE HALLEY FORM.	1.087,50	1.087,50		1.087,50								
335	02/05/2018	101	0	servizio di sorveglianza	109,80								109,80			109,80
339	12/12/2012	444	0	QUOTE AV ATS SU ATO8	1.006,03	1.006,03		1.006,03								
339	12/12/2012	445	0	RETROCESSIONE AV ATS EX ATO7	590,79	590,79		590,79								
339	12/12/2012	446	0	RETROCESSIONE AV ATS EX ATO9	2.402,52	2.402,52		2.402,52								
339	31/12/2012	534	0	IMPEGNI RRPP A TITOLO CAUTELATIVO PRE-ESIST GESIONE	5.600,00	5.600,00		5.600,00								
341	18/05/2012	144	0	SPETTANZE RRPP A COMP_POST APERTURA T.U.AATS	148.916,23	148.916,23		148.916,23								
345	22/10/2019	119	0	Indagine di mercato propedeutica all'affidamento diretto, ai sensi dell art. 36, comma 2 lettera a) D.Lgs. n. 50/2016, della fornitura di un sistema automatizzato di rilevazione presenze e votazioni assembleari per l'Autorita ATO Toscana Sud. Affidam	5.978,00								5.978,00			5.978,00
345	18/05/2012	156	0	SPETTANZE RRPP A COMP_POST APERTURA T.U.AATS	28.409,27				28.409,27			28.409,27				
345	18/02/2015	34	0	PORTATILE TOSHIBA TETRA Z50 - A CIGZ9D1012EA2	1.573,80	1.573,80		1.573,80								
346	18/05/2012	157	0	EROGAZIONE BANDO RD DGRT 234/631	289.540,41	289.540,41		289.540,41								
346	31/12/2012	485	0	somme destinate dalla Regione Toscana per progetti di incremento delle raccolte differenziate ad esito della DDG Regionale n 1197 del 21/12/2009	1.849.379,12	1.849.379,12		1.849.379,12								
346	31/12/2013	517	0	CONTRIBUTI RT	214.547,31	214.547,31		214.547,31								
346	30/12/2015	503	0	BANDO COMUNI	206.991,63	206.991,63		206.991,63								
356	05/12/2018	206	0	aggiornamento corso di addestramento antincendio T	122,00	122,00		122,00								
359	22/12/2019	153	0	Affidamento, ai sensi dell'art. 36, comma 2, lett. a) del D.Lgs. 50/2016, mediante OdA nel MEPA, del servizio di implementazione ed adeguamento dell'infrastruttura del Sistema Informativo Territoriale ATO Toscana Sud.	32.940,00								32.940,00			32.940,00
360	19/12/2019	146	0	Acquisto di locali in Siena ove trasferire la sede dell'ente - Aggiudicazione provvisoria - spese notarili - Variazione al PEG 2019	402.620,00								402.620,00			402.620,00
360	19/12/2019	147	0	Acquisto di locali in Siena ove trasferire la sede dell'ente - Aggiudicazione provvisoria - spese notarili - Variazione al PEG 2019	6.523,34								6.523,34			6.523,34
360	19/12/2019	148	0	Acquisto di locali in Siena ove trasferire la sede dell'ente - Aggiudicazione provvisoria - spese notarili - Variazione al PEG 2019	7.450,60								7.450,60			7.450,60
361	10/05/2019	60	0	convenzione per il cofinanziamento di € 3.756.621,93 al Gestore Unico per "Progetti di incremento delle raccolte differenziate Porta a Porta e di Prossimita" a valere sui fondi regionali stanziati con DGRT n.278/2018	3.005.297,93								3.005.297,93			3.005.297,93
361	29/12/2019	162	0	Approvazione schema di Addendum alla Convenzione per il cofinanziamento di ulteriori € 1.878.310,96 al Gestore Unico per - Progetti di incremento delle raccolte differenziate Porta a Porta e di Prossimita - a valere sui fondi regionali stanziati con DGRT n.278/2018	1.878.310,96								1.878.310,96			1.878.310,96
362	31/12/2019	170	0	LAVORI DI MANUTENZIONE STRAORDINARIA NUOVA SEDE SIENA	83.000,00								83.000,00		83.000,00	
400	31/12/2013	508	0	CHIUSURE ECONOMICO CONTABILI 2013	37.828,81				37.828,81			37.828,81				
400	28/12/2017	525	2	RISORSE DESTINATE AL FONDO CDI	31.172,45				31.172,45			31.172,45				

Cap.	Data	N.ro	Sub	Descrizione impegno	Residuo al 31/12/2019	RESIDUI FINO AL 2018	da cancellare	da mantenere	RESIDUI FPV	da cancellare	da inviare a FPV	da mantenere	RESIDUI CP 2019	da cancellare	da inviare a FPV	da mantenere
403	COCOCO	07/08/2019	87	1	Avviso selezione pubblica per due collaborazioni coordinate e continuative per un servizio di supporto qualificato nelle attività contabili e nelle attività di segreteria amministrativa. Approvazione esito Barbi Angela	1.200,00							1.200,00			1.200,00
403	COCOCO	07/08/2019	87	2	Avviso selezione pubblica per due collaborazioni coordinate e continuative per un servizio di supporto qualificato nelle attività contabili e nelle attività di segreteria amministrativa. Approvazione esito Barbi Angela	50,07							50,07			50,07
403	COCOCO	13/02/2019	217	1	INPS F24EP	228,05							228,05			228,05
403	COCOCO	13/02/2019	217	2	F24EP	247,68							247,68			247,68
403	COCOCO	13/02/2019	217	3	PROROGA SASSOLI LORDO	1.699,60							1.699,60			1.699,60
403	COCOCO	12/02/2018	5	1	proroga cococo LORDO	1.044,64	1.044,64		1.044,64							
403	COCOCO	12/02/2018	5	2	proroga cococo CONTRIBUTI	40,20	40,20		40,20							
403	COCOCO	12/02/2018	5	3	proroga cococo IRAP	0,27	0,27	0,27	0,00							
403	COCOCO	18/12/2018	217	0	PROROGA SASSOLI	549,22	549,22		549,22							
404	Buoni pasto	05/05/2014	512	1	BUONI PASTO_ DDG 20 DEL 5.5.14	119,35			119,35			119,35				
408	Imposte tasse e proventi assimilati a carico dell'ente n.a.c.	05/06/2014	105	0	ONERI DI LEGGE CONTRATTO COCOCO DDG 25-2014	7.079,72	7.079,72		7.079,72							
411	Altre prestazioni professionali e specialistiche n.a.c.	06/04/2018	83	0	Responsabile della Protezione Dati	2.440,00							2.440,00			2.440,00
411	Altre prestazioni professionali e specialistiche n.a.c.	28/09/2018	175	0	aggiornamento SIT	591,81							591,81			591,81
411	Altre prestazioni professionali e specialistiche n.a.c.	08/11/2016	511	3	INCARICO ECON DDG 19/2015	10.166,67	10.166,67		10.166,67							
411	Altre prestazioni professionali e specialistiche n.a.c.	14/09/2016	234	0	Progettazione e realizzazione Sito istituzionale ATO TOSCANA SUD	1.830,00	1.830,00		1.830,00							
411	Altre prestazioni professionali e specialistiche n.a.c.	14/09/2018	169	0	assistenza affiancamento e supporto gestione del personale	4.636,00	4.636,00		4.636,00							
411	Altre prestazioni professionali e specialistiche n.a.c.	06/04/2018	511	4	adeguamento al nuovo Regolamento Europeo per la privacy	5.501,00	5.501,00		5.501,00							
414	Oneri straordinari della gestione corrente	30/12/2015	509	0	adeguamento DLGS 81/2008 nuovi locali	563,70	563,70		563,70							
501	licenze	23/04/2019	52	0	acquisto Servizio Cloud	5.327,23							5.327,23			5.327,23
501	licenze	09/12/2019	136	0	Rinnovo licenze Microsoft Office Enterprise E3 e Business CIG ZE529D10FB	2.698,44							2.698,44			2.698,44
501	licenze	21/10/2015	361	0	LAVORI ADEGUAMENTO IMPIANTI PER RISTRUTTURAZIONE SEDE	3.068,00	3.068,00		3.068,00							
507	Licenze d'uso swf	21/09/2017	246	0	LICENZE OFFICE	88,40	88,40	88,40	0,00							
508	Gestione e manutenzione applicazioni	23/01/2019	12	0	ASSISTENZA ANNUALE CENTRALINO TELEFONICO SISTEMA ALLARME E VIDEOSORVEGLIANZA	1.220,00							1.220,00			1.220,00
508	Gestione e manutenzione applicazioni	06/12/2018	208	0	SIOPE+	732,00							732,00			732,00
508	Gestione e manutenzione applicazioni	29/03/2017	91	0	ASSISTENZA TECNICA RICOH	1.886,00	1.886,00	1.886,00	0,00							
508	Gestione e manutenzione applicazioni	23/11/2018	193	0	Affidamento, ai sensi dell'art. 36, comma 2, lett. a) del D.Lgs. 50/2016, del servizio biennale Uniopi Siope + integrato con il software Halley	1.464,00	1.464,00		1.464,00							
514	Postazioni di lavoro	06/06/2016	72	0	assistenza postazioni lavoro mepa	439,20	439,20	439,20	0,00							
600	FONDO RISORSE DECENTRATE	22/12/2019	156	0	Fondo risorse decentrate - quota non già impegnata nel corso del 2019	9.014,73							9.014,73		6.520,07	2.494,66
601	indennità ed altri compensi, esclusi i rimborsi spese per missione, per il personale a tempo indeterminato	12/12/2013	413	0	somme a disposizione garasia	7.764,47			7.764,47			7.764,47				
601	indennità ed altri compensi, esclusi i rimborsi spese per missione, per il personale a tempo indeterminato	31/12/2012	486	0	CCNL E CD	0,01	0,01	0,01	0,00							
601	indennità ed altri compensi, esclusi i rimborsi spese per missione, per il personale a tempo indeterminato	30/12/2015	504	0	RUP STRILLAIE	7.179,54	7.179,54		7.179,54							
601	indennità ed altri compensi, esclusi i rimborsi spese per missione, per il personale a tempo indeterminato	30/12/2015	507	0	impegni per fondo CDI	18.115,55	18.115,55		18.115,55							
602	acquisto di servizi per formazione specialistica	13/05/2019	61	0	CORSO DI FORMAZIONE DI LIVELLO AVANZATO SU APPALTI	175,00							175,00			175,00
602	acquisto di servizi per formazione specialistica	24/10/2014	352	0	FORMAZIONE SOFTWARE	240,00			240,00	240,00		0,00				
602	acquisto di servizi per formazione specialistica	31/12/2013	503	0	CHIUSURE ECONOMICO CONTABILI 2013	1.452,60			1.452,60			1.452,60				
602	acquisto di servizi per formazione specialistica	31/12/2012	519	0	IMPEGNI RRPP A TITOLO CAUTELATIVO PRE-ESIST GESIONE	3.570,10			3.570,10			3.570,10				
602	acquisto di servizi per formazione specialistica	13/11/2017	345	0	corso formazione personale e fondo accessorio	282,00	282,00		282,00							
603	indennità ed altri compensi, esclusi i rimborsi per missione corrisposti al personale a tempo determinato	21/01/2019	8	0	INDENNITA' DIRETTORE	4.702,00							4.702,00	4.702,00		0,00
603	indennità ed altri compensi, esclusi i rimborsi per missione corrisposti al personale a tempo determinato	23/08/2019	138	0	INDENNITA' RISULTATO ANNO 2019	17.528,83							17.528,83	17.528,83		0,00
611	acquisto di servizi per addestramento del personale D.Lgs. 81/2008	05/12/2018	205	0	rspp e sicurezza luoghi di lavoro	0,07	0,07	0,07	0,00							
611	acquisto di servizi per addestramento del personale D.Lgs. 81/2008	31/12/2019	169	0	INCARICO RSPP ANNO 2019	2.161,32							2.161,32			2.161,32
701	Patricinio legale ed altre spese legali	17/01/2019	1	0	Ricorso promosso da AISA S.p.A. dinanzi al Tar Toscana, contro l'Autorità, per l'annullamento della deliberazione assembleare n. 24 dell'11/09/2018 nelle sole parti riguardanti il mancato riconoscimento dell'IVA sui crediti per TIA1. Costituzione in	8.734,89							8.734,89			8.734,89
701	Patricinio legale ed altre spese legali	17/01/2019	2	0	Ricorso promosso da SEI Toscana dinanzi al Tar Toscana, contro l'Ente e nei confronti del Comune di Terranuova Bracciolini, del Comune di Montepulciano, di AISA Spa e di Siena Ambiente spa per l'annullamento delle deliberazioni assembleari nn. 24 e 2	12.930,72							12.930,72			12.930,72
701	Patricinio legale ed altre spese legali	29/07/2019	79	0	Ulteriore beve proroga tecnica dell'incarico di consulenza e assistenza legale dal 30.06.19 al 30.09.19 nelle more del completamento della procedura di selezione del nuovo consulente legale del Autorità.	0,60							0,60			0,60
701	Patricinio legale ed altre spese legali	30/07/2019	81	0	Ricorsi promossi da AISA Spa dinanzi al Tar Toscana per l'annullamento di alcune parti delle deliberazioni dell'Assemblea ATO Toscana in materia di Crediti TIA1 e per la domanda di accertamento del ritardo dell'Autorità nell'assunzione degli atti con	7.340,71							7.340,71			7.340,71



RIACCERTAMENTO ORDINARIO RESIDUI PASSIVI AL 31/12/2019

Cap.	Data	N.ro	Sub	Descrizione impegno	Residuo al 31/12/2019	RESIDUI FINO AL 2018	da cancellare	da mantenere	RESIDUI FPV	da cancellare	da inviare a FPV	da mantenere	RESIDUI CP 2019	da cancellare	da inviare a FPV	da mantenere
701	30/09/2019	109	0	DDGFF 31/2017 - Procura speciale per la difesa dell'Autorita avverso i ricorsi presentati dal Gestore Unico Sei Toscana di impugnativa delle delibere assembleari di approvazione del corrispettivo di ambito integrazione impegno di spesa	1.464,96								1.464,96			1.464,96
701	02/10/2019	112	0	Incarico professionale agli avv.ti Andrea Gandino e Alessandro Paire dello studio GANDINO PAIRE di Torino per la difesa e rappresentanza dell'Autorita avverso il procedimento avanti al Tribunale di Grosseto/Sezione Lavoro Estensione dell'incarico al	2.978,07								2.978,07			2.978,07
701	25/05/2018	113	0	INCARICO RICORSO BERNARDINI	0,01				0,01	0,01		0,00				0,00
701	14/10/2019	116	0	Incarico agli avvocati Gandino e Paire per la difesa e rappresentanza dell'Autorita nel procedimento avanti al TAR Firenze relativo ai ricorsi di SEI Toscana per l'annullamento delle delibere dell'Assemblea d'Ambito N. 10/2019 (Espressione Parere all	24.333,74								24.333,74			24.333,74
701	14/10/2019	117	0	Affidamento, ai sensi dell'art. 36, comma 2, lett. a) del D.Lgs. 50/2016, del servizio di assistenza e consulenza giuridica per la durata di un anno. CIG: Z7826699C5	10.467,60								10.467,60			10.467,60
701	18/05/2012	129	0	RRPP_SIENAMBIENTE RICH PARERE TU FOSCI_DC19/2012	18.285,96				18.285,96			18.285,96				
701	09/12/2019	137	0	Incarico agli avvocati Gandino e Paire per la difesa e rappresentanza dell'Autorita nel giudizio avanti al Tribunale di Siena - Giudice del Lavoro promosso dellex Direttore Generale ing. Andrea Corti per il riconoscimento del premio di risultato 2016	4.867,92								4.867,92			4.867,92
701	05/05/2016	59	0	conferimento di un incarico per la redazione di un parere in materia tributaria	7.042,20	7.042,20		7.042,20								
702	21/03/2019	47	0	CONVENZIONE AIT GEST PAGHE	3.660,00								3.660,00			3.660,00
702	04/12/2018	204	0	accordo tra Amministrazioni ai sensi dell'art. 15 della L. 241/1990 per la definizione di uno schema unitario e comune di contratto decentrato in attuazione del CCNL del personale comparto funzioni locali del 21/5/2018 e conferimento incarico di pres	1.500,00								1.500,00			1.500,00
702	24/05/2016	62	0	GESTIONE PAGHE E PERSONALE	59,22	59,22	59,22	0,00								
702	12/05/2017	132	0	Nomina Commissione giudicatrice domande impegno compensi e rimborsi	1.982,15	1.982,15		1.982,15								
702	29/12/2017	408	0	compenso MEMBRI COMMISSIONE TECNICA VALUTAZIONE OIV	300,00	300,00		300,00								
901	13/02/2019	21	1	PICCOLO PRESTITO	447,30								447,30			447,30
901	13/02/2019	21	2	F24EP	72,40								72,40			72,40
901	31/12/2018	243	0	STIP 2018	1,43	1,43	1,43	0,00								
902	13/02/2019	22	0	F24EP	267,04								267,04			267,04
902	31/12/2018	244	0	STIP 2018	5,22	5,22	5,22	0,00								
903	13/02/2019	23	0	RIT SINDACALI	419,23								419,23			419,23
905	13/02/2018	7	0	VERS RIT ACC_F24EP 2018	257,35	257,35	257,35	0,00								
907	23/12/2019	157	0	ECCEDENZA VERSAMENTO QUOTA 2018 CON CARTA CONTABILE N. 150 DEL21.11.2019 (VEDI REV 372 DEL 27/11/19)	107,88								107,88			107,88
907	23/12/2019	158	0	RIMBORSO ECCEDENZA VERSAMENTO QUOTA 2018 (V. REVERSALI 366 E 367 DEL 10.12.2019)	0,15								0,15			0,15
907	24/12/2019	161	0	RIMBORSO ECCEDENZA CONTRIBUTO 2019 VERSATO IL 23.12.2019 (V. REV 453 DEL 24.12.2019)	107,88								107,88			107,88
907	31/12/2019	168	0	RIMBORSO VERSAMENTO ECCEDENZA QUOTA 2019	206,76								206,76			206,76
					<b>8.636.803,66</b>	<b>2.833.194,89</b>	<b>4.228,28</b>	<b>2.828.966,61</b>	<b>161.693,15</b>	<b>6.954,05</b>	<b>6.997,29</b>	<b>147.741,81</b>	<b>5.641.915,62</b>	<b>0,06</b>	<b>118.864,54</b>	<b>5.523.051,02</b>

## BILANCIO DI PREVISIONE ENTRATE 2020

TITOLO TIPOLOGIA	DENOMINAZIONE	RESIDUI PRESUNTI AL TERMINO DELL'ESERCIZIO PRECEDENTE QUELLO CUI SI RIFERISCE IL BILANCIO		PREVISIONI DEFINITIVE DELL'ANNO PRECEDENTE QUELLO CUI SI RIFERISCE IL BILANCIO <sup>(1)</sup>			
					PREVISIONI ANNO 2020	PREVISIONI DELL'ANNO 2021	PREVISIONI DELL'ANNO 2022
	<b>Fondo pluriennale vincolato per spese correnti <sup>(1)</sup></b>		previsioni di competenza	227.739,82	42.861,83	0,00	0,00
	<b>Fondo pluriennale vincolato per spese in conto capitale <sup>(1)</sup></b>		previsioni di competenza	28.409,27	83.000,00	0,00	0,00
	<b>Utilizzo avanzo di Amministrazione</b>		previsioni di competenza	2.836.015,81	0,00		
	- di cui avanzo utilizzato anticipatamente <sup>(2)</sup>		previsioni di competenza	0,00	0,00		
	- di cui Utilizzo Fondo anticipazioni di liquidità		previsioni di competenza	0,00	0,00		
	<b>Fondo di Cassa all'1/1/esercizio di riferimento</b>		previsioni di cassa	5.056.942,19	4.066.997,39		
<b>TITOLO 2</b>	<b>Trasferimenti correnti</b>						
<b>20101</b>	<b>Tipologia 101: Trasferimenti correnti da Amministrazioni pubbliche</b>	634.397,54	previsione di competenza previsione di cassa	1.078.802,52 2.004.986,81	1.080.000,00 1.714.397,54	1.080.000,00	1.080.000,00
<b>20000 Totale TITOLO 2</b>	<b>Trasferimenti correnti</b>	634.397,54	previsione di competenza previsione di cassa	1.078.802,52 2.004.986,81	1.080.000,00 1.714.397,54	1.080.000,00	1.080.000,00
<b>TITOLO 3</b>	<b>Entrate extratributarie</b>						
<b>30300</b>	<b>Tipologia 300: Interessi attivi</b>	0,00	previsione di competenza previsione di cassa	10,00 10,00	100,00 100,00	100,00	100,00
<b>30500</b>	<b>Tipologia 500: Rimborsi e altre entrate correnti</b>	0,00	previsione di competenza previsione di cassa	8.874,10 8.874,10	500,00 500,00	500,00	500,00
<b>30000 Totale TITOLO 3</b>	<b>Entrate extratributarie</b>	0,00	previsione di competenza previsione di cassa	8.884,10 8.884,10	600,00 600,00	600,00	600,00
<b>TITOLO 4</b>	<b>Entrate in conto capitale</b>						
<b>40300</b>	<b>Tipologia 300: Altri trasferimenti in conto capitale</b>	4.627.588,34	previsione di competenza previsione di cassa	3.515.859,52 4.627.588,34	0,00 4.627.588,34	0,00	0,00
<b>40000 Totale TITOLO 4</b>	<b>Entrate in conto capitale</b>	4.627.588,34	previsione di competenza previsione di cassa	3.515.859,52 4.627.588,34	0,00 4.627.588,34	0,00	0,00
<b>TITOLO 9</b>	<b>Entrate per conto terzi e partite di giro</b>						
<b>90100</b>	<b>Tipologia 100: Entrate per partite di giro</b>	0,00	previsione di competenza previsione di cassa	337.988,00 337.988,00	310.000,00 310.000,00	310.000,00	310.000,00
<b>90200</b>	<b>Tipologia 200: Entrate per conto terzi</b>	0,00	previsione di competenza previsione di cassa	65.000,00 65.000,00	20.000,00 20.000,00	20.000,00	20.000,00
<b>90000 Totale TITOLO 9</b>	<b>Entrate per conto terzi e partite di giro</b>	0,00	previsione di competenza previsione di cassa	402.988,00 402.988,00	330.000,00 330.000,00	330.000,00	330.000,00
<b>TOTALE TITOLI</b>		5.261.985,88	previsione di competenza previsione di cassa	5.006.534,14 7.044.447,25	1.410.600,00 6.672.585,88	1.410.600,00	1.410.600,00
<b>TOTALE GENERALE DELLE ENTRATE</b>		5.261.985,88	previsione di competenza previsione di cassa	8.098.699,04 12.101.389,44	1.536.461,83 10.739.583,27	1.410.600,00	1.410.600,00

(1) Se il bilancio di previsione è predisposto prima del 31 dicembre dell'esercizio precedente, indicare la stima degli impegni al 31 dicembre dell'anno in corso di gestione imputati agli esercizi successivi finanziati dal fondo pluriennale vincolato (sia assunti nell'esercizio in corso che negli esercizi precedenti) o, se tale stima non risulti possibile, l'importo delle previsioni definitive di spesa del fondo pluriennale vincolato del bilancio dell'esercizio in corso di gestione. Se il bilancio di previsione è approvato dopo il 31 dicembre, indicare l'importo degli impegni assunti negli precedenti con imputazione agli esercizi successivi determinato sulla base di dati di preconsuntivo.

**BILANCIO DI PREVISIONE  
ENTRATE 2020**

TITOLO TIPOLOGIA	DENOMINAZIONE	RESIDUI PRESUNTI AL TERMINE DELL'ESERCIZIO PRECEDENTE QUELLO CUI SI RIFERISCE IL BILANCIO		PREVISIONI DEFINITIVE DELL'ANNO PRECEDENTE QUELLO CUI SI RIFERISCE IL BILANCIO <sup>(2)</sup>			
					PREVISIONI ANNO 2020	PREVISIONI DELL'ANNO 2021	PREVISIONI DELL'ANNO 2022

(2) Indicare l'importo dell'utilizzo della parte vincolata del risultato di amministrazione determinato nell'Allegato a) Risultato presunto di amministrazione (All a) Ris amm Pres). A seguito dell'approvazione del rendiconto è possibile utilizzare la quota libera del risultato di amministrazione. In attuazione di quanto previsto dall'art. 137, comma 3, del TUEL e dell'art. 42, comma 3, del DLgs 118/2011, §. le quote del risultato di amministrazione presunto dell'esercizio precedente costituite da accantonamenti risultanti dall'ultimo consuntivo approvato o derivanti da fondi vincolati possono essere applicate al primo esercizio del bilancio di previsione per il finanziamento delle finalità cui sono destinate.



**BILANCIO DI PREVISIONE**

**SPESE 2020**

MISSIONE, PROGRAMMA, TITOLO	DENOMINAZIONE	RESIDUI PRESUNTI AL TERMINE DELL'ESERCIZIO PRECEDENTE QUELLO CUI SI RIFERISCE IL BILANCIO	PREVISIONI DEFINITIVE DELL'ANNO PRECEDENTE QUELLO CUI SI RIFERISCE IL BILANCIO (2)	PREVISIONI				
				PREVISIONI ANNO 2020	PREVISIONI DELL'ANNO 2021	PREVISIONI DELL'ANNO 2022		
<b>DISAVANZO DI AMMINISTRAZIONE (1)</b>				0,00	0,00	0,00	0,00	
<b>DISAVANZO DERIVANTE DA DEBITO AUTORIZZATO E NON CONTRATTO (2)</b>				0,00	0,00	0,00	0,00	
<b>MISSIONE 01 Servizi istituzionali, generali e di gestione</b>								
<b>01 01 Programma</b>	<b>01</b>	<b>Organi istituzionali</b>						
	Titolo 1	Spese correnti	8.959,07	previsione di competenza di cui già impegnato* di cui fondo pluriennale vincolato	246.931,22 0,00	248.504,60 55.053,49	215.650,00 0,00	215.650,00 0,00
				previsione di cassa	264.273,11	257.463,67	0,00	0,00
<b>Totale programma 01 Organi istituzionali</b>			<b>8.959,07</b>	<b>previsione di competenza di cui già impegnato* di cui fondo pluriennale vincolato</b>	<b>246.931,22 0,00</b>	<b>248.504,60 55.053,49</b>	<b>215.650,00 0,00</b>	<b>215.650,00 0,00</b>
				previsione di cassa	<b>264.273,11</b>	<b>257.463,67</b>	<b>0,00</b>	<b>0,00</b>
<b>TOTALE MISSIONE 01</b>			<b>8.959,07</b>	<b>previsione di competenza di cui già impegnato* di cui fondo pluriennale vincolato</b>	<b>246.931,22 0,00</b>	<b>248.504,60 55.053,49</b>	<b>215.650,00 0,00</b>	<b>215.650,00 0,00</b>
				previsione di cassa	<b>264.273,11</b>	<b>257.463,67</b>	<b>0,00</b>	<b>0,00</b>
<b>MISSIONE 09 Sviluppo sostenibile e tutela del territorio e dell'ambiente</b>								
<b>09 03 Programma</b>	<b>03</b>	<b>Rifiuti</b>						
	Titolo 1	Spese correnti	400.541,09	previsione di competenza di cui già impegnato* di cui fondo pluriennale vincolato	1.083.383,45 0,00	853.957,23 263.503,68	841.950,00 18.293,83	841.950,00 0,00
				previsione di cassa	1.277.136,70	1.254.498,32	0,00	0,00
	Titolo 2	Spese in conto capitale	485.495,01	previsione di competenza di cui già impegnato* di cui fondo pluriennale vincolato	633.356,37 0,00	99.000,00 90.331,60	18.000,00 0,00	18.000,00 0,00
				previsione di cassa	635.369,37	584.495,01	0,00	0,00
<b>Totale programma 03 Rifiuti</b>			<b>886.036,10</b>	<b>previsione di competenza di cui già impegnato* di cui fondo pluriennale vincolato</b>	<b>1.716.739,82 0,00</b>	<b>952.957,23 353.835,28</b>	<b>859.950,00 18.293,83</b>	<b>859.950,00 0,00</b>
				previsione di cassa	<b>1.912.506,07</b>	<b>1.838.993,33</b>	<b>0,00</b>	<b>0,00</b>
<b>TOTALE MISSIONE 09</b>			<b>886.036,10</b>	<b>previsione di competenza di cui già impegnato* di cui fondo pluriennale vincolato</b>	<b>1.716.739,82 0,00</b>	<b>952.957,23 353.835,28</b>	<b>859.950,00 18.293,83</b>	<b>859.950,00 0,00</b>
				previsione di cassa	<b>1.912.506,07</b>	<b>1.838.993,33</b>	<b>0,00</b>	<b>0,00</b>
<b>MISSIONE 18 Relazioni con le altre autonomie territoriali e locali</b>								
<b>18 01 Programma</b>	<b>01</b>	<b>Relazioni finanziarie con le altre autonomie territoriali</b>						
	Titolo 1	Spese correnti	149.468,93	previsione di competenza di cui già impegnato* di cui fondo pluriennale vincolato	756,33 0,00	0,00 0,00	0,00 0,00	0,00 0,00
				previsione di cassa	228.756,15	149.468,93	0,00	0,00
	Titolo 2	Spese in conto capitale	7.453.666,70	previsione di competenza di cui già impegnato* di cui fondo pluriennale vincolato	5.634.932,89 0,00	0,00 0,00	0,00 0,00	0,00 0,00
				previsione di cassa	8.697.830,71	7.453.666,70	0,00	0,00
<b>Totale programma 01 Relazioni finanziarie con le altre autonomie territoriali</b>			<b>7.603.135,63</b>	<b>previsione di competenza di cui già impegnato* di cui fondo pluriennale vincolato</b>	<b>5.635.689,22 0,00</b>	<b>0,00 0,00</b>	<b>0,00 0,00</b>	<b>0,00 0,00</b>
				previsione di cassa	<b>8.926.586,86</b>	<b>7.603.135,63</b>	<b>0,00</b>	<b>0,00</b>
<b>TOTALE MISSIONE 18</b>			<b>7.603.135,63</b>	<b>previsione di competenza di cui già impegnato* di cui fondo pluriennale vincolato</b>	<b>5.635.689,22 0,00</b>	<b>0,00 0,00</b>	<b>0,00 0,00</b>	<b>0,00 0,00</b>
				previsione di cassa	<b>8.926.586,86</b>	<b>7.603.135,63</b>	<b>0,00</b>	<b>0,00</b>

**BILANCIO DI PREVISIONE**

**SPESE 2020**

MISSIONE, PROGRAMMA, TITOLO	DENOMINAZIONE	RESIDUI PRESUNTI AL TERMINE DELL'ESERCIZIO PRECEDENTE QUELLO CUI SI RIFERISCE IL BILANCIO	PREVISIONI DEFINITIVE DELL'ANNO PRECEDENTE QUELLO CUI SI RIFERISCE IL BILANCIO (2)	PREVISIONI ANNO 2020	PREVISIONI DELL'ANNO 2021	PREVISIONI DELL'ANNO 2022
<b>MISSIONE 20 Fondi e accantonamenti</b>						
<b>20 01 Programma</b>	<b>01 Fondo di riserva</b>					
	Titolo 1 Spese correnti	0,00	previsione di competenza di cui già impegnato* di cui fondo pluriennale vincolato	5.000,00 0,00 0,00	5.000,00 0,00 0,00	5.000,00 0,00 0,00
	previsione di cassa	5.000,00		5.000,00		
	<b>Totale programma 01 Fondo di riserva</b>	<b>0,00</b>	previsione di competenza di cui già impegnato* di cui fondo pluriennale vincolato previsione di cassa	<b>5.000,00</b> 0,00 0,00 <b>5.000,00</b>	<b>5.000,00</b> 0,00 0,00 <b>5.000,00</b>	<b>5.000,00</b> 0,00 0,00 <b>5.000,00</b>
<b>20 03 Programma</b>	<b>03 Altri fondi</b>					
	Titolo 1 Spese correnti	0,00	previsione di competenza di cui già impegnato* di cui fondo pluriennale vincolato previsione di cassa	91.350,78 0,00 0,00 36.350,78	0,00 0,00 0,00 0,00	0,00 0,00 0,00 0,00
	<b>Totale programma 03 Altri fondi</b>	<b>0,00</b>	previsione di competenza di cui già impegnato* di cui fondo pluriennale vincolato previsione di cassa	<b>91.350,78</b> 0,00 0,00 <b>36.350,78</b>	<b>0,00</b> 0,00 0,00 <b>0,00</b>	<b>0,00</b> 0,00 0,00 <b>0,00</b>
<b>TOTALE MISSIONE 20</b>	<b>Fondi e accantonamenti</b>	<b>0,00</b>	previsione di competenza di cui già impegnato* di cui fondo pluriennale vincolato previsione di cassa	<b>96.350,78</b> 0,00 0,00 <b>41.350,78</b>	<b>5.000,00</b> 0,00 0,00 <b>5.000,00</b>	<b>5.000,00</b> 0,00 0,00 <b>5.000,00</b>
<b>MISSIONE 99 Servizi per conto terzi</b>						
<b>99 01 Programma</b>	<b>01 Servizi per conto terzi e Partite di giro</b>					
	Titolo 7 Uscite per conto terzi e partite di giro	1.628,64	previsione di competenza di cui già impegnato* di cui fondo pluriennale vincolato previsione di cassa	402.988,00 0,00 0,00 405.976,64	330.000,00 22.934,80 0,00 331.628,64	330.000,00 0,00 0,00 0,00
	<b>Totale programma 01 Servizi per conto terzi e Partite di giro</b>	<b>1.628,64</b>	previsione di competenza di cui già impegnato* di cui fondo pluriennale vincolato previsione di cassa	<b>402.988,00</b> 0,00 0,00 <b>405.976,64</b>	<b>330.000,00</b> 22.934,80 0,00 <b>331.628,64</b>	<b>330.000,00</b> 0,00 0,00 <b>0,00</b>
<b>TOTALE MISSIONE 99</b>	<b>Servizi per conto terzi</b>	<b>1.628,64</b>	previsione di competenza di cui già impegnato* di cui fondo pluriennale vincolato previsione di cassa	<b>402.988,00</b> 0,00 0,00 <b>405.976,64</b>	<b>330.000,00</b> 22.934,80 0,00 <b>331.628,64</b>	<b>330.000,00</b> 0,00 0,00 <b>0,00</b>
<b>TOTALE MISSIONI</b>		<b>8.499.759,44</b>	previsione di competenza di cui già impegnato* di cui fondo pluriennale vincolato previsione di cassa	<b>8.098.699,04</b> 0,00 0,00 <b>11.550.693,46</b>	<b>1.536.461,83</b> 431.823,57 0,00 <b>10.036.221,27</b>	<b>1.410.600,00</b> 18.293,83 0,00 <b>1.410.600,00</b>
<b>TOTALE GENERALE DELLE SPESE</b>		<b>8.499.759,44</b>	previsione di competenza di cui già impegnato* di cui fondo pluriennale vincolato previsione di cassa	<b>8.098.699,04</b> 0,00 0,00 <b>11.550.693,46</b>	<b>1.536.461,83</b> 431.823,57 0,00 <b>10.036.221,27</b>	<b>1.410.600,00</b> 18.293,83 0,00 <b>1.410.600,00</b>

\* Si tratta di somme, alla data di presentazione del bilancio, già impegnate negli esercizi precedenti, nel rispetto del principio contabile generale della competenza potenziata e del principio contabile applicato della contabilità finanziaria.

(1) Indicare l'importo della voce E) dell'Allegato concernente il Risultato presunto di amministrazione, se negativo al netto del disavanzo da debito autorizzato e non contratto, o la quota di tale importo da ripianare nel corso dell'esercizio, secondo le modalità previste dall'ordinamento contabile. La quantificazione e la composizione del disavanzo di amministrazione ripianato in ciascun esercizio è rappresentata nella nota integrativa.

(2) Solo per le Regioni e le Province autonome di Trento e di Bolzano. Indicare l'importo della voce F) dell'Allegato concernente il Risultato presunto di amministrazione.

# AUTORITA' PER IL SERVIZIO DI GESTIONE INTEGRATA DEI RIFIUTI URBANI

## ATO TOSCANA SUD

Verbale del 3 Aprile 2020

**Parere in merito alla proposta di Determina del Direttore Generale avente ad oggetto "Riaccertamento ordinario dei residui attivi e passivi al 31/12/2019"**

Il Revisore Unico ha ricevuto in data 20 marzo 2020 la proposta di Determina del Direttore Generale del avente ad oggetto "Riaccertamento ordinario dei residui attivi e passivi al 31/12/2019" ai fini della formazione del rendiconto 2019.

Vista la proposta di Determina sopra richiamata e i seguenti corredanti allegati

- 1) Elenco dei residui da riportare al termine dell'esercizio 2019, riferiti alle quote dei Comuni;
- 2) Residui attivi eliminati o riclassificati;
- 3) Totale residui attivi da riportare al termine dell'esercizio 2019;
- 4) Elenco dei residui passivi eliminati o reimputati;
- 5) Elenco dei residui passivi riaccertati;
- 6) Variazione per il riaccertamento residui sul bilancio 2019;
- 7) Totale dei residui passivi da riportare;
- 8) Variazione al bilancio 2020.

Richiamati:

- Il comma 4 dell'art.3 del D. Lgs n. 118/2011 che disciplina le operazioni di riaccertamento dei residui attivi e passivi;
- Il paragrafo 9.1 del principio contabile applicato concernente la contabilità finanziaria, allegato 4/2 al D. Lgs n. 118/2011;

Tenuto conto

- delle variazioni di bilancio effettuate nel corso dell'esercizio e della relativa documentazione probatoria;
- che i residui approvati con il rendiconto della gestione dell'esercizio precedente non possono essere oggetto di ulteriori re imputazioni ma possono costituire economie o diseconomie di bilancio;
- che il Revisore Unico ha proceduto alla verifica dei dati sulla base della documentazione esibita dall'Ente, come da carte di lavoro acquisite agli atti e secondo la tecnica di campionamento basata sul criterio del controllo sulle voci più rilevanti;

Esaminata la richiamata proposta di determina, unitamente alla documentazione allegata e ad ulteriore documentazione a supporto, si rileva la seguente situazione alla data del riaccertamento ordinario:

## **ANALISI DEI RESIDUI**

Alla data del 31/12/2019, a seguito del riaccertamento ordinario, risultano i seguenti residui:

- residui attivi pari a € 5.261.985,88
- residui passivi pari a € 8.499.759,44

## **ANALISI DEI RESIDUI PER ESERCIZIO DI DERIVAZIONE**

I residui attivi, classificati secondo l'esercizio di derivazione, dopo il riaccertamento dei residui sono i seguenti:

	2014 e precedenti	2015	2016	2017	2018	2019	totale
Titolo 1							0
Titolo 2	11.901,16	9.423,57	12.366,14	44.111,97	33.908,87	522.685,83	634.397,54
Titolo 3							0
Titolo 4	1.111.728,82					3.515.859,52	4.627.588,34
Titolo 5							0
Titolo 6							0
Titolo 7							0
Titolo 9							0
<b>TOTALE</b>	<b>1.123.629,98</b>	<b>9.423,57</b>	<b>12.366,14</b>	<b>44.111,97</b>	<b>33.908,87</b>	<b>4.038.545,35</b>	<b>5.261.985,88</b>

I residui passivi, classificati secondo l'esercizio di derivazione, dopo il riaccertamento dei residui sono i seguenti:

	2014 e precedenti	2015	2016	2017	2018	2019	totale
Titolo 1	160.564,27	29.146,39	17.997,80	13.435,22	36.191,32	301.634,09	558.969,09
Titolo 2	2.357.466,18	208.565,43			5.600,00	5.367.530,10	7.939.161,71
Titolo 3							0
Titolo 4							0
Titolo 5							0
Titolo 7						1.628,64	1.628,64
<b>TOTALE</b>	<b>2518030,45</b>	<b>237711,82</b>	<b>17997,8</b>	<b>13435,22</b>	<b>41791,32</b>	<b>5670792,83</b>	<b>8499759,44</b>

## **ACCERTAMENTI E IMPEGNI ASSUNTI O REIMPUTATI NEL 2019 MA NON ESIGIBILI AL 31/12/2019**

Nelle tabelle seguenti sono dettagliati gli accertamenti e gli impegni assunti o reimputati nel 2019 ma non esigibili alla data del 31/12/2019:

	Accertamenti 2019	Riscossioni c/competenza	Accertamenti mantenuti nel 2019	Accertamenti reimputati
Titolo 1				-
Titolo 2	1.106.527,66	583.841,83	522.685,83	
Titolo 3	8.763,11	8.763,11	-	
Titolo 4	3.515.859,52	-	3.515.859,52	
Titolo 5				
Titolo 6				
Titolo 7				
<b>TOTALE</b>	<b>4.631.150,29</b>	<b>592.604,94</b>	<b>4.038.545,35</b>	<b>-</b>
	Impegni 2019	Pagamenti in c/competenza	Impegni mantenuti nel 2019	Impegni reimputati
Titolo 1	1.163.990,48	862.356,39	301.634,09	42.861,83
Titolo 2	6.179.322,01	811.791,91	5.367.530,10	83.000,00
Titolo 3				
Titolo 4				
Titolo 5				
<b>TOTALE</b>	<b>7.343.312,49</b>	<b>1.674.148,30</b>	<b>5.669.164,19</b>	<b>125.861,83</b>

#### ANALISI DELLA REIMPUTAZIONE

Nelle tabelle seguenti sono dettagliati gli accertamenti e gli impegni non esigibili che sono stati correttamente reimputati negli esercizi in cui saranno esigibili:

	Accertamenti reimputati	2020	2021	2022
Titolo 1				
Titolo 2				
Titolo 3				
Titolo 4				
Titolo 5				
Titolo 6				
Titolo 7				
<b>TOTALE</b>	<b>-</b>	<b>-</b>	<b>-</b>	<b>-</b>

	Impegni reimputati (+)FPV	2020	2021	2022
Titolo 1	42.861,83	42.861,83		
Titolo 2	83.000,00	83.000,00		
Titolo 3				
Titolo 4				
Titolo 5				
<b>TOTALE</b>	<b>125.861,83</b>	<b>125.861,83</b>	-	-

Nella tabella seguente sono dettagliate le reimputazioni che non hanno generato FPV nel caso di contestuale reimputazione di entrate e di spese:

	accertamenti reimputati		impegni reimputati
Titolo 1		Titolo 1	
Titolo 2		Titolo 2	
Titolo 3		Titolo 3	
Titolo 4		Titolo 4	
Titolo 5		Titolo 5	
Titolo 6			
Titolo 7			
<b>TOTALE</b>	-	-	-

#### **FONDO PLURIENNALE VINCOLATO AL 31/12/2019**

Il fondo pluriennale vincolato (FPV) al 31/12/2019 è pari a euro 125.861,83

La composizione del FPV di spesa è la seguente:

MISSIONI E PROGRAMMI	Fondo pluriennale vincolato al 31 dicembre dell'esercizio 2018	Spese impegnate negli esercizi precedenti e imputate all'esercizio 2019 e coperte dal fondo pluriennale vincolato	Riaccertamento degli impegni di cui alla lettera b) effettuata nel corso dell'esercizio 2019 (cd. economie di impegno)	Riaccertamento degli impegni di cui alla lettera b) effettuata nel corso dell'esercizio 2019 (cd. economie di impegno)	Quota del fondo pluriennale vincolato al 31 dicembre dell'esercizio 2018 rinviata all'esercizio 2020 e successivi	Spese impegnate nell'esercizio 2019 con imputazione all'esercizio 2020 e coperte dal fondo pluriennale vincolato	Spese impegnate nell'esercizio 2019 con imputazione all'esercizio 2021 e coperte dal fondo pluriennale vincolato	Spese impegnate nell'esercizio 2019 con imputazione a esercizi successivi a quelli considerati nel bilancio pluriennale e coperte dal fondo pluriennale vincolato	Fondo pluriennale vincolato al 31 dicembre dell'esercizio 2019
	(a)	(b)	(x)	(y)	(c) = (a) - (b) - (x) - (y)	(d)	(e)	(f)	(g) = (c) + (d) + (e) + (f)
<b>TOTALE MISSIONE 1 - Servizi istituzionali e generali, di gestione e di controllo</b>	24.434,91	17.437,60			6.997,20	25.857,31			32.854,60
<b>TOTALE MISSIONE 9 Sviluppo sostenibile e tutela del territorio e dell'ambiente</b>	230.957,85	224.003,80	6.954,05			93.007,23			93.007,23
<b>TOTALE MISSIONE 18 - Relazioni con le altre autonomie territoriali e locali</b>	756,33	756,33							
<b>TOTALE</b>	<b>256.149,09</b>	<b>242.197,73</b>	<b>6.954,05</b>	<b>0,00</b>	<b>6.997,20</b>	<b>118.864,54</b>	<b>0,00</b>	<b>0,00</b>	<b>125.861,83</b>

L'organo di revisione ha verificato che:

- il fondo pluriennale vincolato di spesa al 31/12/2019 costituisce un'entrata nell'esercizio 2020 ed è così distinto:

<b>FVP 2019</b>	importo
<b>SPESA CORRENTE</b>	125.861,83
<i>di cui:</i>	
<i>salario accessorio e premiante Direttore Generale</i>	32.854,60
<i>salario accessorio e premiante personale dipendente</i>	10.007,23
<i>trasferimenti correnti</i>	
<i>incarichi a legali</i>	
<i>altri incarichi</i>	
<i>altre spese finanziate da entrate vincolate di parte corrente</i>	
<i>altro (da specificare...)</i>	
<b>TOTALE SPESA CORRENTE</b>	<b>42.861,83</b>
<b>SPESA IN CONTO CAPITALE</b>	83.000,00
<b>TOTALE FPV 2019</b>	<b>125.861,83</b>

L'alimentazione del fondo pluriennale di parte corrente è la seguente:

	<b>2017</b>	<b>2018</b>	<b>2019</b>
<b>Fondo pluriennale vincolato corrente accantonato al 31.12</b>	252.086,52	227,739,82	42.861,83
- di cui FPV alimentato da entrate vincolate accertate in c/competenza	0,00	0,00	0,00
- di cui FPV alimentato da entrate libere accertate in c/competenza per finanziare i soli casi ammessi dal principio contabile **		227,739,82	42.861,83
- di cui FPV alimentato da entrate libere accertate in c/competenza per finanziare i casi di cui al punto 5.4a del principio contabile 4/2***	772,94	0,00	0,00
- di cui FPV alimentato da entrate vincolate accertate in anni precedenti	0,00	0,00	0,00
- di cui FPV alimentato da entrate libere accertate in anni precedenti per finanziare i soli casi ammessi dal principio contabile	0,00	0,00	0,00
- di cui FPV da riaccertamento straordinario	251.313,58	0,00	0,00

L'alimentazione del fondo pluriennale di parte capitale è la seguente:

	<b>2017</b>	<b>2018</b>	<b>2019</b>
<b>Fondo pluriennale vincolato c/capitale accantonato al 31.12</b>	110.152,21	28.409,27	83.000,00
- di cui FPV alimentato da entrate vincolate e destinate investimenti accertate in c/competenza	0,00	28.409,27	83.000,00
- di cui FPV alimentato da entrate vincolate e destinate investimenti accertate in anni precedenti	0,00	0,00	0,00
- di cui FPV da riaccertamento straordinario	110.152,21	0,00	0,00



## **RESIDUI DA CONTO DEL BILANCIO 2018**

Nella tabella seguente sono riepilogati i residui attivi al 31/12/2018, accertati nel 2019 e non riscossi al 31/12/2019:

	Residui attivi iniziali al 1.1.2019	Riscossioni	Minori - Maggiori Residui	Residui attivi finali al 31.12.19
Titolo 1				-
Titolo 2	926.184,29	786.747,36	- 27.725,22	111.711,71
Titolo 3				
Titolo 4	1.111.728,82			1.111.728,82
Titolo 5				
Titolo 6				
Titolo 7				
Titolo 9				
<b>TOTALE</b>	<b>2.037.913,11</b>	<b>786.747,36</b>	<b>- 27.725,22</b>	<b>1.223.440,53</b>

Nella tabella seguente sono riepilogati i residui passivi al 31/12/2018, impegnati nel 2019 e non pagati al 31/12/2019

	Residui passivi iniziali al 1.1.2019	Pagamenti	Minori Residui	Residui passivi finali al 31.12.19
Titolo 1	446.045,16	185.185,08	- 3.525,08	257.335,00
Titolo 2	3.064.910,82	492.840,01	- 439,20	2.571.631,61
Titolo 3				
Titolo 4				
Titolo 5				
Titolo 7	19.016,35	18.752,35	- 264,00	-
<b>TOTALE</b>	<b>3.529.972,33</b>	<b>696.777,44</b>	<b>- 4.228,28</b>	<b>2.828.966,61</b>

## **RESIDUI PASSIVI FINANZIATI CON ENTRATE A DESTINAZIONE VINCOLATA**

L'organo di revisione ha verificato che è **stato** rispettato il principio contabile applicato 4/2, nella parte che richiede di rilevare le economie di spese finanziate con entrata a destinazione vincolata nell'avanzo di amministrazione fondi vincolati.

In particolare non sono stati eliminati o ridotti residui passivi finanziati con entrate a destinazione vincolata per legge o sulla base dei principi contabili.

## **RESIDUI PARZIALMENTE/TOTALMENTE ELIMINATI**

L'organo di revisione ha verificato che, relativamente ai residui parzialmente o totalmente eliminati, la proposta di determina di riaccertamento ha fornito sufficiente motivazione.

## **RICLASSIFICAZIONE DEI RESIDUI**

L'organo di revisione ha verificato che l'Ente non necessitava di riclassificazione in bilancio di crediti e debiti non correttamente classificati rispettando le indicazioni del punto 9.1 del principio contabile applicato 4/2

## **CONCLUSIONI**

L'Organo di revisione, tenuto conto delle verifiche e di quanto riportato nel presente documento, esprime parere favorevole alla proposta di delibera in esame e invita l'ente, come stabilito dal principio contabile applicato 4/2, a trasmettere l'atto di riaccertamento dei residui al tesoriere.

Il Revisore Unico  
Dott. Claudio Gasperini Signorini

**Autorita' per il Serv.di Gest.Integ.Rifiuti Urbani****INDICATORE TEMPESTIVITA' DEI PAGAMENTI ANNUALE 2019**

(D.P.C.M. del 22-09-2014)

Indicatore tempestività dei pagamenti annuale 2019:	<b>-11,00</b>
Importo annuale pagamenti posteriori alla scadenza: euro	<b>50.409,22</b>
Ammontare complessivo dei debiti scaduti al 31.12.2019:	<b>euro 7.188,95</b>
Numero imprese creditrici con debiti scaduti al 31.12.2019:	<b>5</b>

**Autorità per il servizio di gestione integrata dei rifiuti urbani**  
**ATO TOSCANA SUD**

**Allegato ex art. 172 lett. a) TUEL**

*“l’elenco degli indirizzi internet di pubblicazione del rendiconto della gestione, del bilancio consolidato deliberati e relativi al penultimo esercizio antecedente quello cui si riferisce il bilancio di previsione, dei rendiconti e dei bilanci consolidati delle unioni di comuni e dei soggetti considerate nel gruppo “amministrazione pubblica” di cui al principio applicato del bilancio consolidato allegato al decreto legislativo 23 giugno 2011, n. 118, e successive modificazioni, relativi al penultimo esercizio antecedente quello cui il bilancio si riferisce. Tali documenti contabili sono allegati al bilancio di previsione qualora non integralmente pubblicati nei siti internet indicati nell’elenco;”*

<http://www.atotoscanasud.it/bilancio-preventivo-e-consuntivo/>

ATO TOSCANA CENTRO

Autorità per il servizio di Gestione Integrata dei Rifiuti Urbani  
Sede legale Viale Poggi, 2 - 50125 - Firenze tel. 055-233821 - Fax 055-2338224 - CF: 06209840484  
mail: [ato.toscanacentro@comune.fi.it](mailto:ato.toscanacentro@comune.fi.it)

# Autorità per il servizio di gestione integrata dei rifiuti Ato Toscana Sud

## Relazione dell'organo di revisione

– *sulla proposta di  
determinazione del  
Direttore Generale di  
adozione del rendiconto di  
gestione*

# Anno 2019

IL SINDACO UNICO  
Claudio Gasperini Signorini

## Sommario

INTRODUZIONE .....	4
CONTO DEL BILANCIO .....	5
Premesse e verifiche .....	5
Gestione Finanziaria .....	6
Fondo di cassa .....	6
Il risultato di competenza, l'equilibrio di bilancio e quello complessivo .....	6
Conciliazione tra risultato della gestione di competenza e il risultato di amministrazione .....	6
Evoluzione del Fondo pluriennale vincolato (FPV) nel corso dell'esercizio 2019 .....	9
Risultato di amministrazione .....	10
ANALISI DELLA GESTIONE DEI RESIDUI .....	12
Fondo crediti di dubbia esigibilità .....	12
Fondi spese e rischi futuri .....	13
SPESA IN CONTO CAPITALE .....	13
SERVIZI CONTO TERZI E PARTITE DI GIRO .....	13
ANALISI INDEBITAMENTO E GESTIONE DEL DEBITO .....	13
VERIFICA OBIETTIVI DI FINANZA PUBBLICA .....	13
ANALISI DELLE ENTRATE E DELLE SPESE .....	14
VERIFICA RISPETTO VINCOLI IN MATERIA DI CONTENIMENTO DELLE SPESE .....	14
RAPPORTI CON ORGANISMI PARTECIPATI .....	15
CONTO ECONOMICO .....	15
STATO PATRIMONIALE .....	15
RELAZIONE DELL'ORGANO ESECUTIVO AL RENDICONTO .....	17
(EVENTUALE) IRREGOLARITÀ NON SANATE, RILIEVI, CONSIDERAZIONI E PROPOSTE .....	17
CONCLUSIONI .....	17

# **Autorità per il servizio di gestione integrata dei rifiuti**

## **Ato Toscana Sud**

### **Organo di revisione**

#### **RELAZIONE SUL RENDICONTO 2019**

L'organo di revisione ha esaminato lo schema di rendiconto dell'esercizio finanziario per l'anno 2019, unitamente agli allegati di legge, e la proposta di determinazione del Direttore Generale di adozione del rendiconto della gestione 2019 operando ai sensi e nel rispetto:

- del D.lgs. 18 agosto 2000, n. 267 «Testo unico delle leggi sull'ordinamento degli enti locali»;
- del D.lgs. 23 giugno 2011 n.118 e dei principi contabili 4/2 e 4/3;
- degli schemi di rendiconto di cui all'allegato 10 al d.lgs.118/2011;
- dello statuto;
- dei principi di vigilanza e controllo dell'organo di revisione degli enti locali approvati dal Consiglio nazionale dei dottori commercialisti ed esperti contabili;

#### *Presenta*

l'allegata relazione sulla determinazione del Direttore Generale di adozione del rendiconto della gestione 2019 dell'Autorità per il servizio di gestione integrata dei rifiuti Ato Toscana Sud che forma parte integrante e sostanziale del presente verbale.

Siena, li 25 aprile 2020\_\_\_\_\_

L'organo di revisione

## **INTRODUZIONE**

Il sottoscritto Claudio Gasperini, revisore nominato con delibera dell'Assemblea n. 31 del 12.11.2019;

- ◆ ricevuta la proposta di determinazione del Direttore Generale e lo schema del rendiconto per l'esercizio 2019, completi dei seguenti documenti obbligatori ai sensi del Decreto Legislativo 18 agosto 2000, n. 267 (Testo unico delle leggi sull'ordinamento degli enti locali – di seguito TUEL):

- a) Conto del bilancio;
- b) Conto economico(\*)
- c) Stato patrimoniale(\*\*);

(\*) Per i comuni con popolazione inferiore a 5.000 abitanti che hanno utilizzato l'opzione di cui all'articolo 232, comma 2 del TUEL, non va allegato

(\*\*) Per i comuni con popolazione inferiore a 5.000 abitanti che hanno utilizzato l'opzione di cui all'articolo 232, comma 2 del TUEL, si tratta della situazione patrimoniale semplificata di cui al DM 11/11/2019

e corredati dagli allegati disposti dalla legge e necessari per il controllo.

- ◆ visto il bilancio di previsione dell'esercizio 2019 con le relative delibere di variazione
- ◆ viste le disposizioni della parte II – ordinamento finanziario e contabile del Tuel;
- ◆ visto in particolare l'articolo 239, comma 1 lettera d) del TUEL;
- ◆ visto il D.lgs. 118/2011;
- ◆ visti i principi contabili applicabili agli enti locali;

### **TENUTO CONTO CHE**

- ◆ durante l'esercizio le funzioni sono state svolte in ottemperanza alle competenze contenute nell'art. 239 del TUEL avvalendosi anche di tecniche motivate di campionamento;
- ◆ il controllo contabile è stato svolto in assoluta indipendenza soggettiva ed oggettiva nei confronti delle persone che determinano gli atti e le operazioni dell'ente;
- ◆ si è provveduto a verificare la regolarità ed i presupposti delle variazioni di bilancio approvate nel corso dell'esercizio;
- ◆ le funzioni richiamate ed i relativi pareri espressi dall'organo di revisione risultano dettagliatamente riportati nella documentazione a supporto dell'attività svolta;

### **RIPORTA**

i risultati dell'analisi e le attestazioni sul rendiconto per l'esercizio 2019.



## CONTO DEL BILANCIO

### Premesse e verifiche

L'organo di revisione, nel corso del 2019, **non ha rilevato** gravi irregolarità contabili o gravi anomalie gestionali e/o suggerito misure correttive non adottate dall'Ente, anche interloquendo con il precedente revisore contabile, e verificando i verbali periodici da lui elaborati.

L'organo di revisione ha verificato che:

- l'Ente **risulta** essere correttamente adempiente rispetto alla trasmissione degli schemi di bilancio, dei dati contabili analitici, del piano degli indicatori e dei documenti allegati richiesti dalla BDAP rispetto ai bilanci di previsione, rendiconti, bilanci consolidati approvati;
- che l'Ente **non ha** provveduto alla trasmissione dei dati alla BDAP del rendiconto 2019 attraverso la modalità *"in attesa di approvazione al fine di verificare che non via siano anomalie in vista del successivo invio definitivo post approvazione del rendiconto da parte del Consiglio"*;
- nel corso dell'esercizio 2019, in ordine all'eventuale utilizzo dell'avanzo di amministrazione, in sede di applicazione dell'avanzo libero l'ente non si trovasse in una delle situazioni previste dagli artt.195 e 222 del TUEL (utilizzo di entrate a destinazione specifica e anticipazioni di tesoreria), come stabilito dal comma 3-bis, dell'art. 187 dello stesso Testo unico;
- nel caso di applicazione nel corso del 2019 dell'avanzo vincolato presunto l'organo di revisione ha accertato che **sono state** rispettate le condizioni di cui all'art.187, comma 3 e 3-quater del TUEL e al punto 8.11 (del principio contabile applicato allegato 4.2 del d.lgs. n. 118/2011);
- nel rendiconto 2019 le somme iscritte ai titoli IV, V e VI delle entrate (escluse quelle entrate del titolo IV considerate ai fini degli equilibri di parte corrente) **sono state** destinate esclusivamente al finanziamento delle spese di investimento;
- **ha** dato attuazione all'obbligo di pubblicazione sul sito dell'amministrazione di tutti i rilievi mossi dalla Corte dei conti in sede di controllo, nonché dei rilievi non recepiti degli organi di controllo interno e degli organi di revisione amministrativa e contabile, ai sensi dell'art. 31, d.lgs. n. 33/2013;
- **non ha** ricevuto anticipazioni di liquidità di cui art.1 comma 11 del d.l. n. 35/2013 convertito in legge n. 64/2013 e norme successive di rifinanziamento;
- dai dati risultanti dalla tabella dei parametri di deficitarietà strutturale allegata al rendiconto emerge che l'ente non è da considerarsi strutturalmente deficitario e soggetto ai controlli di cui all'art. 243 del Tuel;
- che in attuazione dell'articoli 226 e 233 del Tuel gli agenti contabili, hanno reso il conto della loro gestione, entro il 30 gennaio 2020, allegando i documenti di cui al secondo comma del citato art. 233;
- che l'ente **non ha** nominato il responsabile del procedimento ai sensi dell'art.139 D.lgs. 174/2016 ai fini della trasmissione, tramite SIRECO, dei conti degli agenti contabili;
- nel corso dell'esercizio considerato, **non sono state effettuate** segnalazioni ai sensi dell'art. 153, comma 6, del TUEL per il costituirsi di situazioni - non compensabili da maggiori entrate o minori spese - tali da pregiudicare gli equilibri del bilancio;
- nell'emissione degli ordinativi di incasso e dei mandati di pagamento **è stato rispettato** l'obbligo – previsto dal comma 3, dell' art. 180 e dal comma 2, dell'art. 185, d.lgs. n. 267/2000 (TUEL) – della codifica della transazione elementare;
- nel corso dell'esercizio 2019, **non sono state** effettuate segnalazioni ai sensi dell'art.153, comma 6, del TUEL per il costituirsi di situazioni, non compensabili da maggiori entrate o minori spese, tali da pregiudicare gli equilibri del bilancio;
- non è in dissesto;

- **non ha attivato** il piano di riequilibrio finanziario pluriennale;
- **non ha provveduto** nel corso del 2019 al riconoscimento e finanziamento di debiti fuori bilancio;
- che l'ente non essendo in dissesto finanziario, né strutturalmente deficitario in quanto non supera oltre la metà dei parametri obiettivi definiti dal decreto del Ministero dell'Interno del 18/2/2013, ed avendo presentato il certificato del rendiconto 2018 entro i termini di legge, non ha avuto l'obbligo di assicurare per l'anno 2019, la copertura minima dei costi dei servizi a domanda individuale, acquadotto e smaltimento rifiuti.

## **Gestione Finanziaria**

L'organo di revisione, in riferimento alla gestione finanziaria, rileva e attesta che:

### **Fondo di cassa**

Il fondo di cassa al 31/12/2019 risultante dal conto del Tesoriere **corrisponde** alle risultanze delle scritture contabili dell'Ente.

<b>Fondo di cassa al 31 dicembre 2019 (da conto del Tesoriere)</b>	€	4.066.997,39
<b>Fondo di cassa al 31 dicembre 2019 (da scritture contabili)</b>	€	4.066.997,39

Nell'ultimo triennio, l'andamento della consistenza del fondo di cassa finale è il seguente:

	<b>2017</b>	<b>2018</b>	<b>2019</b>
<b>Fondo cassa complessivo al 31.12</b>	€ 5.999.052,09	€ 5.056.942,19	€ 4.066.997,39
<i>di cui cassa vincolata</i>	€ -	€ -	€ -

Nel conto del tesoriere al 31/12/2019 non sono indicati pagamenti per azioni esecutive

L'ente **non ha** provveduto a richiedere anticipazioni di tesoreria.

### **Tempestività pagamenti**

L'ente **ha** adottato le misure organizzative per garantire il tempestivo pagamento delle somme dovute per somministrazioni, forniture ed appalti, anche in relazione all'obbligo previsto dall'articolo 183, comma 8 del Tuel.

L'Ente, ai sensi dell'art. 41, comma 1, d.l. n. 66/2014, **ha allegato** al rendiconto un prospetto attestante l'importo dei pagamenti relativi a transazioni commerciali effettuati dopo la scadenza dei termini previsti dal d.lgs. n. 231/2002, nonché l'indicatore annuale di tempestività dei pagamenti di cui all'art. 33 del d.lgs. n. 33/2013.

### **Il risultato di competenza, l'equilibrio di bilancio e quello complessivo**

Il risultato della gestione di competenza presenta un **avanzo** di Euro 254.140,87.

### **Conciliazione tra risultato della gestione di competenza e il risultato di amministrazione**

Il risultato della gestione di competenza si concilia con quello di amministrazione, come risulta dai seguenti elementi:

- avanzo della gestione di competenza: euro 254.140,87 (+);
  - disavanzo della gestione dei residui: euro 23.496,94 (-);
  - avanzo pregresso non imputato alla data del 31.12.2019 euro 472.718,07 (+)
- = avanzo di amministrazione euro 703.362,00

Per quanto riguarda il grado di attendibilità delle previsioni e della capacità di riscossione delle entrate finali emerge che:

Entrate	Previsione definitiva (competenza)	Accertamenti in c/competenza	Incassi in c/competenza	%
		(A)	(B)	Incassi/accert.ti in c/competenza
				(B/A*100)
<b>Titolo I</b>	€ -	€ -	€ -	
<b>Titolo II</b>	€ 1.078.802,52	€ 1.106.527,66	€ 583.841,83	52,76
<b>Titolo III</b>	€ 8.884,10	€ 8.763,11	€ 8.763,11	100,00
<b>Titolo IV</b>	€ 3.515.859,52	€ 3.515.859,52	€ -	0,00
<b>Titolo V</b>	€ -	€ -	€ -	

Nel 2019, l'Organo di revisione, nello svolgimento dell'attività di vigilanza sulla regolarità dei rapporti finanziari tra Ente locale e concessionario della riscossione ai sensi dell'art. 239, co. 1, lett. c), del TUEL, **non ha rilevato** irregolarità e/o suggerito misure correttive non adottate dall'Ente.

L'Organo di revisione ha verificato che il concessionario abbia riversato il riscosso nel conto di tesoreria dell'Ente locale con la periodicità stabilita dall'art. 7, co. 2, lett. gg-septies) del d.l. n. 70/2011, convertito dalla l. n. 106/2011 e s.m.i.

La gestione della parte corrente, distinta dalla parte in conto capitale, integrata con l'applicazione a bilancio dell'avanzo / disavanzo derivante dagli esercizi precedenti, presenta per l'anno 2019 la seguente situazione:

EQUILIBRIO ECONOMICO-FINANZIARIO		COMPETENZA 2019 (ACCERTAMENTI E IMPEGNI IMPUTATI ALL'ESERCIZIO)
A) Fondo pluriennale vincolato per spese correnti iscritto in entrata	(+)	227.739,82
AA) Recupero disavanzo di amministrazione esercizio precedente	(-)	0,00
B) Entrate titoli 1.00 – 2.00 - 3.00	(+)	1.115.290,77
<i>di cui per estinzione anticipata di prestiti</i>		0,00
C) Entrate Titolo 4.02.06 – Contributi agli investimenti direttamente destinati al rimborso dei prestiti da amministrazioni pubbliche	(+)	0,00
D) Spese Titolo 1.00 – Spese correnti	(-)	1.163.990,48
D1) Fondo pluriennale vincolato di parte corrente (di spesa)	(-)	42.861,83
E) Spese Titolo 2.04 – Altri trasferimenti in conto capitale	(-)	0,00
E1) Fondo pluriennale vincolato di spesa – Titolo 2.04 Altri trasferimenti in conto capitale	(-)	0,00
F1) Spese Titolo 4.00 – Quote di capitale amm.to dei mutui e prestiti obbligazionari	(-)	0,00
<i>di cui per estinzione anticipata di prestiti</i>		0,00
F2) Fondo anticipazioni di liquidità	(-)	0,00

<b>G) Somma finale (G=A-AA+B+C-D-D1-E-E1-F1-F2)</b>		<b>136.178,28</b>
<b>ALTRE POSTE DIFFERENZIALI, PER ECCEZIONI PREVISTE DA NORME DI LEGGE E DAI PRINCIPI CONTABILI, CHE HANNO EFFETTO SULL'EQUILIBRIO EX ARTICOLO 162, COMMA 6, DEL TESTO UNICO DELLE LEGGI SULL'ORDINAMENTO DEGLI ENTI LOCALI</b>		
H) Utilizzo avanzo di amministrazione per spese correnti <i>di cui per estinzione anticipata di prestiti</i>	(+)	2.836.015,81 0,00
I) Entrate di parte capitale destinate a spese correnti in base a specifiche disposizioni di legge o dei principi contabili <i>di cui per estinzione anticipata di prestiti</i>	(+)	0,00 0,00
L) Entrate di parte corrente destinate a spese di investimento in base a specifiche disposizioni di legge o dei principi contabili	(-)	0,00
M) Entrate da accensione di prestiti destinate a estinzione anticipata dei prestiti	(+)	0,00
<b>O1) RISULTATO DI COMPETENZA DI PARTE CORRENTE (O1=G+H+I+L+M)</b>		<b>2.972.194,09</b>
– Risorse accantonate di parte corrente stanziate nel bilancio dell'esercizio 2019	(-)	91.350,78
– Risorse vincolate di parte corrente nel bilancio	(-)	0,00
<b>O2) EQUILIBRIO DI BILANCIO DI PARTE CORRENTE</b>		<b>2.880.843,31</b>
– Variazioni accantonamenti di parte corrente effettuata in sede di rendiconto (+)/(-)	(-)	0,00
<b>O3) EQUILIBRIO COMPLESSIVO DI PARTE CORRENTE</b>		<b>2.880.843,31</b>

<b>EQUILIBRIO ECONOMICO-FINANZIARIO</b>		<b>COMPETENZA 2019 (ACCERTAMENTI E IMPEGNI IMPUTATI ALL'ESERCIZIO)</b>
P) Utilizzo avanzo di amministrazione per spese di investimento	(+)	0,00
Q) Fondo pluriennale vincolato per spese in conto capitale iscritto in entrata	(+)	28.409,27
R) Entrate Titoli 4.00 – 5.00 – 6.00	(+)	3.515.859,52
C) Entrate Titolo 4.02.06 – Contributi agli investimenti direttamente destinati al rimborso dei prestiti da amministrazioni pubbliche	(-)	0,00
I) Entrate di parte capitale destinate a spese correnti in base a specifiche disposizioni di legge o dei principi contabili	(-)	0,00
S1) Entrate Titolo 5.02 per Riscossione crediti di breve termine	(-)	0,00
S2) Entrate Titolo 5.03 per Riscossione crediti di medio-lungo termine	(-)	0,00
T) Entrate Titolo 5.04 relative a Altre entrate per riduzione di attività finanziarie	(-)	0,00
L) Entrate di parte corrente destinate a spese di investimento in base a specifiche disposizioni di legge o dei principi contabili	(+)	0,00
M) Entrate da accensione di prestiti destinate a estinzione anticipata dei prestiti	(-)	0,00
U) Spese Titolo 2.00 – Spese in conto capitale	(-)	6.179.322,01
U1) Fondo pluriennale vincolato in c/capitale (di spesa)	(-)	83.000,00
V) Spese Titolo 3.01 per Acquisizioni di attività finanziarie	(-)	0,00
E) Spese Titolo 2.04 – Trasferimenti in conto capitale	(+)	0,00
<b>Z1) RISULTATO DI COMPETENZA IN C/CAPITALE (Z1=P+Q+R-C-I-S1-S2-T+L-M-U-U1-V+E)</b>		<b>-2.718.053,22</b>
– Risorse accantonate in c/capitale stanziate nel bilancio dell'esercizio 2019	(-)	0,00
– Risorse vincolate in c/capitale nel bilancio	(-)	0,00
<b>Z2) EQUILIBRIO DI BILANCIO IN C/CAPITALE</b>		<b>-2.718.053,22</b>
– Variazioni accantonamenti in c/capitale effettuata in sede di rendiconto (+)/(-)	(-)	0,00

<b>Z3) EQUILIBRIO COMPLESSIVO IN CAPITALE</b>	<b>-2.718.053,22</b>
---	----------------------

<b>EQUILIBRIO ECONOMICO-FINANZIARIO</b>		<b>COMPETENZA 2019 (ACCERTAMENTI E IMPEGNI IMPUTATI ALL'ESERCIZIO)</b>
S1) Entrate Titolo 5.02 per Riscossione crediti di breve termine	(+)	0,00
S2) Entrate Titolo 5.03 per Riscossione crediti di medio-lungo termine	(+)	0,00
T) Entrate Titolo 5.04 relative a Altre entrate per riduzione di attività finanziarie	(+)	0,00
X1) Spese Titolo 3.02 per Concessione crediti di breve termine	(-)	0,00
X2) Spese Titolo 3.03 per Concessione crediti di medio-lungo termine	(-)	0,00
Y) Spese Titolo 3.04 per Altre spese per incremento di attività finanziarie	(-)	0,00
<b>W1) RISULTATO DI COMPETENZA (W1=O1+Z1+S1+S2+T-X1-X2-Y)</b>		<b>254.140,87</b>
– Risorse accantonate stanziate nel bilancio dell'esercizio 2019	(-)	91.350,78
– Risorse vincolate nel bilancio	(-)	0,00
<b>W2) EQUILIBRIO DI BILANCIO</b>		<b>162.790,09</b>
– Variazioni accantonamenti effettuata in sede di rendiconto (+)/(-)	(-)	0,00
<b>W3) EQUILIBRIO COMPLESSIVO</b>		<b>162.790,09</b>

**Saldo corrente ai fini della copertura degli investimenti pluriennali:**

O1) Risultato di competenza di parte corrente		2.972.194,09
Utilizzo risultato di amministrazione per il finanziamento di spese correnti (H)	(-)	2.836.015,81
Entrate non ricorrenti che non hanno dato copertura a impegni	(-)	0,00
– Risorse accantonate di parte corrente stanziate nel bilancio dell'esercizio 2019 <sup>(1)</sup>	(-)	91.350,78
– Variazioni accantonamenti di parte corrente effettuata in sede di rendiconto (+)/(-) <sup>(2)</sup>	(-)	0,00
– Risorse vincolate di parte corrente nel bilancio <sup>(3)</sup>	(-)	0,00
<b>Equilibrio di parte corrente ai fini della copertura degli investimenti pluriennali</b>		<b>44.827,50</b>

**Evoluzione del Fondo pluriennale vincolato (FPV) nel corso dell'esercizio 2019**

L'Organo di revisione ha verificato con la tecnica del campionamento:

- a) la fonte di finanziamento del FPV di parte corrente e di parte capitale;
- b) la sussistenza dell'accertamento di entrata relativo a obbligazioni attive scadute ed esigibili che contribuiscono alla formazione del FPV;
- c) la costituzione del FPV in presenza di obbligazioni giuridiche passive perfezionate;
- d) la corretta applicazione dell'art.183, comma 3 del TUEL in ordine al FPV riferito ai lavori pubblici;
- e) la formulazione di adeguati cronoprogrammi di spesa in ordine alla imputazione e reimputazione di impegni e di residui passivi coperti dal FPV;
- f) l'esigibilità dei residui passivi coperti da FPV negli esercizi 2018-2019-2020 di riferimento;
- g) la sussistenza dell'impegno di spesa riguardanti gli incentivi per le funzioni tecniche di cui all'articolo 113 del d.lgs. 50 del 2016

La composizione del FPV finale 31/12/2019 è la seguente:

<b>FPV</b>	<b>01/01/2019</b>	<b>31/12/2019</b>
FPV di parte corrente	€ 227.739,82	€ 42.861,83
FPV di parte capitale	€ 28.409,27	€ 83.000,00
FPV per partite finanziarie	€ -	€ -

L'alimentazione del Fondo Pluriennale Vincolato di parte corrente è la seguente:

	<b>2017</b>	<b>2018</b>	<b>2019</b>
<b>Fondo pluriennale vincolato corrente accantonato al 31.12</b>	252.086,52	227.739,82	42.861,83
- di cui FPV alimentato da entrate vincolate accertate in c/competenza	0,00	0,00	0,00
- di cui FPV alimentato da entrate libere accertate in c/competenza per finanziare i soli casi ammessi dal principio contabile **		227.739,82	42.861,83
- di cui FPV alimentato da entrate libere accertate in c/competenza per finanziare i casi di cui al punto 5.4a del principio contabile 4/2***	772,94	0,00	0,00
- di cui FPV alimentato da entrate vincolate accertate in anni precedenti	0,00	0,00	0,00
- di cui FPV alimentato da entrate libere accertate in anni precedenti per finanziare i soli casi ammessi dal principio contabile	0,00	0,00	0,00
- di cui FPV da riaccertamento straordinario	251.313,58	0,00	0,00

L'alimentazione del Fondo Pluriennale Vincolato di parte capitale è la seguente:

	<b>2017</b>	<b>2018</b>	<b>2019</b>
<b>Fondo pluriennale vincolato c/capitale accantonato al 31.12</b>	110.152,21	28.409,27	83.000,00
- di cui FPV alimentato da entrate vincolate e destinate investimenti accertate in c/competenza	0,00	28.409,27	83.000,00
- di cui FPV alimentato da entrate vincolate e destinate investimenti accertate in anni precedenti	0,00	0,00	0,00
- di cui FPV da riaccertamento straordinario	110.152,21	0,00	0,00

### **Risultato di amministrazione**

L'Organo di revisione ha verificato e attesta che:

- a) Il risultato di amministrazione dell'esercizio 2019, presenta un **avanzo** di Euro 703.362,00, come risulta dai seguenti elementi:

		<b>GESTIONE</b>		
		<b>RESIDUI</b>	<b>COMPETENZA</b>	<b>TOTALE</b>
Fondo di cassa al 1° gennaio				5.056.942,19
RISCOSSIONI	(+)	786.747,36	798.595,48	1.585.342,84
PAGAMENTI	(-)	696.777,44	1.878.510,20	2.575.287,64
SALDO DI CASSA AL 31 DICEMBRE	(=)			4.066.997,39
PAGAMENTI per azioni esecutive non regolarizzate al 31 dicembre	(-)			0,00
FONDO DI CASSA AL 31 DICEMBRE	(=)			4.066.997,39

RESIDUI ATTIVI <i>di cui derivanti da accertamenti di tributi effettuati sulla base della stima del dipartimento delle finanze</i>	(+)	1.223.440,53	4.038.545,35	5.261.985,88 0,00
RESIDUI PASSIVI	(-)	2.828.966,61	5.670.792,83	8.499.759,44
FONDO PLURIENNALE VINCOLATO PER SPESE CORRENTI <sup>(1)</sup>	(-)			42.861,83
FONDO PLURIENNALE VINCOLATO PER SPESE IN C.TO CAPITALE <sup>(1)</sup>	(-)			83.000,00
FONDO PLURIENNALE VINCOLATO PER ATTIVITÀ FINANZIARIE <sup>(1)</sup>	(-)			0,00
RISULTATO DI AMMINISTRAZIONE AL 31 DICEMBRE 2019 (A) <sup>(2)</sup>	(=)			<b>703.362,00</b>
<b>Composizione del risultato di amministrazione al 31 dicembre 2019</b>				
<b>Parte accantonata</b> <sup>(3)</sup>				
Fondo crediti di dubbia esazione al 31/12/2019 <sup>(4)</sup>				0,00
Accantonamento residui perenti al 31/12/2019 (solo per le regioni) <sup>(5)</sup>				0,00
Fondo anticipazioni liquidità				0,00
Fondo perdite società partecipate				0,00
Fondo contezioso				55.000,00
Altri accantonamenti				36.350,78
<b>Totale parte accantonata (B)</b>				<b>91.350,78</b>
<b>Parte vincolata</b>				
Vincoli derivanti da leggi e dai principi contabili				0,00
Vincoli derivanti da trasferimenti				0,00
Vincoli derivanti da contrazione di mutui				0,00
Vincoli formalmente attribuiti dall'ente				0,00
Altri vincoli da specificare				0,00
<b>Totale parte vincolata (C)</b>				<b>0,00</b>
<b>Totale parte destinata agli investimenti (D)</b>				<b>0,00</b>
<b>Totale parte disponibile (E)=(A)-(B)-(C)-(D)</b>				<b>612.011,22</b>
F) di cui Disavanzo da debito autorizzato e non contratto <sup>(6)</sup>				0,00
<b>Se E è negativo, tale importo è iscritto tra le spese del bilancio di previsione come disavanzo da ripianare</b> <sup>(6)</sup>				

b) Il risultato di amministrazione nell'ultimo triennio ha avuto la seguente evoluzione:

<b>Evoluzione del risultato d'amministrazione nell'ultimo triennio:</b>	<b>2017</b>	<b>2018</b>	<b>2019</b>
Risultato d'amministrazione (A)	€ 2.246.922,94	€ 3.308.733,88	€ 703.362,00
<i>composizione del risultato di amministrazione:</i>			
Parte accantonata (B)	€ -	€ -	€ 91.350,78
Parte vincolata (C)	€ 1.011.327,87	€ 2.119.073,37	€ -
Parte destinata agli investimenti (D)	€ 251.313,58	€ -	€ -
Parte disponibile (E= A-B-C-D)	€ 984.281,49	€ 1.189.660,51	€ 612.011,22

L'Organo di revisione ha verificato il rispetto delle finalità indicate in ordine di priorità dall'art. 187 co.2 Tuel oltreché da quanto previsto dall'art.187 co. 3-bis Tuel e dal principio contabile punto 3.3 circa la verifica di congruità del fondo crediti dubbia esigibilità.

## ANALISI DELLA GESTIONE DEI RESIDUI

L'ente ha provveduto al riaccertamento ordinario dei residui attivi e passivi al 31/12/2019 come previsto dall'art. 228 del TUEL con determinazione del Direttore Generale munito del parere dell'Organo di revisione.

Il riaccertamento dei residui attivi è stato effettuato dai singoli responsabili delle relative entrate, motivando le ragioni del loro mantenimento o dell'eventuale cancellazione parziale o totale.

L'Organo di revisione **ha verificato** il rispetto dei principi e dei criteri di determinazione dei residui attivi e passivi disposti dagli articoli 179, 182, 189 e 190 del TUEL.

È **stata verificata** la corretta conservazione, in sede di rendiconto, tra i residui passivi, sia delle spese liquidate sia di quelle liquidabili ai sensi dell'art. 3, comma 4, del d.lgs. n. 118/2011 e del punto 6 del principio contabile applicato della contabilità finanziaria.

Nelle scritture contabili dell'Ente **persistono** residui passivi provenienti dal 2018 e da esercizi precedenti.

La gestione dei residui di esercizi precedenti a seguito del riaccertamento ordinario ha comportato le seguenti variazioni:

VARIAZIONE RESIDUI				
	Iniziali	Riscossi	Inseriti nel rendiconto	Variazioni
Residui attivi	€ 2.037.913,11	€ 786.747,36	€ 1.223.440,53	-€ 27.725,22
Residui passivi	€ 3.529.972,33	€ 696.777,44	€ 2.828.966,61	-€ 4.228,28

I minori residui attivi e passivi derivanti dall'operazione di riaccertamento discendono da:

	Insussistenze dei residui attivi	Insussistenze ed economie dei residui passivi
Gestione corrente non vincolata	€ 27.725,22	€ 3.964,28
Gestione corrente vincolata	-	-
Gestione in conto capitale vincolata	-	-
Gestione in conto capitale non vincolata	-	-
Gestione servizi c/terzi	-	€ 264,00
<b>MINORI RESIDUI</b>	<b>€ 27.725,22</b>	<b>€ 4.228,28</b>

L'Organo di revisione ha verificato che i crediti riconosciuti formalmente come assolutamente inesigibili o insussistenti per l'avvenuta legale estinzione (prescrizione) o per indebito o erroneo accertamento del credito sono stati definitivamente eliminati dalle scritture e dai documenti di bilancio.

L'Organo di revisione ha verificato che il riconoscimento formale dell'assoluta inesigibilità o insussistenza è **stato** adeguatamente motivato.

### **Fondo crediti di dubbia esigibilità**

Non è stato previsto alcun accantonamento al FCDE, poiché le entrate dell'ente sono rappresentate in gran parte da trasferimenti da altre pubbliche amministrazioni, quali i contributi alle spese di funzionamento da parte dei comuni registrati al Titolo 2 Tipologia 1 e i trasferimenti regionali registrati al Titolo 4 Tipologia 3.

Le modeste entrate residuali registrate al Titolo 3 vengono accertate per cassa.

Tutte le tipologie di credito sopra esposte sono esonerate dall'accantonamento al Fcde dal principio contabile applicato della contabilità finanziaria potenziata Allegato 4/2 D.Lgs. 118/2011.



## Fondi spese e rischi futuri

### Fondo contenziosi

Il risultato di amministrazione presenta un accantonamento per fondo rischi contenzioso per euro 55.000,00, determinato secondo le modalità previste dal principio applicato alla contabilità finanziaria al punto 5.2 lettera h) per il pagamento di potenziali oneri derivanti da sentenze.

### Altri fondi e accantonamenti

L'Organo di Revisione ha verificato che nel risultato di amministrazione è presente un accantonamento pari a € 36.350,78 per gli aumenti contrattuali del personale dipendente e per altri rischi futuri.

## **SPESA IN CONTO CAPITALE**

Si riepiloga la spesa in conto capitale per macroaggregati:

	Macroaggregati	Rendiconto 2018	Rendiconto 2019	Variazione
201	Tributi in conto capitale a carico dell'ente			0,00
202	Investimenti fissi lordi e acquisto di terreni	4.909,28	544.389,12	539.479,84
203	Contributi agli investimenti		5.634.932,89	5.634.932,89
204	Altri trasferimenti in conto capitale	20.000,00		-20.000,00
205	Altre spese in conto capitale			0,00
	TOTALE	24.909,28	6.179.322,01	6.154.412,73

## **SERVIZI CONTO TERZI E PARTITE DI GIRO**

L'Organo di revisione ha provveduto ad accertare l'equivalenza tra gli accertamenti e gli impegni di spesa dei capitoli relativi ai servizi per conto terzi e risultano **essere** equivalenti.

L'Organo di revisione ha verificato che la contabilizzazione delle poste inserite tra i servizi per conto di terzi e le partite di giro è conforme con quanto stabilito dal principio contabile applicato 4/2, par. 7.

## **ANALISI INDEBITAMENTO E GESTIONE DEL DEBITO**

L'ente non ha richiesto anticipazioni di tesoreria, né ha acceso mutui o altre forme di indebitamento. Non ha stipulato contratti per strumenti finanziari derivati o contratti di finanziamento che includono una componente derivata. L'ente non ha prestato garanzie principali o sussidiarie a favore di enti e di altri soggetti.

## **VERIFICA OBIETTIVI DI FINANZA PUBBLICA**

L'ente **ha** conseguito un risultato di competenza dell'esercizio non negativo, nel rispetto delle disposizioni di cui ai commi 820 e 821 del citato articolo 1 della L. 145/2018 in applicazione di quanto previsto dalla Circolare MEF RGS n° 3/2019 del 14 febbraio 2019.

Come desumibile dal prospetto della verifica degli equilibri allegato al rendiconto di gestione (allegato 10 del decreto legislativo 23 giugno 2011, n. 118), come modificato dal DM 1.08.2019 infatti gli esiti sono stati i seguenti:

- W1 (Risultato di competenza): € 254.140,87
- W2\* (equilibrio di bilancio): € 162.790,09
- W3\* (equilibrio complessivo): € 162.790,09

\* per quanto riguarda W2) e W3 (equilibrio complessivo) si ricorda che ai sensi del DM 1.08.2019 per il rendiconto 2019 si tratta di valori **con finalità meramente conoscitive**.

## ANALISI DELLE ENTRATE E DELLE SPESE

### Entrate

In merito all'attività di verifica e di controllo delle dichiarazioni e dei versamenti, l'Organo di revisione, con riferimento all'analisi di particolari entrate in termini di efficienza nella fase di accertamento e riscossione, rileva che **sono** stati conseguiti i risultati attesi.

### Spese correnti

La comparazione delle spese correnti, riclassificate per macroaggregati, impegnate negli ultimi due esercizi evidenzia:

Macroaggregati		Rendiconto 2018	Rendiconto 2019	variazione
101	redditi da lavoro dipendente	€ 536.619,50	€ 632.485,73	95.866,23
102	imposte e tasse a carico ente	€ 42.739,68	€ 39.432,00	-3.307,68
103	acquisto beni e servizi	€ 365.423,60	€ 475.336,42	109.912,82
104	trasferimenti correnti	€ 904.901,50	€ 756,33	-904.145,17
105	trasferimenti di tributi			0,00
106	fondi perequativi			0,00
107	interessi passivi			0,00
108	altre spese per redditi di capitale			0,00
109	rimborsi e poste correttive delle entrate	€ 31.729,93	€ 15.980,00	-15.749,93
110	altre spese correnti			0,00
<b>TOTALE</b>		<b>€ 1.881.414,21</b>	<b>€ 1.163.990,48</b>	<b>-717.423,73</b>

### Spese per il personale

La spesa per redditi di lavoro dipendente sostenuta nell'anno 2019, e le relative assunzioni hanno rispettato:

- i vincoli disposti dall'art. 3, comma 5 e 5 quater del D.L. 90/2014, dell'art.1 comma 228 della Legge 208/2015 e dell'art.16 comma 1 bis del D.L. 113/2016, e dall'art. 22 del D.L. 50/2017, sulle assunzioni di personale a tempo indeterminato per gli enti soggetti al pareggio di bilancio e al comma 762 della Legge 208/2015, comma 562 della Legge 296/2006 per gli enti che nel 2015 non erano assoggettati al patto di stabilità;
- i vincoli disposti dall'art. 9, comma 28 del D.L. 78/2010 sulla spesa per personale a tempo determinato, con convenzioni o con contratti di collaborazione coordinata e continuativa; che obbligano a non superare la spesa dell'anno 2016 di euro 80.234,38;
- l'ammontare complessivo delle risorse destinate annualmente al trattamento accessorio del personale come previsto dal comma 2 dell'art.23 del D. Lgs. 75/2017/2017 assumendo a riferimento l'esercizio 2016.

La spesa di personale sostenuta nell'anno 2019 **rientra** nei limiti di cui all'art.1 comma 562 della Legge 296/2006.

L'Organo di revisione **ha** certificato la costituzione del fondo per il salario accessorio.

L'Organo di revisione **ha** rilasciato il parere sull'accordo decentrato integrativo tenendo conto delle indicazioni della Relazione Illustrativa e Tecnico-Finanziaria.

## VERIFICA RISPETTO VINCOLI IN MATERIA DI CONTENIMENTO DELLE SPESE

L'Ente, avendo provveduto ad approvare il bilancio di previsione 2019-2021 entro il 31.12.2018 e avendo raggiunto l'obiettivo sul pareggio dei saldi di bilancio 2018, non è tenuto, ai sensi dell'art. 21- bis

del D.L. 50/2017, convertito in Legge 96/2017, al rispetto dei seguenti vincoli di cui art. 6 D.L. 78/2010 convertito, con modificazioni, dalla legge 30 luglio 2010, n. 122:

a) all'articolo 6, comma 7 (*studi ed incarichi di consulenza pari al 20% della spesa sostenuta nell'anno 2009*), comma 8 (*relazioni pubbliche, convegni, mostre, pubblicità e rappresentanza pari al 20% della spesa dell'anno 2009*), comma 9 (*divieto di effettuare sponsorizzazioni*) e comma 13 (*spese per formazione non superiore al 50 per cento della spesa sostenuta nell'anno 2009*);

b) all'articolo 27, comma 1, del decreto-legge 25 giugno 2008, n.112, convertito, con modificazioni, dalla legge 6 agosto 2008, n.133 (*riduzione del 50% rispetto a quella sostenuta nel 2007, la spesa per la stampa di relazioni e pubblicazioni*).

Inoltre, l'Ente, avendo provveduto ad approvare il bilancio consuntivo 2018 entro il 30 aprile 2019 e il bilancio preventivo 2019-2021 entro il 31.12.2018, non è tenuto, ai sensi dell'art.1 comma 905 della Legge 145/2018, al rispetto delle seguenti disposizioni:

a) l'articolo 5, commi 4 e 5, della legge 25 febbraio 1987, n.67 (*obbligo di comunicazione, anche se negativa, al Garante delle telecomunicazioni delle spese pubblicitarie per gli Enti con popolazione > a 40.000 abitanti*);

b) l'articolo 2, comma 594, della legge 24 dicembre 2007, n. 244 (*obbligo di adozione dei piani triennali per l'individuazione di misure finalizzate alla razionalizzazione dell'utilizzo delle dotazioni strumentali, anche informatiche, delle autovetture di servizio, dei beni immobili ad uso abitativo o di servizio, con esclusione dei beni infrastrutturali*);

c) l'articolo 6, commi 12 e 14, del decreto-legge 31 maggio 2010, n. 78, convertito, con modificazioni, dalla legge 30 luglio 2010, n. 122 (*limiti delle spese per missioni per un ammontare superiore al 50% della spesa sostenuta nell'anno 2009*);

d) l'articolo 12, comma 1-ter, del decreto-legge 6 luglio 2011, n. 98, convertito, con modificazioni, dalla legge 15 luglio 2011, n.111 (*vincoli procedurali per l'acquisto di immobili da parte degli enti territoriali*);

e) l'articolo 5, comma 2, del decreto-legge 6 luglio 2012, n. 95, convertito, con modificazioni, dalla legge 7 agosto 2012, n. 135 (*limiti di spesa per acquisto, manutenzione, noleggio ed esercizio di autovetture, nonché per l'acquisto di buoni taxi per un ammontare superiore al 30 per cento della spesa sostenuta nell'anno 2011*);

f) l'articolo 24 del decreto-legge 24 aprile 2014, n 66, convertito, con modificazioni, dalla legge 23 giugno 2014, n. 89 (*vincoli procedurali concernenti la locazione e la manutenzione degli immobili*).

## **RAPPORTI CON ORGANISMI PARTECIPATI**

L'Ente non possiede quote in enti strumentali né altre forme di partecipazioni in organismi ed attività.

## **CONTO ECONOMICO**

L'articolo 232 comma 2 del D.Lgs. 267/2000, prevede che gli enti locali con popolazione inferiore a 5.000 abitanti, ai quali l'Ato Toscana Sud può essere assimilata in ragione delle sue modeste dimensioni organizzative e finanziarie, possano considerarsi esonerati dalla tenuta della contabilità economico-patrimoniale fino all'esercizio 2019.

L'articolo 15-quater comma 1 del D.L. 34/2019, convertito dalla L. 58/2019, prevede che gli enti che rinviando la contabilità economico-patrimoniale con riferimento all'esercizio 2019 allegano al rendiconto 2019 una situazione patrimoniale al 31 dicembre 2019 redatta secondo lo schema di cui all'allegato n. 10 al decreto legislativo 23 giugno 2011, n. 118, e con modalità semplificate individuate con apposito decreto interministeriale.

L'ente non ha pertanto redatto il Conto Economico.

## **STATO PATRIMONIALE**

Il D.m. 11.11.2019 ha dettato una serie di disposizioni per gli enti di cui all'articolo 15-quater comma 1 del D.L. 34/2019, introducendo un percorso guidato finalizzato alla redazione della Situazione Patrimoniale 2019 da allegare al rendiconto 2019.

La verifica degli elementi patrimoniali al 31/12/2019 ha evidenziato:

## **ATTIVO**

### Immobilizzazioni

Le immobilizzazioni iscritte nello stato patrimoniale sono state valutate in base ai criteri indicati nel punto 6.1 del principio contabile applicato 4/3 i valori iscritti trovano corrispondenza con quanto riportato nell'inventario e nelle scritture contabili.

L'ente **ha** terminato le procedure di valutazione dei cespiti rispetto ai nuovi criteri stabiliti dal principio 4/2.

### Crediti

È stata verificata la conciliazione tra residui attivi diversi da quelli di finanziamento e l'ammontare dei crediti di funzionamento, come indicato al punto 6.2b1 del principio contabile applicato 4/3,

L'Organo di revisione ha verificato la conciliazione tra residui attivi del conto del bilancio e i crediti.

### Disponibilità liquide

È stata verificata la corrispondenza del saldo patrimoniale al 31/12/2019 delle disponibilità liquide con le risultanze del conto del tesoriere, degli altri depositi bancari e postali.

## **PASSIVO**

### Patrimonio netto

La variazione del netto patrimoniale trova questa conciliazione con il risultato economico dell'esercizio.

Il patrimonio netto è così suddiviso:

	<b>PATRIMONIO NETTO</b>	<b>Importo</b>
I	Fondo di dotazione	€ 4.634.076,29
II	Riserve	
a	da risultato economico di esercizi precedenti	
b	da capitale	
c	da permessi di costruire	
d	riserve indisponibili per beni demaniali e patrimoniali indisponibili e per i beni culturali	
e	altre riserve indisponibili	
III	<b>risultato economico dell'esercizio</b>	

### Fondi per rischi e oneri

I fondi per rischi e oneri sono calcolati nel rispetto del punto 6.4.a del principio contabile applicato 4/3 e sono così distinti:

	<b>Importo</b>	
fondo per controversie	€	55.000,00
fondo perdite società partecipate		
fondo per manutenzione ciclica		
fondo per altre passività potenziali probabili	€	36.350,78
<b>totale</b>	<b>€</b>	<b>91.350,78</b>

### Debiti

Per i debiti è stata verificata la conciliazione con i residui passivi diversi da quelli di finanziamento.

## **RELAZIONE DELL'ORGANO ESECUTIVO AL RENDICONTO**

L'Organo di revisione prende atto che l'ente ha predisposto la relazione del Direttore Generale in aderenza a quanto previsto dall'articolo 231 del TUEL, secondo le modalità previste dall'art.11, comma 6 del d.lgs.118/2011.

## **(EVENTUALE) IRREGOLARITÀ NON SANATE, RILIEVI, CONSIDERAZIONI E PROPOSTE**

Il sottoscritto revisore, ha verificato:

la corrispondenza tra i dati riportati nel conto del bilancio con quelli risultanti dalle scritture contabili;

il rispetto del principio della competenza finanziaria nella rilevazione degli accertamenti e degli impegni;

la corretta rappresentazione del conto del bilancio nei riepiloghi e nei risultati di cassa e di competenza finanziaria;

l'adempimento degli obblighi fiscali relativi a: I.V.A., I.R.A.P., sostituti d'imposta;

nessun rilievo è da muovere alla gestione amministrativa dell'ente.

## **CONCLUSIONI**

Tenuto conto di tutto quanto esposto, rilevato e proposto si attesta la corrispondenza del rendiconto alle risultanze della gestione e si esprime giudizio positivo per l'approvazione del rendiconto dell'esercizio finanziario 2019.

Siena, li 25/04/2020

IL SINDACO UNICO  
Claudio Gasperini Signorini