

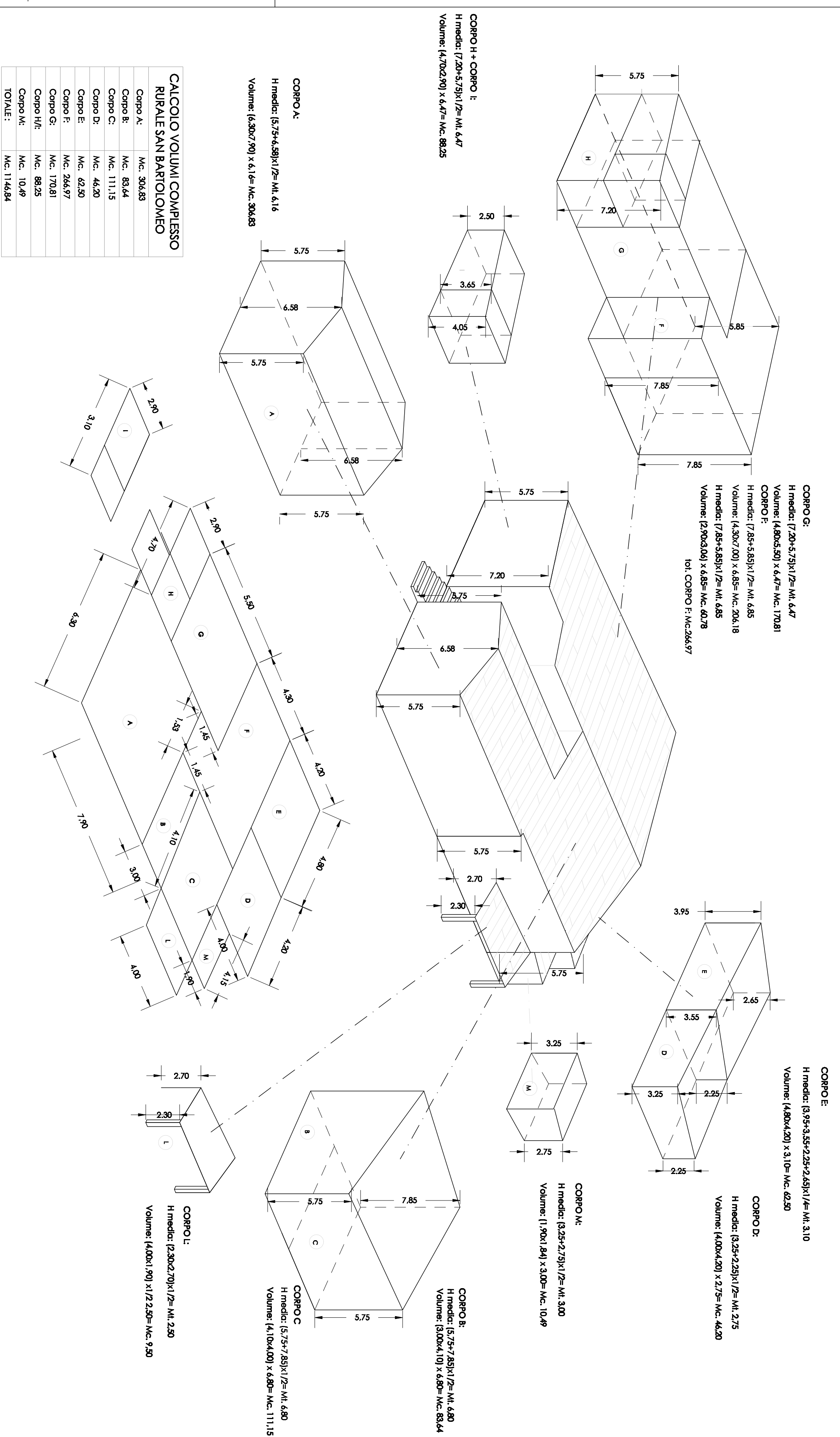
ESTRATTO AEROFOTGRAMMETRICO - AZ. AGR. SORLINI



LIMITI DI PROPRIETA' AZ. AGR. SORLINI

FABBRICATI PROPRIETA' SORLINI

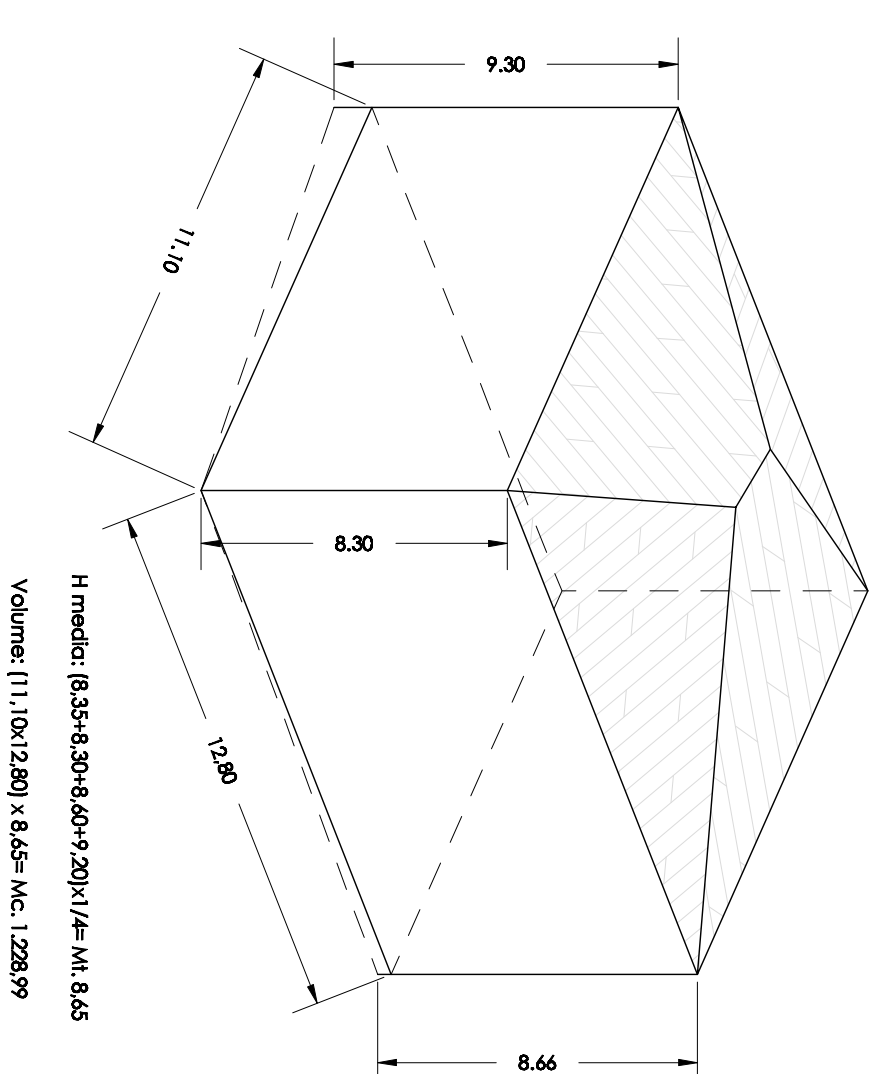
CALCOLO VOLUMI COMPLESSO RURALE DI SAN BARTOLOMEO (effettuato secondo i disposti del reg. 64/R/2013)



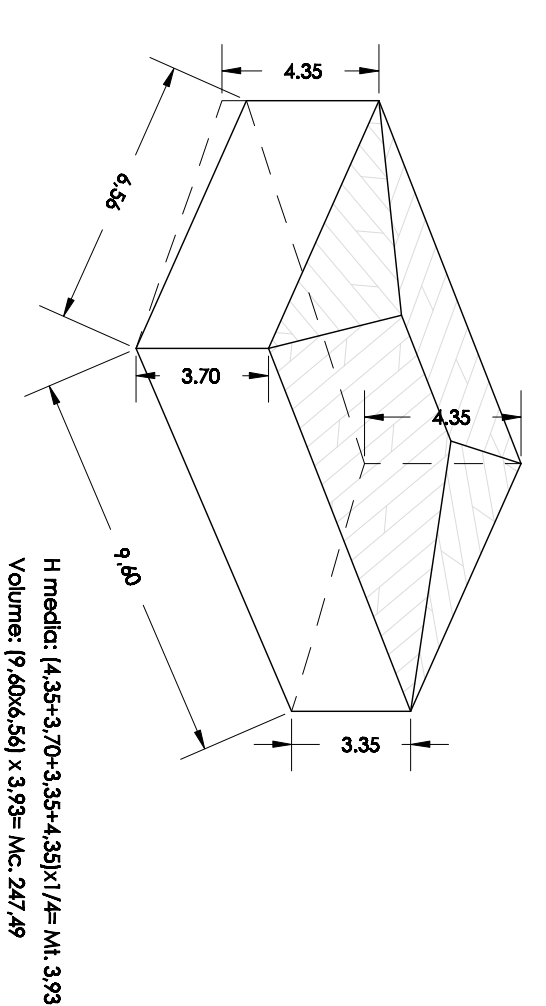
VOLUMI AZIENDALI

- IMMOBILE "A" = 1146,84 mc
- IMMOBILE "B" = 1228,89 mc
- IMMOBILE "C" = 247,49 mc
- IMMOBILE "D" = 128,90 mc
- TOTALE = 2752,12 mc**

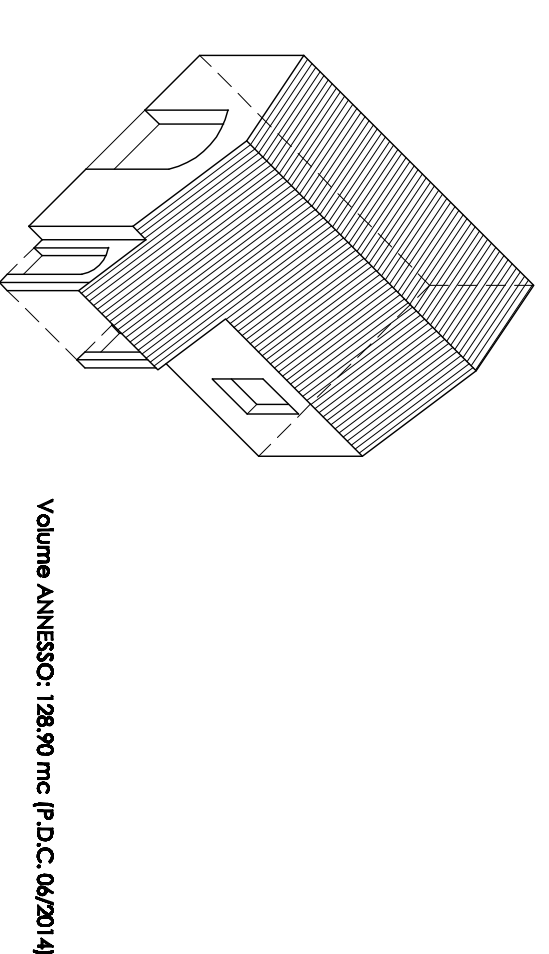
VILLA TOMBESI - IMMOBILE "B"



SCUDERIA - IMMOBILE "C" (effettuati secondo i disposti del reg. 64/R/2013)



ANNESSO AGRICOLO - IMMOBILE "D"



STUDIO TECNICO ASSOCIATO PICCARDI

Comune di **MONTESPUGLIANO**
AZ. AGR. SORLINI
di SORLINI CINZIA
 Progetto: **PIANO DI MIGLIORAMENTO AGRICOLO AMBIENTALE**
COMPLESSO RURALE SAN BARTOLOMEO - VILLA TOMBESI
 Oggetto: **CONSISTENZA VOLUMETRICA AZIENDALE - STATO ATTUALE**
AZ. AGR. SORLINI

Studio Tecnico Associato Piccardi
 Alessandro Piccardi architetto
 Francesca Piccardi geometra
 Via Giacchino nel Corso n. 12
 53045 MONTESPUGLIANO (SI)
 Telefono 0573787241
 Fax 0573715351
 piccardi@piccardi.it
 piccardiak@hotmail.it

Tavola n. **04**
 Date: 09/04/2016
 Scala: Var.

LO STUDIO SI RISERVA OGNI DIRITTO DI PROPRIETA' SUL PRESENTE DISEGNO E NE VIETA LA RIPRODUZIONE ANCHE PARZIALE