

STUDIO TECNICO ASSOCIATO
MAGGI

Ing. MARCO MAGGI

C.F. MGG MRC 53L09 F592E
pec: marco.maggi2@ingpec.eu

Ing. GIACOMO MAGGI

C.F. MGG GCM 84P26 I726R
pec: giacomo.maggi@ingpec.eu

Arch. SARA MAGGI

C.F. MGG SRA 93A59 I726C
pec: sara.maggi@pec.architettisiena.it

Via di Gracciano nel Corso, n. 82 - 53045 Montepulciano (SI) - Tel e fax 0578/756030 -
PIVA 01286340524 - E-mail studioassociatomaggi@gmail.com

Montepulciano, 30 Novembre 2023

**RICHIESTA DI CLASSIFICAZIONE DEL PATRIMONIO
RURALE PER N. 3 IMMOBILI**

POSTI IN MONTEPULCIANO - VIA DELL'ANTICA CHIUSINA

**Richiedente: MASSIMO CASELLANI in qualità di
erede legittimo del De Cuius CASELLANI MARCELLO**

Allegati:

- 📎 RELAZIONE TECNICA DESCRITTIVA
- 📎 CATASTO LEOPOLDINO
- 📎 ESTRATTO PS
- 📎 ESTRATTO PO
- 📎 SCHEDA DI RILIEVO DEI FABBRICATI
- 📎 DOCUMENTAZIONE FOTOGRAFICA DEI FABBRICATI IN OGGETTO
- 📎 PROPOSTA DI CLASSIFICAZIONE

*IL TECNICO INCARICATO
(Dott. Ing. Giacomo Maggi)*

RELAZIONE TECNICA DESCRITTIVA

- PREMESSO CHE Il complesso oggetto della presente richiesta di classificazione annovera **n.3 immobili di origine rurale** ricadenti in territorio aperto, di cui un fabbricato principale ad uso abitativo, una rimessa con adiacente porcilaia ed un ex fienile.
- CONSTATATO CHE **Tutti gli immobili sono attualmente classificati in categoria C3 nel vigente Piano Operativo, senza alcuna distinzione rispetto al valore storico, tipologico o formale di ciascuno.**
- CONSIDERATO CHE Il complesso risulta essere di **costruzione** relativamente **recente** tanto che **non appare nel catasto leopoldino** (ivi allegato), mentre risulterebbe che sia l'abitazione che gli annessi oggetto di schedatura fossero già esistenti negli anni '60.
- PRESO ATTO CHE Gli immobili in oggetto **non sono soggetti a Vincoli** di cui alla relativa tavola di PS, né ricadono in BSA;
- CONSIDERATO CHE L'IMMOBILE **INDICATO AL N.1** consta di **un'abitazione rurale non presente sul catasto leopoldino**, ma presente nella foto aerea del 1954, **di nessun valore tipologico o formale, di formazione evidentemente asincrona** ed in mediocre stato di manutenzione e conservazione. Inoltre preme sottolineare che tale immobile è addossato ad un altro fabbricato che si è sviluppato in maniera autonoma in quanto di altra proprietà.
- Il fabbricato in oggetto si sviluppa su due livelli, uno seminterrato ad uso di cantina e il piano terra ad uso abitativo e per una piccola porzione come rimessa.
- L'immobile **non presenta particolari elementi costruttivi di valore ed è il risultato di un evidente sviluppo in fasi successive: ciò è particolarmente evidente se si guardano i materiali e le tessiture murarie esterne** (si riconoscono almeno 3 corpi).
- Sebbene l'immobile sia stato costruito in più fasi, è stato ristrutturato ed

ampliato ad ultimo con la C.E. 71/a del 10/5/1966 nel corso della quale sono stati verosimilmente introdotti anche alcuni elementi costruttivi di scarso valore ed estranei alla tradizione costruttiva afferente all'immobile stesso: la scala esterna rivestita in travertino sottile (elemento urbano), la canna fumaria posta sulla facciata dell'immobile.

Oltre a ciò, nel 1966 è stato realizzato l'ampliamento sul lato nord **(indicato come 1b in planimetria)**, dove è presente una piccola rimessa e un bagno, con murature differenti dal resto, in parte in mattoni e in parte in blocchi di cemento, per cui di scarso valore edilizio.

L'esito dell'intervento del 1966 ha quindi condotto ad un immobile **comunque alterato** in cui si riconosce **una porzione "quasi consolidata"** e con elementi costruttivi simili, **(indicata come 1a in planimetria)**, come le architravature delle aperture e la copertura a semi-padiglione con manto in coppi e tegole, e la parte realizzata in ampliamento di valore ancora minore **(1b)**.

Ad ogni modo nella sua totalità l'immobile si presenta dunque di **scarso valore storico e formale**, in quanto alterato nel suo processo evolutivo, con materiali disomogenei e talvolta inappropriati e **neppure tipologico**, in quanto ha una configurazione sciupata dalla presenza del corpo adiacente che non lo rende associabile a nessun riferimento rurale tipico.

**CONSIDERATO CHE
L'IMMOBILE
INDICATO AL N.2**

E' un annesso rurale costituito da una rimessa e da una ex porcilaia addossata. Il magazzino agricolo, è stato realizzato in muratura di mattoni. La ex porcilaia, si presenta come un manufatto in muratura mista di mattoni e di blocchi di cemento. L'intero immobile ha copertura a due falde inclinate realizzata in marsigliesi.

È un annesso che non ha alcun valore né storico né tipologico o formale.

CONSIDERATO CHE
L'IMMOBILE
INDICATO AL N.3

E' un ex **fienile**, utilizzato come deposito, realizzato con una struttura lignea del tutto precaria, in cattivo stato di conservazione ed una copertura probabilmente in eternit. **L'immobile non ha alcun valore storico, tipologico o formale.**

**TUTTO CIO'
CONSIDERATO**

SI CHIEDE

Di classificare:

- **Per l'immobile abitativo, la porzione più consolidata (1a) in classe c4 e la porzione realizzata in ampliamento (1b) in classe c5.**
- **Gli immobili indicati ai n. 2 e 3 in classe C5,** essendo annessi rurali privi di qualsiasi valore.

*IL TECNICO INCARICATO
(Dott. Ing. Giacomo Maggi)*

Visura attuale sintetica per soggetto

Situazione degli atti informatizzati al 25/10/2023

Dati della richiesta	Fabbricati siti nel comune di MONTEPULCIANO (F592) provincia SIENA
Soggetto individuato	CASELLANI Marcello (CF: CSLMCL34R24F592N) nato a MONTEPULCIANO (SI) il 24/10/1934

1. Immobili siti nel Comune di MONTEPULCIANO (Codice F592) Catasto dei Fabbricati

N.	DATI IDENTIFICATIVI				DATI DI CLASSAMENTO							ALTRE INFORMAZIONI	
	Sez Urbana	Foglio	Numero	Sub	Zona Cens.	Micro Zona	Categoria	Classe	Consistenza	Superficie Catastale	Rendita	Indirizzo Dati derivanti da	Dati Ulteriori
1		98	421	3			A/2	3	9,0 vani	Totale: 163 m ² Totale escluse aree scoperte**: 155 m ²	Euro 1.022,58	VIA GIACOMO MATTEOTTI Piano 2 Variazione del 09/11/2015 - Inserimento in visura dei dati di superficie.	

Totale: vani 9 Rendita: Euro 1.022,58

Intestazione degli immobili indicati al n.1

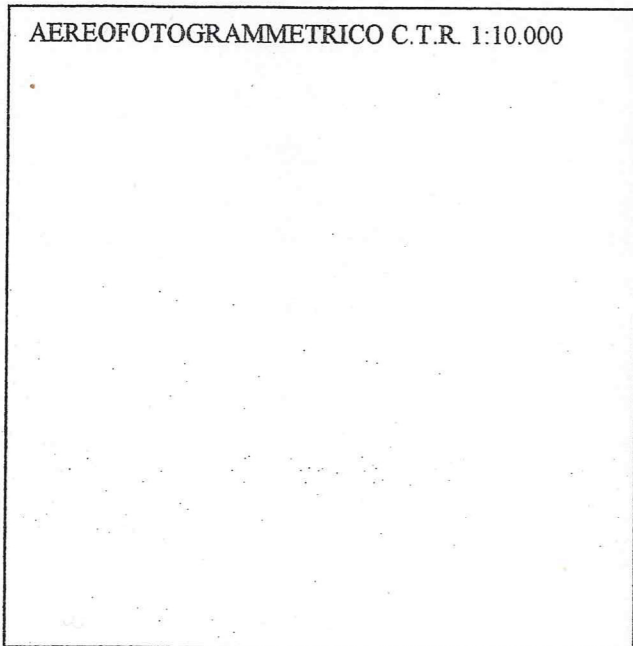
N.	DATI ANAGRAFICI	CODICE FISCALE	DIRITTI E ONERI REALI
1	CASELLANI Marcello nato a MONTEPULCIANO il 24/10/1934	CSLMCL34R24F592N*	(1) Proprieta' 1000/1000
DATI DERIVANTI DA		Impianto meccanografico del 30/06/1987	

2. Immobili siti nel Comune di MONTEPULCIANO (Codice F592) Catasto dei Fabbricati

N.	DATI IDENTIFICATIVI				DATI DI CLASSAMENTO							ALTRE INFORMAZIONI	
	Sez Urbana	Foglio	Numero	Sub	Zona Cens.	Micro Zona	Categoria	Classe	Consistenza	Superficie Catastale	Rendita	Indirizzo Dati derivanti da	Dati Ulteriori
1		100	112	4			C/6	4	22m ²	Totale: 26 m ²	Euro 35,22	VIA ANTICA CHIUSINA n. SNC Piano T Variazione del 09/11/2015 - Inserimento in visura dei dati di superficie.	Annotazione
2		100	112	5			C/2	3	40m ²	Totale: 42 m ²	Euro 61,97	VIA ANTICA CHIUSINA n. SNC Piano T Variazione del 09/11/2015 - Inserimento in visura dei dati di superficie.	Annotazione
3		100	112	6			C/6	3	21m ²	Totale: 27 m ²	Euro 28,20	VIA ANTICA CHIUSINA n. SNC Piano T Variazione del 09/11/2015 - Inserimento in visura dei dati di superficie.	Annotazione

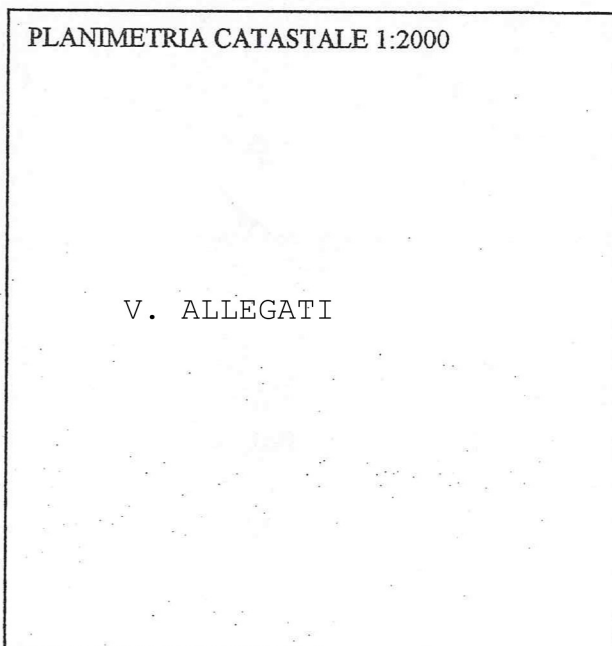
COMUNE DI MONTEPULCIANO PROVINCIA DI SIENA	TOPONIMO _____ LOCALITA' <u>MONTEPULCIANO</u> VIA/PIAZZA <u>ANTICA CHIUSINA</u>	SCHEDA N. _____	FOGLIO N° 100 PART. N° 112
---	---	-----------------	-------------------------------------

AEREOFOTOGRAMMETRICO C.T.R. 1:10.000



PLANIMETRIA CATASTALE 1:2000

V. ALLEGATI



DATAZIONE (RIFERIMENTI CARTOGRAFICI)

CATASTO TOSCANO 1823
 CATASTO D'IMPIANTO 1942
 SUCCESSIVO AL 1942 foto aerea 1954

COLLOCAZIONE TERRITORIALE

TERRENO PIANEGGIANTE
 TERRENO IN PENDENZA:
 PENDENZA LEGGERA
 PENDENZA ACCENTUATA
 CRINALE

STATO D'USO

ABITATO
 ABITATO PARZIALMENTE
 DISABITATO
 INTERVENTI IN ATTO
 ALTRO _____

TIPOLOGIA INSEDIAMENTO

NUCLEO COMPLESSO
 EDIFICIO SEMPLICE
 VILLA
 CASTELLO / TORRE
 EDIFICIO RELIGIOSO
 EDIFICIO PRODUTTIVO

DESTINAZIONE PREVALENTE

RESIDENZIALE (MONOFAMILIARE)
 RESIDENZIALE (PLURIFAMILIARE)
 RURALE PRODUTTIVO
 SERVIZI
 TURISTICO / RICETTIVO
 ALTRO _____

DESTINAZIONE PIANO TERRA

CANTINA
 RIMESSA
 NEGOZIO
 UFFICIO
 ALTRO _____

CARATTERI ARCHITETTONICI SIGNIFICATIVI:

<input type="checkbox"/> PORTICO <input type="checkbox"/> BALCONE <input type="checkbox"/> CORNICI MARCAPIANO <input type="checkbox"/> LOGGIA <input type="checkbox"/> POZZO <input type="checkbox"/> CORTE <input type="checkbox"/> FORNO	<input type="checkbox"/> ANGOLARI MATTONI/PIETRA <input type="checkbox"/> TORRE <input type="checkbox"/> PIETRA FACCIA VISTA <input type="checkbox"/> COLOMBAIA <input type="checkbox"/> ARCHI <input type="checkbox"/> ELEMENTI SACRI <input type="checkbox"/> ALTRO _____
--	---

NOTE _____

NUMERO DEI PIANI

SEMINTERRATO
 TERRA
 PRIMO
 SECONDO
 TERZO
 PORZIONE DI EDIFICIO OLTRE L'ULTIMO LIVELLO

CARATTERISTICHE COSTRUTTIVE E STATO DI CONSERVAZIONE

STRUTTURE VERTICALI:

	C	M	B
<input checked="" type="checkbox"/> MATTONI	<input checked="" type="checkbox"/>	<input checked="" type="checkbox"/>	<input type="checkbox"/>
<input type="checkbox"/> PIETRAME	<input type="checkbox"/>	<input type="checkbox"/>	<input type="checkbox"/>
<input type="checkbox"/> PIETRA SQUADRATA	<input type="checkbox"/>	<input type="checkbox"/>	<input type="checkbox"/>
<input type="checkbox"/> MISTO MATTONI/PIETRA	<input type="checkbox"/>	<input type="checkbox"/>	<input type="checkbox"/>
<input checked="" type="checkbox"/> C.A./LATERIZIO	<input checked="" type="checkbox"/>	<input type="checkbox"/>	<input type="checkbox"/>
<input type="checkbox"/> ALTRO _____	<input type="checkbox"/>	<input type="checkbox"/>	<input type="checkbox"/>

INFISSI FINESTRE:

	C	M	B
<input checked="" type="checkbox"/> IN LEGNO	<input type="checkbox"/>	<input checked="" type="checkbox"/>	<input type="checkbox"/>
<input type="checkbox"/> IN FERRO	<input type="checkbox"/>	<input type="checkbox"/>	<input type="checkbox"/>
<input type="checkbox"/> IN ALLUMINIO	<input type="checkbox"/>	<input type="checkbox"/>	<input type="checkbox"/>
<input type="checkbox"/> ALTRO _____	<input type="checkbox"/>	<input type="checkbox"/>	<input type="checkbox"/>

GRONDA:

	C	M	B
<input checked="" type="checkbox"/> SPORGENTE	<input type="checkbox"/>	<input checked="" type="checkbox"/>	<input type="checkbox"/>
<input type="checkbox"/> A FILO MURO	<input type="checkbox"/>	<input type="checkbox"/>	<input type="checkbox"/>
<input type="checkbox"/> ASSENTE	<input type="checkbox"/>	<input type="checkbox"/>	<input type="checkbox"/>

COPERTURA :

	C	M	B
<input type="checkbox"/> A UNA FALDA	<input type="checkbox"/>	<input type="checkbox"/>	<input type="checkbox"/>
<input type="checkbox"/> A DUE FALDE	<input type="checkbox"/>	<input type="checkbox"/>	<input type="checkbox"/>
<input type="checkbox"/> A PADIGLIONE	<input type="checkbox"/>	<input type="checkbox"/>	<input type="checkbox"/>
<input type="checkbox"/> A TERRAZZA	<input type="checkbox"/>	<input type="checkbox"/>	<input type="checkbox"/>
<input checked="" type="checkbox"/> COMPOSITA	<input type="checkbox"/>	<input checked="" type="checkbox"/>	<input type="checkbox"/>
<input type="checkbox"/> ALTRO	<input type="checkbox"/>	<input type="checkbox"/>	<input type="checkbox"/>

CARATTERISTICHE DELLE APERTURE:

	C	M	B
<input checked="" type="checkbox"/> CON STIPITI E ARCHITRAVE	<input type="checkbox"/>	<input checked="" type="checkbox"/>	<input type="checkbox"/>
<input type="checkbox"/> CON MOSTRE O CORNICI	<input type="checkbox"/>	<input type="checkbox"/>	<input type="checkbox"/>
<input type="checkbox"/> CON BOZZE SQUADRATE	<input type="checkbox"/>	<input type="checkbox"/>	<input type="checkbox"/>
<input type="checkbox"/> CON INFERIATE	<input type="checkbox"/>	<input type="checkbox"/>	<input type="checkbox"/>
<input type="checkbox"/> CON DAVANZALE	<input type="checkbox"/>	<input type="checkbox"/>	<input type="checkbox"/>
<input type="checkbox"/> SENZA FINITURE	<input type="checkbox"/>	<input type="checkbox"/>	<input type="checkbox"/>

DISPOSITIVI DI OSCURAMENTO:

	C	M	B
<input checked="" type="checkbox"/> PERSIANE	<input type="checkbox"/>	<input checked="" type="checkbox"/>	<input type="checkbox"/>
<input type="checkbox"/> SPORTELLI	<input type="checkbox"/>	<input type="checkbox"/>	<input type="checkbox"/>
<input type="checkbox"/> AVVOLGIBILI	<input type="checkbox"/>	<input type="checkbox"/>	<input type="checkbox"/>
<input type="checkbox"/> SCURI INTERNI	<input type="checkbox"/>	<input type="checkbox"/>	<input type="checkbox"/>

MATERIALI DI GRONDA:

	C	M	B
<input type="checkbox"/> CORRENTI IN LEGNO	<input type="checkbox"/>	<input type="checkbox"/>	<input type="checkbox"/>
<input type="checkbox"/> TRAVETTI IN C.A.	<input type="checkbox"/>	<input type="checkbox"/>	<input type="checkbox"/>
<input checked="" type="checkbox"/> MEZZANE	<input type="checkbox"/>	<input checked="" type="checkbox"/>	<input type="checkbox"/>
<input type="checkbox"/> LASTRE PIETRA	<input type="checkbox"/>	<input type="checkbox"/>	<input type="checkbox"/>
<input type="checkbox"/> LASTRE COTTO	<input type="checkbox"/>	<input type="checkbox"/>	<input type="checkbox"/>
<input type="checkbox"/> TAVELLA	<input type="checkbox"/>	<input type="checkbox"/>	<input type="checkbox"/>

MANTO DI COPERTURA:

	C	M	B
<input type="checkbox"/> COPPI	<input type="checkbox"/>	<input type="checkbox"/>	<input type="checkbox"/>
<input type="checkbox"/> EMBRICI	<input type="checkbox"/>	<input type="checkbox"/>	<input type="checkbox"/>
<input checked="" type="checkbox"/> COPPI/EMBRICI	<input type="checkbox"/>	<input checked="" type="checkbox"/>	<input type="checkbox"/>
<input type="checkbox"/> LASTRE PIETRA	<input type="checkbox"/>	<input type="checkbox"/>	<input type="checkbox"/>
<input checked="" type="checkbox"/> MARSIGLIESI	<input type="checkbox"/>	<input checked="" type="checkbox"/>	<input type="checkbox"/>
<input type="checkbox"/> ALTRO	<input type="checkbox"/>	<input type="checkbox"/>	<input type="checkbox"/>

ELEMENTI SIGNIFICATIVI DELL'AREA DI PERTINENZA

MARCIAPIEDI

ZONA PAVIMENTATA / AIA:

- STERRATA
- LASTRICATA
- MATTONATA

- FONTANA / VASCA / STAGNO
- RECINZIONE
- GIARDINO
- ALBERATURE
- PISCINA
- POZZO
- ALTRO _____

VIABILITA' DI ACCESSO:

STRADA PROVINCIALE / COMUNALE

STRADA VICINALE / PODERALE:

- STERRATA
- IMBRECCIATA
- ASFALTATA

CARATTERE DELLE ALTERAZIONI RILEVABILI

OCCUPAZIONE DI CORTILI O SPAZI APERTI

VOLUMI A SBALZO

LOGGE O PORTICATI TAMPONATI

SOPRAELEVAZIONE PARZIALE

SOPRAELEVAZIONE TOTALE

VOLUMI AGGIUNTI

TERRAZZI AGGIUNTI

APERTURE AGGIUNTE E / O MODIFICATE

MODIFICHE STRUTTURALI

ALTERAZIONI DELLE FINITURE

ALTRO _____

UNITA IMMOBILIARE N.2 RIMESSA ATTREZZI & EX PORCILAIA

EDIFICIO PERTINENZIALE: ISOLATO IN ADERENZA AL FABBRICATO PRINCIPALE

DESTINAZIONE
 ANNESSO AGRICOLO
 MAGAZZINO / DEPOSITO
 GARAGE / RIMESSA VEICOLI
 STALLA
 ALTRO EX PORCILAIA

ELEMENTI EDILIZI
 COPERTURE:
 TIPOLOGIA CAPANNA
 PADIGLIONE
 ALTRO _____
 MANTO LATERIZIO
 LAMIERE
 ALTRO MARSIGLIESI

MURATURE:
 LATERIZIO A VISTA
 PIETRAMA A VISTA
 MISTO
 PREFABBRICATO IN C.A.
 INTONACATO
 ALTRO BLOCCHI DI CEMENTO

STATO DI CONSERVAZIONE
 CATTIVO
 MEDIO
 BUONO

INFISSI:
 LEGNO
 METALLICO
 ALTRO _____

UNITA IMMOBILIARE N.3 - EX FIENILE

EDIFICIO PERTINENZIALE: ISOLATO IN ADERENZA AL FABBRICATO PRINCIPALE

DESTINAZIONE
 ANNESSO AGRICOLO
 MAGAZZINO / DEPOSITO
 GARAGE / RIMESSA VEICOLI
 STALLA
 ALTRO EX FIENILE

ELEMENTI EDILIZI
 COPERTURE:
 TIPOLOGIA CAPANNA
 PADIGLIONE
 ALTRO _____
 MANTO LATERIZIO
 LAMIERE
 ALTRO _____

MURATURE:
 LATERIZIO A VISTA
 PIETRAMA A VISTA
 MISTO
 PREFABBRICATO IN C.A.
 INTONACATO
 ALTRO legno

STATO DI CONSERVAZIONE
 CATTIVO
 MEDIO
 BUONO

INFISSI:
 LEGNO
 METALLICO
 ALTRO _____

EDIFICIO PERTINENZIALE: ISOLATO IN ADERENZA AL FABBRICATO PRINCIPALE

DESTINAZIONE
 ANNESSO AGRICOLO
 MAGAZZINO / DEPOSITO
 GARAGE / RIMESSA VEICOLI
 STALLA
 ALTRO _____

ELEMENTI EDILIZI
 COPERTURE:
 TIPOLOGIA CAPANNA
 PADIGLIONE
 ALTRO _____
 MANTO LATERIZIO
 LAMIERE
 ALTRO _____

MURATURE:
 LATERIZIO A VISTA
 PIETRAMA A VISTA
 MISTO
 PREFABBRICATO IN C.A.
 INTONACATO
 ALTRO _____

STATO DI CONSERVAZIONE
 CATTIVO
 MEDIO
 BUONO

INFISSI:
 LEGNO
 METALLICO
 ALTRO _____



Regione Toscana - CASTORE (Catasti Storici Regionali)

Scala 1 : 1,000

728,862.8

4,775,783



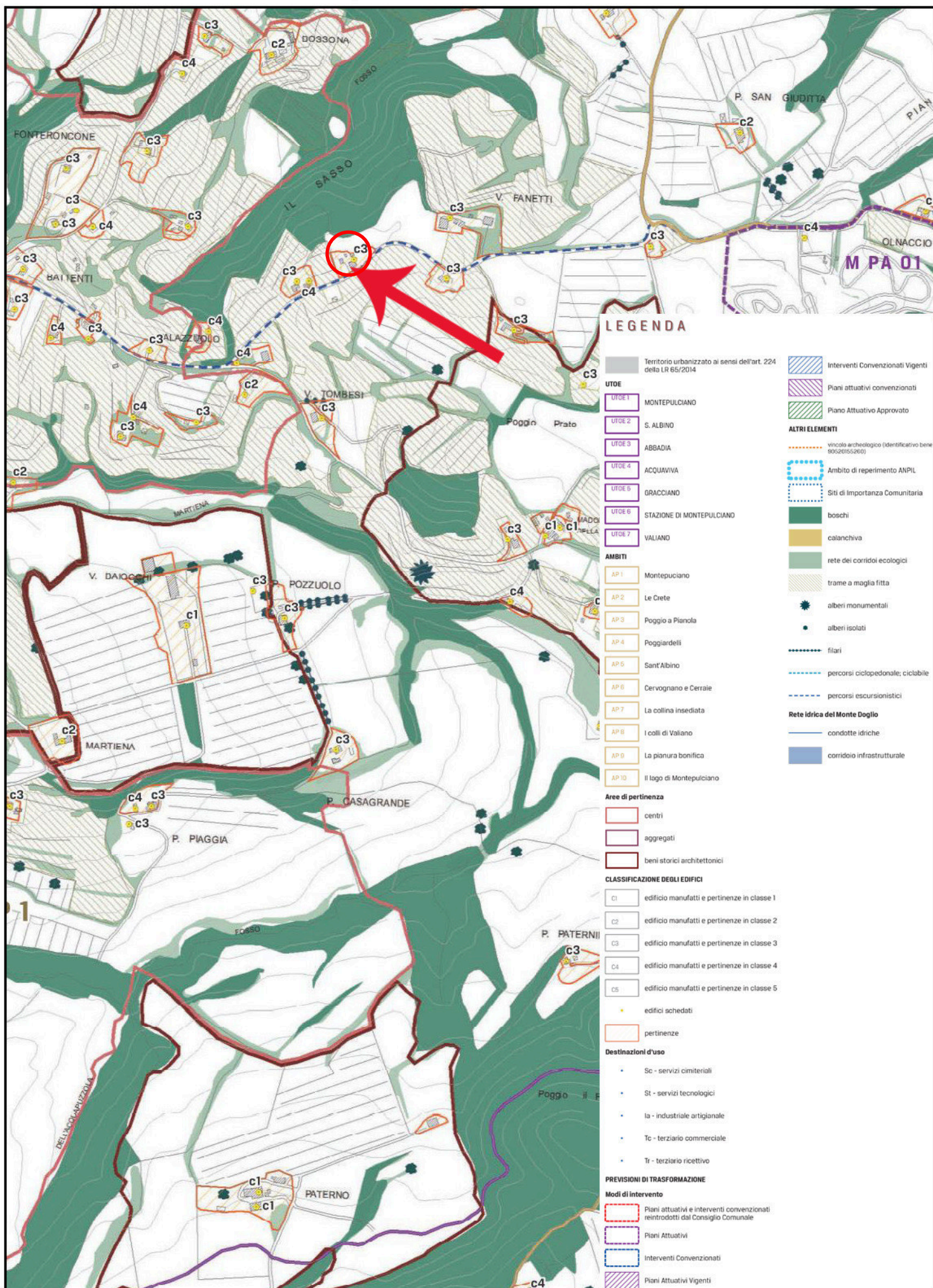
Fonte: Progetto CASTORE - Regione Toscana - Archivi di Stato toscani

4,775,596

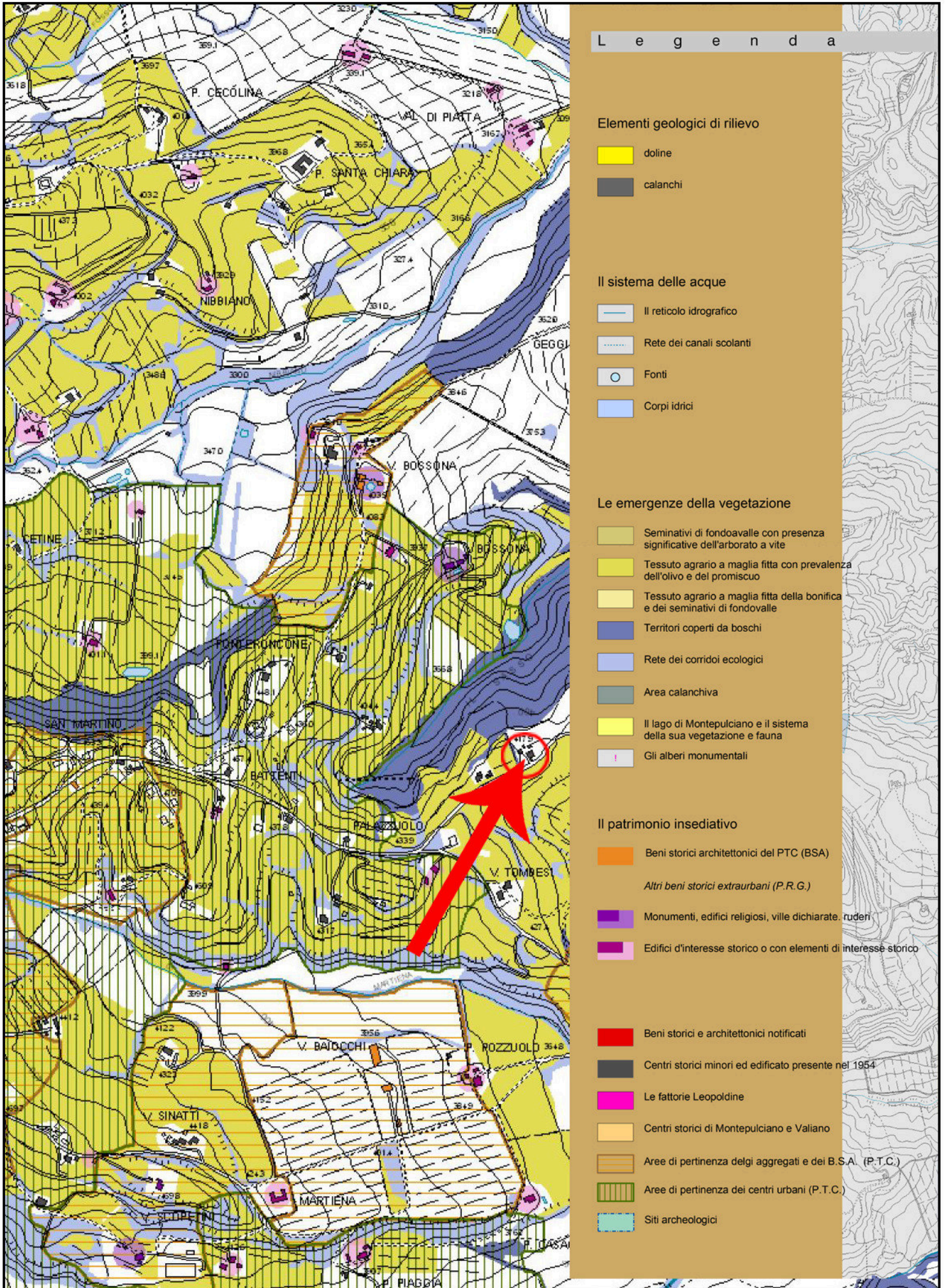
728,681

EPSG:25832

ESTRATTO PO- Disciplina del territorio rurale scala 1:12500



ESTRATTO P.S. - Le invarianti scala 1:10000



STUDIO TECNICO ASSOCIATO MAGGI

Ing. MARCO MAGGI

C.F. MGG MRC 53L09 F592E
pec: marco.maggi2@ingpec.eu

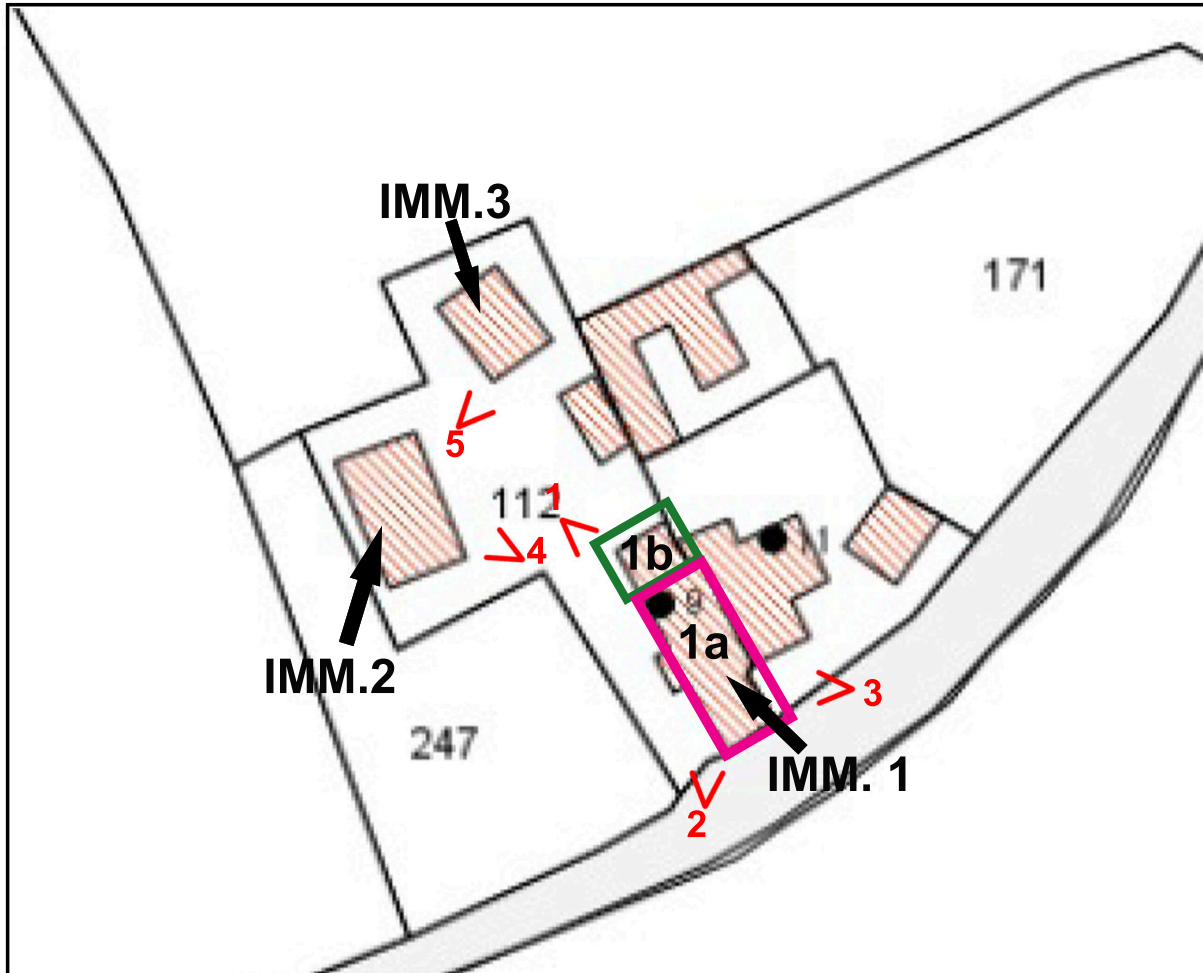
Ing. GIACOMO MAGGI

C.F. MGG GCM 84P26 I726R
pec: giacomo.maggi@ingpec.eu

Arch. SARA MAGGI

C.F. MGG SRA 93A59 I726C
pec: sara.maggi@pec.architettisienna.it

Via di Gracciano nel Corso, n. 82 - 53045 Montepulciano (SI) - Tel e fax 0578/756030 -
P.IVA 01286340524 - E-mail studioassociatomaggi@gmail.com



Estratto catastale con punti di ripresa fotografica

Ing. MARCO MAGGI

C.F. MGG MRC 53L09 F592E
pec: marco.maggi2@ingpec.eu

Ing. GIACOMO MAGGI

C.F. MGG GCM 84P26 I726R
pec: giacomo.maggi@ingpec.eu

Arch. SARA MAGGI

C.F. MGG SRA 93A59 I726C
pec: sara.maggi@pec.architettisiena.it

Via di Gracciano nel Corso, n. 82 - 53045 Montepulciano (SI) - Tel e fax 0578/756030 -
P.IVA 01286340524 - E-mail studioassociatomaggi@gmail.com



Foto 1 - Abitazione rurale prospetto Nord e Ovest



Foto 2 - Abitazione rurale prospetto Ovest e Nord

Ing. MARCO MAGGI

C.F. MGG MRC 53L09 F592E
pec: marco.maggi2@ingpec.eu

Ing. GIACOMO MAGGI

C.F. MGG GCM 84P26 I726R
pec: giacomo.maggi@ingpec.eu

Arch. SARA MAGGI

C.F. MGG SRA 93A59 I726C
pec: sara.maggi@pec.architettisiena.it

Via di Gracciano nel Corso, n. 82 - 53045 Montepulciano (SI) - Tel e fax 0578/756030 -
P.IVA 01286340524 - E-mail studioassociatomaggi@gmail.com



Foto 3 - Abitazione rurale prospetto Est



Foto 4 - Fronte annesso rurale ex porcaiaia e rimessa agricola

MAGGI

Ing. MARCO MAGGI

C.F. MGG MRC 53L09 F592E
pec: marco.maggi2@ingpec.eu

Ing. GIACOMO MAGGI

C.F. MGG GCM 84P26 I726R
pec: giacomo.maggi@ingpec.eu

Arch. SARA MAGGI

C.F. MGG SRA 93A59 I726C
pec: sara.maggi@pec.architettisiena.it

Via di Gracciano nel Corso, n. 82 - 53045 Montepulciano (SI) - Tel e fax 0578/756030 -
P.IVA 01286340524 - E-mail studioassociatomaggi@gmail.com



Foto 5 - Ex fienile